
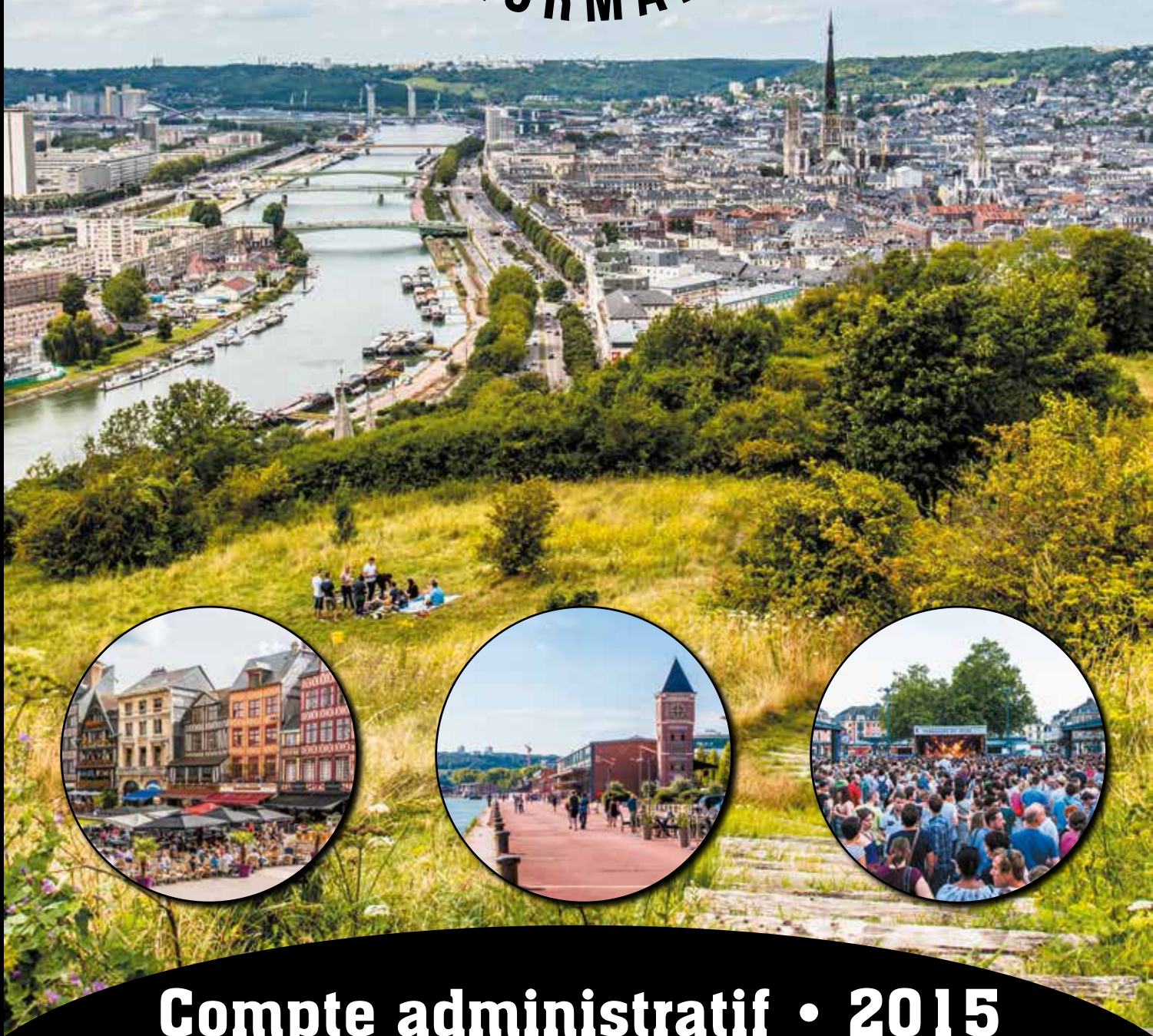




ROUEN

AU  DE

LA NORMANDIE



Compte administratif • 2015

Maquette budgétaire • **DIRECTION DES FINANCES**

REPUBLIQUE FRANÇAISE

Etat - Ville de Rouen (1)
AGREGÉ AU BUDGET PRINCIPAL DE (2)

Numéro SIRET : 21760540100017

POSTE COMPTABLE : Trésorerie Municipale de Rouen

M 14

Compte administratif
voté par nature

BUDGET : Budget principal (3)

ANNEE 2015

(1) Indiquer la nature juridique et le nom de la collectivité ou de l'établissement (commune, CCAS, EPCI, syndicat mixte, etc).

(2) A renseigner uniquement pour les budgets annexes.

(3) Indiquer le budget concerné : budget principal ou libellé du budget annexe.

Sommaire

I - Informations générales (5)

A - Informations statistiques, fiscales et financières	4
B - Modalités de vote du budget	5

II - Présentation générale du budget

A1 - Vue d'ensemble - Exécution du budget et détail des restes à réaliser	6
A2 - Vue d'ensemble - Section de fonctionnement - Chapitres	8
A3 - Vue d'ensemble - Section d'investissement - Chapitres	9
B1 - Balance générale du budget - Dépenses	11
B2 - Balance générale du budget - Recettes	12

III - Vote du budget

A1 - Section de fonctionnement - Détail des dépenses	13
A2 - Section de fonctionnement - Détail des recettes	16
B1 - Section d'investissement - Détail des dépenses	18
B2 - Section d'investissement - Détail des recettes	20
B3 - Opérations d'équipement - Détail des chapitres et articles	23

IV - Annexes (6)

A - Eléments du bilan

A1 - Présentation croisée par fonction (1)	24
A1.1 - Présentation croisée par fonction - Détail fonctionnement	39
A1.2 - Présentation croisée par fonction - Détail investissement	84
A2.1 - Etat de la dette - Détail des crédits de trésorerie	128
A2.2 - Etat de la dette - Répartition par nature de dette	129
A2.3 - Etat de la dette - Répartition des emprunts par structure de taux	138
A2.4 - Etat de la dette - Typologie de la répartition de l'encours	140
A2.5 - Etat de la dette - Détail des opérations de couverture	141
A2.6 - Etat de la dette - Remboursement anticipé d'un emprunt avec refinancement	143
A2.7 - Etat de la dette - Emprunts renégociés au cours de l'année N	144
A2.8 - Etat de la dette - Dette pour financer l'emprunt d'un autre organisme	145
A2.9 - Etat de la dette - Autres dettes	146
A3 - Méthodes utilisées pour les amortissements	147
A4 - Etat des provisions	148
A5 - Etalement des provisions	Sans Objet
A6.1 - Equilibre des opérations financières - Dépenses	149
A6.2 - Equilibre des opérations financières - Recettes	150
A7.1.1 - Etats des dépenses et recettes des services d'eau et d'assainissement - Fonctionnement (2)	Sans Objet
A7.1.2 - Etats des dépenses et recettes des services d'eau et d'assainissement - Investissement (2)	Sans Objet
A7.2.1 - Etats des dépenses et recettes des services assujettis à la TVA - Fonctionnement (3)	152
A7.2.2 - Etats des dépenses et recettes des services assujettis à la TVA - Investissement (3)	165
A7.3.1 - Etats de la répartition de la TEOM - Fonctionnement (4)	Sans Objet
A7.3.2 - Etats de la répartition de la TEOM - Investissement (4)	Sans Objet
A8 - Etat des charges transférées	Sans Objet
A9 - Détail des opérations pour le compte de tiers	178
A10.1 - Variation du patrimoine (article R. 2313-3 du CGCT) - Entrées	180
A10.2 - Variation du patrimoine (article R. 2313-3 du CGCT) - Sorties	231
A10.3 - Opérations liées aux cessions	237
A10.4 - Variation du patrimoine (article L. 300-5 du code de l'urbanisme) - Entrées	Sans Objet
A10.5 - Variation du patrimoine (article L. 300-5 du code de l'urbanisme) - Sorties	Sans Objet
A11 - Etat des travaux en régie	Sans Objet
A12 - Emploi des crédits communautaires dans le cadre de la subvention globale	Sans Objet

B - Engagements hors bilan

B1.1 - Etat des emprunts garantis par la commune ou l'établissement	238
B1.2 - Calcul du ratio d'endettement relatif aux garanties d'emprunt	271
B1.3 - Etat des contrats de crédit-bail	Sans Objet
B1.4 - Etat des contrats de partenariat public-privé	272
B1.5 - Etat des autres engagements donnés	Sans Objet
B1.6 - Etat des engagements reçus	Sans Objet
B1.7 - Liste des concours attribués à des tiers en nature ou en subventions	273
B2.1 - Etat des autorisations de programme et des crédits de paiement afférents	283
B2.2 - Etat des autorisations d'engagement et des crédits de paiement afférents	Sans Objet

B3 - Emploi des recettes grevées d'une affectation spéciale	Sans Objet
C - Autres éléments d'informations	
C1.1 - Etat du personnel	286
C1.2 - Actions de formation des élus	299
C2 - Liste des organismes dans lesquels a été pris un engagement financier	300
C3.1 - Liste des organismes de regroupement auxquels adhère la commune ou l'établissement	302
C3.2 - Liste des établissements publics créés	303
C3.3 - Liste des services individualisés dans un budget annexe	304
C3.4 - Liste des services assujettis à la TVA et non érigés en budget annexe	305
C3.5 - Présentation agrégée du budget principal et des budgets annexes	306
C3.6 - Identification des flux croisés	Sans Objet
D - Décision en matière de taux de contributions directes - Arrêté et signatures	
D1 - Décision en matière de taux de contributions directes	309
D2 - Arrêté et signatures	310

(1) Cette présentation est obligatoire pour les communes de 3 500 habitants et plus (art. L. 2312-3 du CGCT), les groupements comprenant au moins une commune de 3 500 habitants et plus (art. R. 5211-14 du CGCT) et leurs établissements publics. Il n'a cependant pas à être produit par les services à activité unique érigés en établissement public ou budget annexe. Les autres communes et établissements peuvent les présenter de manière facultative.

(2) Cet état ne peut être produit que par les communes dont la population est inférieure à 500 habitants qui gèrent les services de distribution de l'eau potable et d'assainissement sous forme de régie simple sans budget annexe (article L. 2221-11 du CGCT).

(3) Cf. article R. 2313-3 du CCGT.

(4) Cet état est obligatoirement produit par les communes et groupements de communes de 10 000 habitants et plus ayant institué la TEOM et assurant au moins la collecte des déchets ménagers.

(5) Les associations syndicales autorisées doivent utiliser leur état particulier « *Informations générales* » annexé à l'arrêté n° NOR : INTB1237402A, relatif au cadre budgétaire et comptable applicable aux associations syndicales autorisées.

(6) Les associations syndicales autorisées remplissent et joignent uniquement les états qui les concernent au titre de l'exercice et au titre du détail des comptes de bilan.

Préciser, pour chaque annexe, si l'état est sans objet le cas échéant.

Code INSEE 76540	Ville de Rouen Budget principal	CA 2015
----------------------------	--	--------------------------

I – INFORMATIONS GENERALES	I
INFORMATIONS STATISTIQUES, FISCALES ET FINANCIERES	A

Informations statistiques	Valeurs
Population totale (colonne h du recensement INSEE) :	111 557
Nombre de résidences secondaires (article R. 2313-1 <i>in fine</i>) :	1 077
Nom de l'EPCI à fiscalité propre auquel la commune adhère :	
Métropole Rouen Normandie	

Potentiel fiscal et financier (1)		Valeurs par hab. (population DGF)	Moyennes nationales du potentiel financier par habitants de la strate
Fiscal	Financier		
119 541 568	155 468 953	1 346,63	1 257,08

Informations financières – ratios (2)		Valeurs	Moyennes nationales de la strate (3)
1	Dépenses réelles de fonctionnement/population	1319	1343
2	Produit des impositions directes/population	654	593
3	Recettes réelles de fonctionnement/population	1487	1427
4	Dépenses d'équipement brut/population	287	338
5	Encours de dette/population	1680	1176
6	DGF/population	317	264
7	Dépenses de personnel/dépenses réelles de fonctionnement (2)	61%	52%
8	Dépenses de fonct. et remb. dette en capital/recettes réelles de fonct. (2)	99%	104%
9	Dépenses d'équipement brut/recettes réelles de fonctionnement (2)	19%	24%
10	Encours de la dette/recettes réelles de fonctionnement (2)	113%	82%

Dans l'ensemble des tableaux, les cases grisées ne doivent pas être remplies.

(1) Il s'agit du potentiel fiscal et du potentiel financier définis à l'article L. 2334-4 du code général des collectivités territoriales qui figurent sur la fiche de répartition de la DGF de l'exercice N-1 établie sur la base des informations N-2 (transmise par les services préfectoraux).

(2) Les ratios 1 à 6 sont obligatoires pour les communes de 3 500 habitants et plus et leurs établissements publics administratifs ainsi que pour les EPCI dotés d'une fiscalité propre comprenant au moins une commune de 3 500 habitants et plus.

Les ratios 7 à 10 sont obligatoires pour les communes de 10 000 habitants et plus et leurs établissements publics administratifs ainsi que pour les EPCI dotés d'une fiscalité propre comprenant au moins une commune de 10 000 habitants et plus (cf. articles L. 2313-1, L. 2313-2, R. 2313-1, R. 2313-2 et R. 5211-15 du CGCT). Pour les caisses des écoles, les EPCI non dotés d'une fiscalité propre et les syndicats mixtes associant exclusivement des communes et des EPCI, il conviendra d'appliquer les ratios prévus respectivement par les articles R. 2313-7, R. 5211-15 et R. 5711-3 du CGCT.

(3) Il convient d'indiquer les moyennes de la catégorie de l'organisme en cause (commune, communauté urbaine, communauté d'agglomération, ...) et les sources d'où sont tirées les informations (statistiques de la direction générale des collectivités locales ou de la direction générale de la comptabilité publique). Il s'agit des moyennes de la dernière année connue.

I – INFORMATIONS GENERALES	I
MODALITES DE VOTE DU BUDGET	B

POUR MEMOIRE⁽¹⁾

I – L'assemblée délibérante a voté le présent budget par nature :

- au niveau (2) du chapitre pour la section de fonctionnement.
- au niveau (2) du chapitre pour la section d'investissement.
 - sans (3) les chapitres « opérations d'équipement » de l'état III B 3.
 - sans (4) vote formel sur chacun des chapitres.

La liste des articles spécialisés sur lesquels l'ordonnateur ne peut procéder à des virements d'article à article est la suivante :

II – En l'absence de mention au paragraphe I ci-dessus, le budget est réputé voté par chapitre, et, en section d'investissement, sans chapitre de dépense « opération d'équipement ».

III – Les provisions sont (5) budgétaires .

(1) Rappeler les modalités relatives au vote du budget.

(2) A compléter par « du chapitre » ou « de l'article ».

(3) Indiquer « avec » ou « sans » les chapitres opérations d'équipement.

(4) Indiquer « avec » ou « sans » vote formel.

(5) A compléter par un seul des deux choix suivants :

- semi-budgétaires (pas d'inscription en recette de la section d'investissement),
- budgétaires (délibération n° du).

II – PRESENTATION GENERALE DU BUDGET	II
VUE D'ENSEMBLE	A1

EXECUTION DU BUDGET

		DEPENSES		RECETTES	
REALISATIONS DE L'EXERCICE (mandats et titres)	Section de fonctionnement	A	168 674 336,63	G	169 767 016,58
	Section d'investissement	B	69 056 796,91	H	70 739 639,99

		+		+	
REPORTS DE L'EXERCICE N-1	Report en section de fonctionnement (002)	C	0,00 (si déficit)	I	3 978 331,35 (si excédent)
	Report en section d'investissement (001)	D	2 332 393,43 (si déficit)	J	0,00 (si excédent)

TOTAL (réalisations + reports)		= A+B+C+D	240 063 526,97	= G+H+I+J	244 484 987,92
---------------------------------------	--	-----------	----------------	-----------	----------------

RESTES A REALISER A REPORTER EN N+1 (1)	Section de fonctionnement	E	0,00	K	0,00
	Section d'investissement	F	0,00	L	0,00
	TOTAL des restes à réaliser à reporter en N+1	= E+F	0,00	= K+L	0,00

RESULTAT CUMULE	Section de fonctionnement	= A+C+E	168 674 336,63	= G+I+K	173 745 347,93
	Section d'investissement	= B+D+F	71 389 190,34	= H+J+L	70 739 639,99
	TOTAL CUMULE	= A+B+C+D+E+F	240 063 526,97	= G+H+I+J+K+L	244 484 987,92

DETAIL DES RESTES A REALISER

Chap.	Libellé	Dépenses engagées non mandatées	Titres restant à émettre
TOTAL DE LA SECTION DE FONCTIONNEMENT		E	0,00
011	Charges à caractère général	0,00	
012	Charges de personnel, frais assimilés	0,00	
014	Atténuations de produits	0,00	
65	Autres charges de gestion courante	0,00	
656	Frais fonctionnement des groupes d'élus	0,00	
66	Charges financières	0,00	
67	Charges exceptionnelles	0,00	
70	Produits services, domaine et ventes div		0,00
73	Impôts et taxes		0,00
74	Dotations et participations		0,00
75	Autres produits de gestion courante		0,00
013	Atténuations de charges		0,00
76	Produits financiers		0,00
77	Produits exceptionnels		0,00
TOTAL DE LA SECTION D'INVESTISSEMENT		F	0,00
010	Stocks (4)	0,00	0,00
024	Produits des cessions d'immobilisations		0,00
10	Dotations, fonds divers et réserves	0,00	0,00
13	Subventions d'investissement	0,00	0,00
16	Emprunts et dettes assimilées	0,00	0,00

Chap.	Libellé	Dépenses engagées non mandatées	Titres restant à émettre
18	Compte de liaison : affectat° (BA,régie) (6)	0,00	0,00
20	Immobilisations incorporelles	0,00	0,00
204	Subventions d'équipement versées	0,00	0,00
21	Immobilisations corporelles	0,00	0,00
22	Immobilisations reçues en affectation (5)	0,00	0,00
23	Immobilisations en cours	0,00	0,00
26	Participat° et créances rattachées	0,00	0,00
27	Autres immobilisations financières	0,00	0,00

(1) Les restes à réaliser de la section de fonctionnement correspondent en dépenses, aux dépenses engagées non mandatées et non rattachées telles qu'elles ressortent de la comptabilité des engagements et en recettes, aux recettes certaines n'ayant pas donné lieu à l'émission d'un titre et non rattachées (R. 2311-11 du CGCT).

Les restes à réaliser de la section d'investissement correspondent en dépenses, aux dépenses engagées non mandatées au 31/12 de l'exercice précédent telles qu'elles ressortent de la comptabilité des engagements et aux recettes certaines n'ayant pas donné lieu à l'émission d'un titre au 31/12 de l'exercice précédent (R. 2311-11 du CGCT).

(2) Le chapitre 45 doit être détaillé conformément au plan de compte, tant en dépenses qu'en recettes.

II - PRESENTATION GENERALE DU BUDGET	II
SECTION DE FONCTIONNEMENT – CHAPITRES	A2

DEPENSES DE FONCTIONNEMENT

Chap.	Libellé	Crédits ouverts (BP+DM+RAR N-1)	Crédits employés (ou restant à employer)			Crédits annulés
			Mandats émis	Charg. rattachées	Restes à réaliser au 31/12	
011	Charges à caractère général	33 017 437,27	29 130 198,25	3 204 581,34	0,00	682 657,68
012	Charges de personnel, frais assimilés	90 850 998,00	89 748 464,07	248 635,75	0,00	853 898,18
014	Atténuations de produits	553 173,00	549 654,46	0,00	0,00	3 518,54
65	Autres charges de gestion courante	15 540 141,07	15 204 937,87	263 981,20	0,00	71 222,00
656	Frais fonctionnement des groupes d'élus	162 766,00	157 513,99	1 277,74	0,00	3 974,27
Total des dépenses de gestion courante		140 124 515,34	134 790 768,64	3 718 476,03	0,00	1 615 270,67
66	Charges financières	7 063 197,15	5 784 324,80	947 362,42	0,00	331 509,93
67	Charges exceptionnelles	1 958 373,00	1 924 731,88	13 848,68	0,00	19 792,44
68	Dotations provisions semi-budgétaires (1)	0,00	0,00			0,00
022	Dépenses imprévues	20 000,00				
Total des dépenses réelles de fonctionnement		149 166 085,49	142 499 825,32	4 679 687,13	0,00	1 986 573,04
023	Virement à la section d'investissement (2)	0,00				
042	Opérat° ordre transfert entre sections (2)	15 946 378,04	21 494 824,18			-5 548 446,14
043	Opérat° ordre intérieur de la section (2)	0,00	0,00			0,00
Total des dépenses d'ordre de fonctionnement		15 946 378,04	21 494 824,18			-5 548 446,14
TOTAL		165 112 463,53	163 994 649,50	4 679 687,13	0,00	-3 561 873,10
Pour information		(3) 0,00				
D 002 Déficit de fonctionnement reporté de N-1						

RECETTES DE FONCTIONNEMENT

Chap.	Libellé	Crédits ouverts (BP+DM+RAR N-1)	Crédits employés (ou restant à employer)			Crédits annulés
			Titres émis	Prod. rattachées	Restes à réaliser au 31/12	
013	Atténuations de charges	1 382 680,00	1 385 901,26	0,00	0,00	-3 221,26
70	Produits services, domaine et ventes div	10 755 096,28	10 553 418,73	575 040,22	0,00	-373 362,67
73	Impôts et taxes	95 542 610,64	96 599 618,58	366 721,78	0,00	-1 423 729,72
74	Dotations et participations	46 270 170,35	47 336 131,81	0,00	0,00	-1 065 961,46
75	Autres produits de gestion courante	1 111 694,18	1 343 743,70	2 974,04	0,00	-235 023,56
Total des recettes de gestion courante		155 062 251,45	157 218 814,08	944 736,04	0,00	-3 101 298,67
76	Produits financiers	1 127 439,00	1 131 775,90	0,00	0,00	-4 336,90
77	Produits exceptionnels	1 588 730,73	6 628 464,07	0,00	0,00	-5 039 733,34
78	Reprises provisions semi-budgétaires (1)	0,00	0,00			0,00
Total des recettes réelles de fonctionnement		157 778 421,18	164 979 054,05	944 736,04	0,00	-8 145 368,91
042	Opérat° ordre transfert entre sections (2)	3 355 711,00	3 843 226,49			-487 515,49
043	Opérat° ordre intérieur de la section (2)	0,00	0,00			0,00
Total des recettes d'ordre de fonctionnement		3 355 711,00	3 843 226,49			-487 515,49
TOTAL		161 134 132,18	168 822 280,54	944 736,04	0,00	-8 632 884,40
Pour information		(3) 3 978 331,35				
R 002 Excédent de fonctionnement reporté de N-1						

(1) Si la commune ou l'établissement applique le régime des provisions semi-budgétaires.

(2) DF 023 = RI 021 ; DI 040 = RF 042 ; RI 040 = DF 042 ; DI 041 = RI 041 ; DF 043 = RF 043.

(3) Les lignes de report ne font pas l'objet d'émission de mandat ou de titre (inscrire le montant reporté).

II – PRESENTATION GENERALE DU BUDGET	II
SECTION D'INVESTISSEMENT – CHAPITRES	A3

DEPENSES D'INVESTISSEMENT

Chap.	Libellé	Crédits ouverts (BP+DM+RAR N-1)	Mandats émis	Restes à réaliser au 31/12	Crédits annulés
010	Stocks (3)	0,00	0,00	0,00	0,00
20	Immobilisations incorporelles (sauf 204)	1 467 356,96	1 250 231,11	0,00	217 125,85
204	Subventions d'équipement versées	8 725 105,00	8 557 404,76	0,00	167 700,24
21	Immobilisations corporelles	14 230 289,14	12 234 997,23	0,00	1 995 291,91
22	Immobilisations reçues en affectation (4)	0,00	0,00	0,00	0,00
23	Immobilisations en cours	10 985 411,82	9 952 186,70	0,00	1 033 225,12
	Total des opérations d'équipement	0,00	0,00	0,00	0,00
	Total des dépenses d'équipement	35 408 162,92	31 994 819,80	0,00	3 413 343,12
10	Dotations, fonds divers et réserves	2 913,00	0,00	0,00	2 913,00
13	Subventions d'investissement	23 000,00	0,00	0,00	23 000,00
16	Emprunts et dettes assimilées	31 427 892,79	30 797 586,68	0,00	630 306,11
18	Compte de liaison : affectat° (BA,régie) (5)	0,00	0,00	0,00	0,00
26	Participat° et créances rattachées	109 550,00	109 550,00	0,00	0,00
27	Autres immobilisations financières	0,00	0,00	0,00	0,00
020	Dépenses imprévues	30 000,00			
	Total des dépenses financières	31 593 355,79	30 907 136,68	0,00	686 219,11
45...	Total des opé. pour compte de tiers (6)	141 000,00	11 012,17	0,00	129 987,83
	Total des dépenses réelles d'investissement	67 142 518,71	62 912 968,65	0,00	4 229 550,06
040	Opérat° ordre transfert entre sections (1)	3 355 711,00	3 843 226,49		-487 515,49
041	Opérations patrimoniales (1)	7 268 493,57	2 300 601,77		4 967 891,80
	Total des dépenses d'ordre d'investissement	10 624 204,57	6 143 828,26		4 480 376,31
	TOTAL	77 766 723,28	69 056 796,91	0,00	8 709 926,37
	Pour information	(2) 2 332 393,43			
	D 001 Solde d'exécution négatif reporté de N-1				

RECETTES D'INVESTISSEMENT

Chap.	Libellé	Crédits ouverts (BP+DM+RAR N-1)	Titres émis	Restes à réaliser au 31/12	Crédits annulés
010	Stocks (3)	0,00	0,00	0,00	0,00
13	Subventions d'investissement	6 660 269,18	6 738 656,01	0,00	-78 386,83
16	Emprunts et dettes assimilées (hors 165)	31 891 931,76	26 721 689,86	0,00	5 170 241,90
20	Immobilisations incorporelles (sauf 204)	0,00	0,00	0,00	0,00
204	Subventions d'équipement versées	0,00	4 000,00	0,00	-4 000,00
21	Immobilisations corporelles	0,00	453 280,08	0,00	-453 280,08
22	Immobilisations reçues en affectation (4)	0,00	0,00	0,00	0,00
23	Immobilisations en cours	882 918,21	882 917,81	0,00	0,40
	Total des recettes d'équipement	39 435 119,15	34 800 543,76	0,00	4 634 575,39
10	Dotations, fonds divers et réserves (hors 1068)	7 699 785,51	7 551 334,94	0,00	148 450,57
1068	Excédents de fonctionnement capitalisés (7)	2 332 393,43	2 332 393,43	0,00	0,00
138	Autres subvent° invest. non transf.	0,00	0,00	0,00	0,00
165	Dépôts et cautionnements reçus	0,00	5 780,81	0,00	-5 780,81
18	Compte de liaison : affectat° (BA,régie)	0,00	0,00	0,00	0,00
26	Participat° et créances rattachées	0,00	0,00	0,00	0,00
27	Autres immobilisations financières	2 696 329,01	2 243 148,93	0,00	453 180,08
024	Produits des cessions d'immobilisations	4 579 618,00		0,00	
	Total des recettes financières	17 308 125,95	12 132 658,11	0,00	5 175 467,84
45...	Total des opé. pour le compte de tiers (6)	141 000,00	11 012,17	0,00	129 987,83
	Total des recettes réelles d'investissement	56 884 245,10	46 944 214,04	0,00	9 940 031,06
021	Virement de la sect° de fonctionnement (1)	0,00			
040	Opérat° ordre transfert entre sections (1)	15 946 378,04	21 494 824,18		-5 548 446,14

Ville de Rouen - Budget principal - CA - 2015

Chap.	Libellé	Crédits ouverts (BP+DM+RAR N-1)	Titres émis	Restes à réaliser au 31/12	Crédits annulés
041	Opérations patrimoniales (1)	7 268 493,57	2 300 601,77		4 967 891,80
Total des recettes d'ordre d'investissement		23 214 871,61	23 795 425,95		-580 554,34
TOTAL		80 099 116,71	70 739 639,99	0,00	9 359 476,72
Pour information					
R 001 Solde d'exécution positif reporté de N-1		(2) 0,00			

(1) DF 023 = RI 021 ; DI 040 = RF 042 ; RI 040 = DF 042 ; DI 041 = RI 041 ; DF 043 = RF 043.

(2) Les lignes de report ne font pas l'objet d'émission de mandat ou de titre (inscrire le montant reporté).

(3) A servir uniquement dans le cadre d'un suivi des stocks selon la méthode de l'inventaire permanent simplifié autorisée pour les seules opérations d'aménagements (lotissement, ZAC...) par ailleurs retracées dans le cadre de budgets annexes.

(4) En dépenses, le chapitre 22 retrace les travaux d'investissement réalisés sur les biens reçus en affectation. En recette, il retrace, le cas échéant, l'annulation de tels travaux effectués sur un exercice antérieur.

(5) A servir uniquement lorsque la commune ou l'établissement effectue une dotation initiale en espèces au profit d'un service public non personnalisé qu'elle ou qu'il crée.

(6) Seul le total des opérations pour compte de tiers figure sur cet état (voir le détail Annexe IV A9).

(7) Le compte 1068 n'est pas un chapitre mais un article du chapitre 10.

II – PRESENTATION GENERALE DU BUDGET	II
BALANCE GENERALE DU BUDGET	B1

1 – Mandats émis (y compris sur les restes à réaliser N-1)

	FONCTIONNEMENT	Opérations réelles (1)	Opérations d'ordre (2)	TOTAL
011	Charges à caractère général	32 334 779,59		32 334 779,59
012	Charges de personnel, frais assimilés	89 997 099,82		89 997 099,82
014	Atténuations de produits	549 654,46		549 654,46
60	<i>Achats et variation des stocks (3)</i>		0,00	0,00
65	Autres charges de gestion courante	15 468 919,07		15 468 919,07
656	Frais fonctionnement des groupes d'élus (4)	158 791,73		158 791,73
66	Charges financières	6 731 687,22	23 117,42	6 754 804,64
67	Charges exceptionnelles	1 938 580,56	5 607 836,04	7 546 416,60
68	Dot. aux amortissements et provisions	0,00	15 863 870,72	15 863 870,72
71	<i>Production stockée (ou déstockage) (3)</i>		0,00	0,00
Dépenses de fonctionnement – Total		147 179 512,45	21 494 824,18	168 674 336,63
Pour information D 002 Déficit de fonctionnement reporté de N-1				0,00

	INVESTISSEMENT	Opérations réelles (1)	Opérations d'ordre (2)	TOTAL
10	Dotations, fonds divers et réserves	0,00	0,00	0,00
13	Subventions d'investissement	0,00	0,00	0,00
15	<i>Provisions pour risques et charges (5)</i>		3 264 781,00	3 264 781,00
16	Emprunts et dettes assimilées (sauf 1688 non budgétaire)	30 797 586,68	1 700 757,50	32 498 344,18
18	Compte de liaison : affectat° (BA,régie)	(8) 0,00		0,00
	Total des opérations d'équipement	0,00		0,00
19	<i>Différences sur réalisation d'immo. (5)</i>		487 515,97	487 515,97
20	Immobilisations incorporelles (sauf 204) (6)	1 250 231,11	0,00	1 250 231,11
204	Subventions d'équipement versées	8 557 404,76	564 843,58	9 122 248,34
21	Immobilisations corporelles (6)	12 234 997,23	34 665,81	12 269 663,04
22	Immobilisations reçues en affectation (6)	(9) 0,00	0,00	0,00
23	Immobilisations en cours (6)	9 952 186,70	334,88	9 952 521,58
26	Participations et créances rattachées	109 550,00	0,00	109 550,00
27	Autres immobilisations financières	0,00	0,00	0,00
28	<i>Amortissement des immobilisations (reprises)</i>		0,00	0,00
29	<i>Prov. pour dépréciat° immobilisations (5)</i>		0,00	0,00
39	<i>Prov. dépréciat° des stocks et en-cours (5)</i>		0,00	0,00
45...	Total des opérations pour compte de tiers (7)	11 012,17	0,00	11 012,17
481	<i>Charges à rép. sur plusieurs exercices</i>		0,00	0,00
49	<i>Prov. dépréc. comptes de tiers (5)</i>		90 929,52	90 929,52
59	<i>Prov. dépréc. comptes financiers (5)</i>		0,00	0,00
3...	Stocks	0,00	0,00	0,00
Dépenses d'investissement –Total		62 912 968,65	6 143 828,26	69 056 796,91
Pour information D 001 Solde d'exécution négatif reporté de N-1				2 332 393,43

(1) Y compris les opérations relatives au rattachement des charges et des produits et les opérations d'ordre semi-budgétaires.

(2) Voir liste des opérations d'ordre.

(3) Permet de retracer des opérations particulières telles que les opérations de stocks liées à la tenue d'un inventaire permanent simplifié.

(4) Communes, communautés d'agglomération et communautés urbaines de plus de 100 000 habitants.

(5) Si la commune ou l'établissement applique le régime des provisions budgétaires.

(6) Hors chapitres « opérations d'équipement ».

(7) Seul le total des opérations pour compte de tiers figure sur cet état (voir le détail Annexe IV A9).

(8) A servir uniquement lorsque la commune ou l'établissement effectue une dotation initiale en espèces au profit d'un service public non personnalisé qu'elle ou qu'il crée.

(9) En dépenses, le chapitre 22 retrace les travaux d'investissement réalisés sur les biens reçus en affectation. En recette, il retrace, le cas échéant, l'annulation de tels travaux effectués sur un exercice antérieur.

II – PRESENTATION GENERALE DU BUDGET	II
BALANCE GENERALE DU BUDGET	B2

2 – Titres émis (y compris sur les restes à réaliser N-1)

	FONCTIONNEMENT	Opérations réelles (1)	Opérations d'ordre (2)	TOTAL
013	Atténuations de charges	1 385 901,26		1 385 901,26
60	Achats et variation des stocks (3)		0,00	0,00
70	Produits services, domaine et ventes div	11 128 458,95		11 128 458,95
71	Production stockée (ou déstockage)		0,00	0,00
72	Travaux en régie		0,00	0,00
73	Impôts et taxes	96 966 340,36		96 966 340,36
74	Dotations et participations	47 336 131,81		47 336 131,81
75	Autres produits de gestion courante	1 346 717,74	0,00	1 346 717,74
76	Produits financiers	1 131 775,90	0,00	1 131 775,90
77	Produits exceptionnels	6 628 464,07	487 515,97	7 115 980,04
78	Reprise sur amortissements et provisions	0,00	3 355 710,52	3 355 710,52
79	Transferts de charges		0,00	0,00
Recettes de fonctionnement – Total		165 923 790,09	3 843 226,49	169 767 016,58
Pour information R 002 Excédent de fonctionnement reporté de N-1				3 978 331,35

	INVESTISSEMENT	Opérations réelles (1)	Opérations d'ordre (2)	TOTAL
10	Dotations, fonds divers et réserves (sauf 1068)	7 551 334,94	0,00	7 551 334,94
1068	Excédents de fonctionnement capitalisés	2 332 393,43		2 332 393,43
13	Subventions d'investissement	6 738 656,01	0,00	6 738 656,01
15	Provisions pour risques et charges (4)		167 000,00	167 000,00
16	Emprunts et dettes assimilées (sauf 1688 non budgétaire)	26 727 470,67	1 723 874,92	28 451 345,59
18	Compte de liaison : affectat° (BA,régie)	(8) 0,00		0,00
19	Différences sur réalisation d'immo.		3 358 511,78	3 358 511,78
20	Immobilisations incorporelles (sauf 204) (5)	0,00	334,88	334,88
204	Subventions d'équipement versées	4 000,00	0,00	4 000,00
21	Immobilisations corporelles(5)	453 280,08	1 883 324,26	2 336 604,34
22	Immobilisations reçues en affectation(5)	(9) 0,00	0,00	0,00
23	Immobilisations en cours(5)	882 917,81	0,00	882 917,81
26	Participations et créances rattachées	0,00	366 000,00	366 000,00
27	Autres immobilisations financières	2 243 148,93	34 665,81	2 277 814,74
28	Amortissement des immobilisations		15 173 735,72	15 173 735,72
29	Prov. pour dépréciat° immobilisations (4)		0,00	0,00
39	Prov. dépréciat° des stocks et en-cours (4)		0,00	0,00
45...	Opérations pour compte de tiers (7)	11 012,17	564 843,58	575 855,75
481	Charges à rép. sur plusieurs exercices		523 135,00	523 135,00
49	Prov. dépréc. comptes de tiers (4)		0,00	0,00
59	Prov. dépréc. comptes financiers (4)		0,00	0,00
3...	Stocks	0,00	0,00	0,00
Recettes d'investissement – Total		46 944 214,04	23 795 425,95	70 739 639,99
Pour information R 001 Solde d'exécution positif reporté de N-1				0,00

(1) Y compris les opérations relatives au rattachement des charges et des produits et les opérations d'ordre semi-budgétaires.

(2) Voir liste des opérations d'ordre.

(3) Permet de retracer des opérations particulières telles que les opérations de stocks liées à la tenue d'un inventaire permanent simplifié.

(4) Si la commune ou l'établissement applique le régime des provisions budgétaires.

(5) Hors chapitres « opérations d'équipement ».

(6) Seul le total des opérations pour compte de tiers figure sur cet état (voir le détail Annexe IV A9).

(7) A servir uniquement lorsque la commune ou l'établissement effectue une dotation initiale en espèces au profit d'un service public non personnalisé qu'elle ou qu'il crée.

(8) En dépenses, le chapitre 22 retrace les travaux d'investissement réalisés sur les biens reçus en affectation. En recette, il retrace, le cas échéant, l'annulation de tels travaux effectués sur un exercice antérieur.

III – VOTE DU BUDGET	III
SECTION DE FONCTIONNEMENT – DETAIL DES DEPENSES	A1

Chap/ art (1)	Libellé (1)	Crédits ouverts (BP+DM+RAR N-1)	Crédits employés (ou restant à employer)			Crédits annulés
			Mandats émis	Charges rattachées	Restes à réaliser au 31/12	
011	Charges à caractère général	33 017 437,27	29 130 198,25	3 204 581,34	0,00	682 657,68
60611	Eau et assainissement	1 036 533,21	643 530,29	387 548,06	0,00	5 454,86
60612	Energie - Electricité	3 969 375,72	3 706 027,25	263 326,82	0,00	21,65
60613	Chauffage urbain	594 000,00	593 872,22	0,00	0,00	127,78
60621	Combustibles	1 940 176,60	1 706 863,66	233 224,92	0,00	88,02
60622	Carburants	584 179,81	580 429,81	3 750,00	0,00	0,00
60623	Alimentation	65 451,62	49 037,75	6 070,59	0,00	10 343,28
60624	Produits de traitement	60 253,68	59 687,42	0,00	0,00	566,26
60628	Autres fournitures non stockées	37 023,08	37 021,24	0,00	0,00	1,84
60631	Fournitures d'entretien	413 459,70	378 067,76	29 020,13	0,00	6 371,81
60632	Fournitures de petit équipement	1 326 984,85	1 229 007,14	77 319,26	0,00	20 658,45
60633	Fournitures de voirie	264 996,73	260 516,36	4 462,00	0,00	18,37
60636	Vêtements de travail	163 512,41	140 336,23	13 711,52	0,00	9 464,66
6064	Fournitures administratives	258 317,06	208 171,95	35 083,71	0,00	15 061,40
6065	Livres, disques, ... (médiathèque)	323 255,31	291 357,59	31 276,88	0,00	620,84
6067	Fournitures scolaires	321 916,78	289 838,05	30 960,02	0,00	1 118,71
6068	Autres matières et fournitures	694 991,23	598 438,97	88 093,58	0,00	8 458,68
611	Contrats de prestations de services	7 842 453,80	6 968 421,56	850 359,32	0,00	23 672,92
6132	Locations immobilières	403 269,60	250 123,94	88 484,83	0,00	64 660,83
6135	Locations mobilières	414 318,99	349 610,30	46 671,17	0,00	18 037,52
614	Charges locatives et de copropriété	392 968,20	363 864,97	9 000,00	0,00	20 103,23
61521	Entretien terrains	50 174,02	32 441,98	13 617,00	0,00	4 115,04
61522	Entretien bâtiments	830 687,79	769 198,71	6 113,59	0,00	55 375,49
61523	Entretien voies et réseaux	208 418,99	184 385,56	17 388,00	0,00	6 645,43
61551	Entretien matériel roulant	63 562,79	63 557,96	0,00	0,00	4,83
61558	Entretien autres biens mobiliers	265 290,45	137 525,75	67 938,68	0,00	59 826,02
6156	Maintenance	1 386 178,53	1 252 101,36	92 278,13	0,00	41 799,04
616	Primes d'assurances	1 035 671,42	1 019 506,40	0,00	0,00	16 165,02
617	Etudes et recherches	143 637,22	114 215,82	10 200,00	0,00	19 221,40
6182	Documentation générale et technique	153 121,92	143 273,87	7 689,30	0,00	2 158,75
6184	Versements à des organismes de formation	416 944,18	332 211,05	76 066,97	0,00	8 666,16
6185	Frais de colloques et de séminaires	5 932,60	3 799,00	0,00	0,00	2 133,60
6188	Autres frais divers	983 478,20	852 915,31	104 964,32	0,00	25 598,57
6225	Indemnités aux comptable et régisseurs	11 300,00	11 278,92	0,00	0,00	21,08
6226	Honoraires	104 040,65	101 680,93	1 245,20	0,00	1 114,52
6227	Frais d'actes et de contentieux	57 126,16	55 854,70	684,00	0,00	587,46
6228	Divers	12 370,88	10 557,88	90,00	0,00	1 723,00
6231	Annonces et insertions	261 386,35	226 642,66	27 930,51	0,00	6 813,18
6232	Fêtes et cérémonies	500 843,80	478 509,98	8 155,00	0,00	14 178,82
6233	Foires et expositions	30 152,53	28 718,37	1 404,16	0,00	30,00
6236	Catalogues et imprimés	175 695,56	156 897,90	14 768,92	0,00	4 028,74
6237	Publications	164 837,46	150 609,86	13 555,80	0,00	671,80
6238	Divers	317 308,17	271 000,18	39 450,98	0,00	6 857,01
6241	Transports de biens	103 216,41	101 740,82	1 404,00	0,00	71,59
6247	Transports collectifs	387 906,62	310 348,59	68 683,41	0,00	8 874,62
6248	Divers	3 748,00	3 331,78	206,41	0,00	209,81
6251	Voyages et déplacements	115 230,38	102 104,83	5 365,08	0,00	7 760,47
6255	Frais de déménagement	4 598,81	1 205,81	0,00	0,00	3 393,00
6257	Réceptions	94 520,25	68 941,76	14 236,77	0,00	11 341,72
6261	Frais d'affranchissement	268 089,94	268 089,94	0,00	0,00	0,00
6262	Frais de télécommunications	982 802,33	870 680,83	76 940,05	0,00	35 181,45
627	Services bancaires et assimilés	60 808,65	32 189,86	0,00	0,00	28 618,79
6281	Concours divers (cotisations)	196 177,05	179 441,15	4 738,00	0,00	11 997,90
6282	Frais de gardiennage (églises, forêts, .	232 403,03	114 130,55	81 867,37	0,00	36 405,11
6283	Frais de nettoyage des locaux	403 250,29	385 488,33	16 973,71	0,00	788,25
6284	Redevances pour services rendus	513,30	512,46	0,00	0,00	0,84
62876	Remb. frais à un GFP de rattachement	303 428,80	303 428,80	0,00	0,00	0,00
6288	Autres services extérieurs	366 796,45	305 006,92	41 889,72	0,00	19 899,81

Ville de Rouen - Budget principal - CA - 2015

Chap/ art (1)	Libellé (1)	Crédits ouverts (BP+DM+RAR N-1)	Crédits employés (ou restant à employer)			Crédits annulés
			Mandats émis	Charges rattachées	Restes à réaliser au 31/12	
63512	Taxes foncières	1 003 740,00	787 436,03	187 303,97	0,00	29 000,00
63513	Autres impôts locaux	5 260,00	5 260,00	0,00	0,00	0,00
6353	Impôts indirects	120 676,00	118 951,00	0,00	0,00	1 725,00
6355	Taxes et impôts sur les véhicules	8 036,10	8 036,10	0,00	0,00	0,00
6358	Autres droits	10 230,00	6 112,54	0,00	0,00	4 117,46
637	Autres impôts, taxes (autres organismes)	60 406,81	56 651,54	3 069,48	0,00	685,79
012	Charges de personnel, frais assimilés	90 850 998,00	89 748 464,07	248 635,75	0,00	853 898,18
6218	Autre personnel extérieur	308 569,00	238 144,23	23 845,25	0,00	46 579,52
6331	Versement de transport	1 001 000,00	999 736,12	0,00	0,00	1 263,88
6332	Cotisations versées au F.N.A.L.	252 000,00	249 970,81	0,00	0,00	2 029,19
6336	Cotisations CNFPT et CDGFPT	499 000,00	495 436,74	0,00	0,00	3 563,26
6338	Autres impôts, taxes sur rémunérations	153 000,00	151 428,32	0,00	0,00	1 571,68
64111	Rémunération principale titulaires	49 705 478,00	49 562 151,29	0,00	0,00	143 326,71
64118	Autres indemnités titulaires	1 360 983,00	1 234 470,99	0,00	0,00	126 512,01
64131	Rémunérations non tit.	10 453 243,00	10 083 165,75	0,00	0,00	370 077,25
64161	Emplois jeunes	4 000,00	948,34	0,00	0,00	3 051,66
64162	Emplois d'avenir	271 000,00	263 983,18	0,00	0,00	7 016,82
64168	Autres emplois d'insertion	70 000,00	69 061,95	0,00	0,00	938,05
6417	Rémunérations des apprentis	303 240,00	297 544,89	0,00	0,00	5 695,11
6451	Cotisations à l'U.R.S.S.A.F.	9 553 033,00	9 541 216,22	0,00	0,00	11 816,78
6453	Cotisations aux caisses de retraites	13 455 500,00	13 408 410,18	2 485,04	0,00	44 604,78
6454	Cotisations aux A.S.S.E.D.I.C.	612 000,00	605 211,94	0,00	0,00	6 788,06
6455	Cotisations pour assurance du personnel	185 152,00	155 316,31	0,00	0,00	29 835,69
6458	Cotis. aux autres organismes sociaux	162 000,00	156 346,67	0,00	0,00	5 653,33
6475	Médecine du travail, pharmacie	58 000,00	52 182,02	3 305,46	0,00	2 512,52
6478	Autres charges sociales diverses	2 280 000,00	2 033 671,50	219 000,00	0,00	27 328,50
6488	Autres charges	163 800,00	150 066,62	0,00	0,00	13 733,38
014	Atténuations de produits	553 173,00	549 654,46	0,00	0,00	3 518,54
7391172	Dégrèvt taxe habitat° sur logements vaca	428 841,00	428 841,00	0,00	0,00	0,00
739118	Autres reversements de fiscalité	2 000,00	1 452,00	0,00	0,00	548,00
7489	Reverst, restitut° sur autres attribut°	122 332,00	119 361,46	0,00	0,00	2 970,54
65	Autres charges de gestion courante	15 540 141,07	15 204 937,87	263 981,20	0,00	71 222,00
651	Redevances pour licences, logiciels, ...	4 000,00	3 531,37	0,00	0,00	468,63
6531	Indemnités	632 664,00	632 660,25	0,00	0,00	3,75
6532	Frais de mission	6 000,00	5 244,88	90,00	0,00	665,12
6533	Cotisations de retraite	58 476,00	57 679,60	0,00	0,00	796,40
6534	Cotis. de sécurité sociale - part patron	153 380,00	152 881,42	0,00	0,00	498,58
6535	Formation	12 200,00	3 764,00	0,00	0,00	8 436,00
6541	Créances admises en non-valeur	174 594,92	174 445,57	0,00	0,00	149,35
6542	Créances éteintes	25 405,08	25 405,08	0,00	0,00	0,00
6555	Contribut° CNFPT (personnel privé emploi	57 600,00	46 102,00	11 498,00	0,00	0,00
6558	Autres contributions obligatoires	542 070,00	542 070,00	0,00	0,00	0,00
657341	Subv. fonct. Communes du GFP	40 000,00	36 210,00	3 110,00	0,00	680,00
657362	Subv. fonct. CCAS	4 478 155,00	4 478 155,00	0,00	0,00	0,00
65737	Autres établissements publics locaux	2 938 750,00	2 938 750,00	0,00	0,00	0,00
65738	Subv. fonct. Autres organismes publics	78 055,30	67 265,30	0,00	0,00	10 790,00
6574	Subv. fonct. Associat°, personnes privée	6 338 790,77	6 040 773,40	249 283,20	0,00	48 734,17
656	Frais fonctionnement des groupes d'élus	162 766,00	157 513,99	1 277,74	0,00	3 974,27
6561	Frais de personnel	160 430,00	157 228,88	0,00	0,00	3 201,12
6562	Matériel, équipement et fournitures	2 336,00	285,11	1 277,74	0,00	773,15
TOTAL DEPENSES DE GESTION DES SERVICES (a) = (011+012+014+65+656)		140 124 515,34	134 790 768,64	3 718 476,03	0,00	1 615 270,67
66	Charges financières (b)	7 063 197,15	5 784 324,80	947 362,42	0,00	331 509,93
66111	Intérêts réglés à l'échéance	5 631 000,00	5 426 324,81	0,00	0,00	204 675,19
66112	Intérêts - Rattachement des ICNE	-18 468,58	-965 831,00	947 362,42	0,00	0,00
6615	Intérêts comptes courants et de dépôts	80 000,00	10 329,99	0,00	0,00	69 670,01
6618	Intérêts des autres dettes	215 883,73	215 883,73	0,00	0,00	0,00
6688	Autres	1 154 782,00	1 097 617,27	0,00	0,00	57 164,73
67	Charges exceptionnelles (c)	1 958 373,00	1 924 731,88	13 848,68	0,00	19 792,44
6711	Intérêts moratoires, pénalités / marché	8 658,86	8 576,09	0,00	0,00	82,77
6712	Amendes fiscales et pénales	750,00	675,00	0,00	0,00	75,00

Chap/ art (1)	Libellé (1)	Crédits ouverts (BP+DM+RAR N-1)	Crédits employés (ou restant à employer)			Crédits annulés
			Mandats émis	Charges rattachées	Restes à réaliser au 31/12	
6713	Secours et dots	92 709,19	88 606,37	4 077,72	0,00	25,10
6714	Bourses et prix	13 185,00	11 691,00	0,00	0,00	1 494,00
6718	Autres charges exceptionnelles gestion	46 893,92	35 933,12	9 770,96	0,00	1 189,84
673	Titres annulés (sur exercices antérieurs)	173 988,03	171 731,24	0,00	0,00	2 256,79
67441	Subv. budgets annexes et régies (AF)	1 380 600,00	1 380 600,00	0,00	0,00	0,00
6745	Subv. aux personnes de droit privé	13 376,00	0,00	0,00	0,00	13 376,00
678	Autres charges exceptionnelles	228 212,00	226 919,06	0,00	0,00	1 292,94
68	Dotations provisions semi-budgétaires (d) (3)	0,00	0,00	0,00	0,00	0,00
022	Dépenses imprévues (e)	20 000,00				
TOTAL DES DEPENSES REELLES = a+b+c+d+e		149 166 085,49	142 499 825,32	4 679 687,13	0,00	1 986 573,04
023	Virement à la section d'investissement	0,00	0,00			0,00
042	Opérat° ordre transfert entre sections (4) (5) (6)	15 946 378,04	21 494 824,18			-5 548 446,14
66111	Intérêts réglés à l'échéance	23 117,42	23 117,42			0,00
675	Valeurs comptables immobilisations cédée	0,00	2 249 324,26			-2 249 324,26
676	Différences sur réalisations (positives)	0,00	3 358 511,78			-3 358 511,78
6811	Dot. amort. et prov. Immos incorporelles	15 233 125,62	15 173 735,72			59 389,90
6815	Dot. prov. pour risques fonct. courant	167 000,00	167 000,00			0,00
6862	Dot. amort. charges financ. à répartir	523 135,00	523 135,00			0,00
TOTAL DES PRELEVEMENTS AU PROFIT DE LA SECTION D'INVESTISSEMENT		15 946 378,04	21 494 824,18			-5 548 446,14
043	Opérat° ordre intérieur de la section (7)	0,00	0,00			0,00
TOTAL DES DEPENSES D'ORDRE		15 946 378,04	21 494 824,18			-5 548 446,14
TOTAL DES DEPENSES DE FONCTIONNEMENT DE L'EXERCICE (= Total des opérations réelles et d'ordre)		165 112 463,53	163 994 649,50	4 679 687,13	0,00	-3 561 873,10
Pour information D 002 Déficit de fonctionnement reporté de N-1		0,00				

Détail du calcul des ICNE au compte 66112 (2)

Montant des ICNE de l'exercice	947 362,42
Montant des ICNE de l'exercice N-1	-965 831,00
= Différence ICNE N – ICNE N-1	-18 468,58

(1) Détailler les chapitres budgétaires par article conformément au plan de comptes appliqué par la commune ou l'établissement.

(2) Si le mandatement des ICNE de l'exercice est inférieur au montant de l'exercice N-1, le montant du compte 66112 sera négatif.

(3) Si la commune ou l'établissement applique le régime des provisions semi-budgétaires.

(4) Cf. définition du chapitre des opérations d'ordre, *DF 042 = RI 040*.

(5) Dont 675 et 676.

(6) Le compte 6815 peut figurer dans le détail du chapitre 042 si la commune ou l'établissement applique le régime des provisions budgétaires.

(7) Chapitre destiné à retracer les opérations particulières telles que les opérations de stocks ou liées à la tenue d'un inventaire permanent simplifié.

III – VOTE DU BUDGET	III
SECTION DE FONCTIONNEMENT – DETAIL DES RECETTES	A2

Chap/ art(1)	Libellé (1)	Crédits ouverts (BP+DM+RAR N-1)	Crédits employés (ou restant à employer)			Crédits annulés
			Titres émis	Produits rattachés	Restes à réaliser au 31/12	
013	Atténuations de charges	1 382 680,00	1 385 901,26	0,00	0,00	-3 221,26
6419	Remboursements rémunérations personnel	397 680,00	434 602,31	0,00	0,00	-36 922,31
6459	Rembours charges SS et prévoyance	70 000,00	58 444,70	0,00	0,00	11 555,30
6479	Rembours sur autres charges sociales	915 000,00	892 854,25	0,00	0,00	22 145,75
70	Produits services, domaine et ventes div	10 755 096,28	10 553 418,73	575 040,22	0,00	-373 362,67
70311	Concessions cimetières (produit net)	327 975,80	192 597,99	38 218,80	0,00	97 159,01
70312	Redevances funéraires	0,00	0,00	0,00	0,00	0,00
70321	Stationnement et location voie publique	17 956,00	13 041,60	0,00	0,00	4 914,40
70322	Stationnement, locat° domaine portuaire,	43 497,00	43 829,21	0,00	0,00	-332,21
70323	Redev. occupat° domaine public communal	3 100,00	285 086,72	0,00	0,00	-281 986,72
70328	Autres droits stationnement et location	0,00	3 074,37	608,32	0,00	-3 682,69
70388	Autres redevances et recettes diverses	22 345,00	16 430,72	0,00	0,00	5 914,28
7062	Redevances services à caractère culturel	829 900,00	866 983,95	74 241,54	0,00	-111 325,49
70631	Redevances services à caractère sportif	1 180 582,00	966 214,76	91 099,55	0,00	123 267,69
70632	Redevances services à caractère loisir	307 691,82	301 864,11	13 907,64	0,00	-8 079,93
7064	Taxes de désinfect° (services hygiène)	25 000,00	21 504,44	0,00	0,00	3 495,56
7066	Redevances services à caractère social	1 182 000,00	1 131 527,14	107 173,12	0,00	-56 700,26
7067	Redev. services périscolaires et enseign	2 700 551,81	2 444 219,83	223 236,73	0,00	33 095,25
70688	Autres prestations de services	81 366,00	94 405,30	440,40	0,00	-13 479,70
7083	Locations diverses (autres qu'immeubles)	21 628,00	81 329,92	24 720,80	0,00	-84 422,72
70841	Mise à dispo personnel B.A. , régies	153 300,00	160 130,45	0,00	0,00	-6 830,45
70846	Mise à dispo personnel GFP rattachement	1 231 371,98	1 130 411,42	0,00	0,00	100 960,56
70848	Mise à dispo personnel autres organismes	126 000,00	130 856,99	0,00	0,00	-4 856,99
70873	Remb. frais par les C.C.A.S.	256 800,00	203 082,83	0,00	0,00	53 717,17
70876	Remb. frais par le GFP de rattachement	1 632 078,02	1 587 627,59	0,00	0,00	44 450,43
70878	Remb. frais par d'autres redevables	569 752,85	830 807,15	427,30	0,00	-261 481,60
7088	Produits activités annexes (abonnements)	42 200,00	48 392,24	966,02	0,00	-7 158,26
73	Impôts et taxes	95 542 610,64	96 599 618,58	366 721,78	0,00	-1 423 729,72
73111	Taxes foncières et d'habitation	72 648 974,54	72 902 506,00	0,00	0,00	-253 531,46
7321	Attribution de compensation	7 167 844,10	7 841 833,00	0,00	0,00	-673 988,90
7322	Dotation de solidarité communautaire	1 745 918,00	1 745 918,00	0,00	0,00	0,00
7325	Fonds péréquation ress. interco.,commun.	1 378 335,00	1 378 335,00	0,00	0,00	0,00
7328	Autres reversements de fiscalité	428 841,00	428 841,00	0,00	0,00	0,00
7336	Droits de place	710 500,00	406 303,35	22 308,88	0,00	281 887,77
7337	Droits de stationnement	4 000 000,00	3 691 040,90	344 412,90	0,00	-35 453,80
7338	Autres taxes	960 000,00	1 237 813,70	0,00	0,00	-277 813,70
7343	Taxes sur les pylônes électriques	2 198,00	2 198,00	0,00	0,00	0,00
7351	Taxe sur l'électricité	2 300 000,00	2 171 501,72	0,00	0,00	128 498,28
7368	Taxes locales sur la publicité extérieur	400 000,00	508 525,35	0,00	0,00	-108 525,35
7381	Taxes additionnelles droits de mutation	3 800 000,00	4 284 802,56	0,00	0,00	-484 802,56
74	Dotations et participations	46 270 170,35	47 336 131,81	0,00	0,00	-1 065 961,46
7411	Dotation forfaitaire	32 955 592,35	32 955 592,00	0,00	0,00	0,35
74123	Dotation de solidarité urbaine	2 433 442,00	2 433 442,00	0,00	0,00	0,00
746	Dotation générale de décentralisation	1 135 000,00	847 528,01	0,00	0,00	287 471,99
74718	Autres participations Etat	810 071,00	896 223,91	0,00	0,00	-86 152,91
7472	Participat° Régions	171 600,00	217 812,50	0,00	0,00	-46 212,50
7473	Participat° Départements	298 900,00	301 337,74	0,00	0,00	-2 437,74
74741	Participat° Communes du GFP	118 000,00	123 930,00	0,00	0,00	-5 930,00
74751	Participat° GFP de rattachement	865 200,00	1 052 000,00	0,00	0,00	-186 800,00
74758	Participat° Autres groupements	0,00	0,00	0,00	0,00	0,00
7477	Participat° Budget communautaire et FS	44 679,00	44 678,98	0,00	0,00	0,02
7478	Participat° Autres organismes	4 820 774,00	5 843 231,78	0,00	0,00	-1 022 457,78
74833	Etat - Compensation CET (CVAE et CFE)	268 587,00	268 587,00	0,00	0,00	0,00
74834	Etat - Compens. exonérat° taxes foncière	274 779,00	274 578,00	0,00	0,00	201,00
74835	Etat - Compens. exonérat° taxe habitat°	2 044 746,00	2 044 746,00	0,00	0,00	0,00
74838	Autres attribut° péréquat° et compensat°	0,00	1 015,00	0,00	0,00	-1 015,00
7484	Dotation de recensement	28 800,00	26 424,00	0,00	0,00	2 376,00
7488	Autres attributions et participations	0,00	5 004,89	0,00	0,00	-5 004,89

Chap/ art(1)	Libellé (1)	Crédits ouverts (BP+DM+RAR N-1)	Crédits employés (ou restant à employer)			Crédits annulés
			Titres émis	Produits rattachés	Restes à réaliser au 31/12	
75	Autres produits de gestion courante	1 111 694,18	1 343 743,70	2 974,04	0,00	-235 023,56
751	Redevances pour licences, logiciels, ...	0,00	0,00	0,00	0,00	0,00
752	Revenus des immeubles	1 111 094,18	1 332 395,28	2 974,04	0,00	-224 275,14
757	Redevances versées par fermiers, conces.	600,00	710,79	0,00	0,00	-110,79
758	Produits divers de gestion courante	0,00	10 637,63	0,00	0,00	-10 637,63
TOTAL = RECETTES DE GESTION DES SERVICES (a) = 70+73+74+75+013		155 062 251,45	157 218 814,08	944 736,04	0,00	-3 101 298,67
76	Produits financiers (b)	1 127 439,00	1 131 775,90	0,00	0,00	-4 336,90
761	Produits de participations	9 020,00	9 025,19	0,00	0,00	-5,19
76232	Remb. intérêts emprunts GFP rattachement	294 334,00	294 334,00	0,00	0,00	0,00
7688	Autres	824 085,00	828 416,71	0,00	0,00	-4 331,71
77	Produits exceptionnels (c)	1 588 730,73	6 628 464,07	0,00	0,00	-5 039 733,34
7711	Dédits et pénalités perçus	0,00	12 941,74	0,00	0,00	-12 941,74
7714	Recouvr. créances admises en non valeur	0,00	5 023,41	0,00	0,00	-5 023,41
7718	Autres produits except. opérat° gestion	751 398,26	758 450,90	0,00	0,00	-7 052,64
773	Mandats annulés (exercices antérieurs)	0,00	4 833,72	0,00	0,00	-4 833,72
775	Produits des cessions d'immobilisations	0,00	5 120 320,07	0,00	0,00	-5 120 320,07
7788	Produits exceptionnels divers	837 332,47	726 894,23	0,00	0,00	110 438,24
78	Reprises provisions semi-budgétaires (d) (2)	0,00	0,00	0,00	0,00	0,00
TOTAL DES RECETTES REELLES =a+b+c+d		157 778 421,18	164 979 054,05	944 736,04	0,00	-8 145 368,91
042	Opérat° ordre transfert entre sections (3) (4) (5)	3 355 711,00	3 843 226,49			-487 515,49
776	Différences sur réalisations (négatives)	0,00	487 515,97			-487 515,97
7815	Rep. prov. charges fonctionnt courant	3 264 781,10	3 264 781,00			0,10
7817	Rep. prov. dépréc. actifs circulants	90 929,90	90 929,52			0,38
7875	Rep. prov. risques et charges exception.	0,00	0,00			0,00
043	Opérat° ordre intérieur de la section (6)	0,00	0,00			0,00
TOTAL DES RECETTES D'ORDRE		3 355 711,00	3 843 226,49			-487 515,49
TOTAL DES RECETTES DE FONCTIONNEMENT DE L'EXERCICE (=Total des opérations réelles et d'ordre)		161 134 132,18	168 822 280,54	944 736,04	0,00	-8 632 884,40
Pour information R 002 Excédent de fonctionnement reporté de N-1		3 978 331,35				

Détail du calcul des ICNE au compte 7622

Montant des ICNE de l'exercice	0,00
Montant des ICNE de l'exercice N-1	0,00
= Différence ICNE N – ICNE N-1	0,00

(1) Détailler les chapitres budgétaires par article conformément au plan de comptes appliqué par la commune ou l'établissement.

(2) Si la commune ou l'établissement applique le régime des provisions semi-budgétaires.

(3) Cf. définitions du chapitre des opérations d'ordre, RF 042 = DI 040.

(4) Dont 776.

(5) Le compte 7815 peut figurer dans le détail du chapitre 042 si la commune ou l'établissement applique le régime des provisions budgétaires.

(6) Chapitre destiné à retracer les opérations particulières telles que les opérations de stocks ou liées à la tenue d'un inventaire permanent simplifié.

III – VOTE DU BUDGET	III
SECTION D'INVESTISSEMENT – DETAIL DES DEPENSES	B1

Chap/ art (1)	Libellé (1)	Crédits ouverts (BP+DM+RAR N-1)	Mandats émis	Restes à réaliser au 31/12	Crédits annulés
010	Stocks	0,00	0,00	0,00	0,00
20	Immobilisations incorporelles (sauf opérations et 204)	1 467 356,96	1 250 231,11	0,00	217 125,85
2031	Frais d'études	851 356,96	647 410,59	0,00	203 946,37
2051	Concessions, droits similaires	616 000,00	602 820,52	0,00	13 179,48
204	Subventions d'équipement versées (sauf opérations)	8 725 105,00	8 557 404,76	0,00	167 700,24
2041622	CCAS : Bâtiments, installations	150 000,00	150 000,00	0,00	0,00
204182	Autres org pub - Bâtiments et installat°	7 790 495,00	7 750 807,12	0,00	39 687,88
20422	Privé : Bâtiments, installations	784 610,00	656 597,64	0,00	128 012,36
21	Immobilisations corporelles (sauf opérations)	14 230 289,14	12 234 997,23	0,00	1 995 291,91
2112	Terrains de voirie	15 705,60	14 671,20	0,00	1 034,40
2113	Terrains aménagés autres que voirie	24 774,60	24 774,60	0,00	0,00
2115	Terrains bâtis	288 472,26	195 361,34	0,00	93 110,92
2121	Plantations d'arbres et d'arbustes	65 628,49	65 500,14	0,00	128,35
2128	Autres agencements et aménagements	1 304 842,00	994 791,52	0,00	310 050,48
21316	Equipements du cimetière	300,00	300,00	0,00	0,00
21318	Autres bâtiments publics	573 727,74	530 932,25	0,00	42 795,49
2135	Installations générales, agencements	7 136 543,70	6 015 059,14	0,00	1 121 484,56
2152	Installations de voirie	63 247,95	61 211,51	0,00	2 036,44
21534	Réseaux d'électrification	50 000,00	37 348,04	0,00	12 651,96
21571	Matériel roulant	437 985,04	437 942,70	0,00	42,34
21578	Autre matériel et outillage de voirie	10 500,00	10 500,00	0,00	0,00
2158	Autres inst., matériel, outill. techniques	1 448 153,29	1 305 412,96	0,00	142 740,33
2161	Oeuvres et objets d'art	11 476,21	11 351,80	0,00	124,41
2168	Autres collections et oeuvres d'art	108 087,66	107 823,35	0,00	264,31
2181	Installat° générales, agencements	6 163,00	6 162,59	0,00	0,41
2182	Matériel de transport	298 475,98	298 474,86	0,00	1,12
2183	Matériel de bureau et informatique	945 801,17	878 781,06	0,00	67 020,11
2184	Mobilier	312 073,78	301 558,44	0,00	10 515,34
2188	Autres immobilisations corporelles	1 128 330,67	937 039,73	0,00	191 290,94
22	Immobilisations reçues en affectation (sauf opérations)	0,00	0,00	0,00	0,00
23	Immobilisations en cours (sauf opérations)	10 985 411,82	9 952 186,70	0,00	1 033 225,12
2313	Constructions	9 290 400,00	8 455 000,02	0,00	835 399,98
2315	Installat°, matériel et outillage techni	315 500,00	171 535,09	0,00	143 964,91
2318	Autres immo. corporelles en cours	496 593,01	442 733,38	0,00	53 859,63
235	Part investissement PPP	882 918,81	882 918,21	0,00	0,60
Total des dépenses d'équipement		35 408 162,92	31 994 819,80	0,00	3 413 343,12
10	Dotations, fonds divers et réserves	2 913,00	0,00	0,00	2 913,00
10223	TLE	2 913,00	0,00	0,00	2 913,00
13	Subventions d'investissement	23 000,00	0,00	0,00	23 000,00
1327	Subv. non transf. Budget communautaire	23 000,00	0,00	0,00	23 000,00
16	Emprunts et dettes assimilées	31 427 892,79	30 797 586,68	0,00	630 306,11
1641	Emprunts en euros	15 200 000,00	14 744 870,01	0,00	455 129,99
16441	Opérat° afférentes à l'emprunt	1 686 503,00	1 686 502,25	0,00	0,75
16449	Opérat° de tirage sur ligne trésorerie	11 003 009,00	10 856 009,00	0,00	147 000,00
165	Dépôts et cautionnements reçus	90 722,22	74 222,22	0,00	16 500,00
166	Refinancement de dette	3 300 000,07	3 300 000,07	0,00	0,00
16818	Emprunts - Autres prêteurs	16 831,00	5 155,63	0,00	11 675,37
168751	Dettes - GFP de rattachement	130 827,50	130 827,50	0,00	0,00
18	Compte de liaison : affectat° (BA,régie)	0,00	0,00	0,00	0,00
26	Participat° et créances rattachées	109 550,00	109 550,00	0,00	0,00
261	Titres de participation	109 550,00	109 550,00	0,00	0,00
27	Autres immobilisations financières	0,00	0,00	0,00	0,00
020	Dépenses imprévues	30 000,00			
Total des dépenses financières		31 593 355,79	30 907 136,68	0,00	686 219,11
45811	Opérations sous mandats (dépenses) CCAS Bâtiments (3)	10 000,00	0,00	0,00	10 000,00
45812	Opérations sous mandat (dépenses) CCAS DSI (3)	131 000,00	11 012,17	0,00	119 987,83

Ville de Rouen - Budget principal - CA - 2015

Chap/ art (1)	Libellé (1)	Crédits ouverts (BP+DM+RAR N-1)	Mandats émis	Restes à réaliser au 31/12	Crédits annulés
Total des dépenses d'opérations pour compte de tiers		141 000,00	11 012,17	0,00	129 987,83
TOTAL DEPENSES REELLES		67 142 518,71	62 912 968,65	0,00	4 229 550,06
040	Opérat° ordre transfert entre sections (4)	3 355 711,00	3 843 226,49		-487 515,49
	Reprises sur autofinancement antérieur (5)	3 355 711,00	3 843 226,49		-487 515,49
15112	Provisions pour litiges	2 193 833,10	2 193 833,00		0,10
15172	Provisions pour garanties d'emprunt	1 070 948,00	1 070 948,00		0,00
192	Plus ou moins-values sur cession immo.	0,00	487 515,97		-487 515,97
4912	Prov. dépréc. comptes redevables	90 929,90	90 929,52		0,38
	Charges transférées (6)	0,00	0,00		0,00
041	Opérations patrimoniales (7)	7 268 493,57	2 300 601,77		4 967 891,80
1675	Dettes pour M.E.T.P. et P.P.P.	1 700 757,50	1 700 757,50		0,00
20422	Privé : Bâtiments, installations	2 002 542,49	0,00		2 002 542,49
204412	Sub nat org pub - Bâtiments, installat°	564 843,58	564 843,58		0,00
21318	Autres bâtiments publics	3 000 000,00	34 665,81		2 965 334,19
2313	Constructions	350,00	334,88		15,12
TOTAL DEPENSES D'ORDRE		10 624 204,57	6 143 828,26		4 480 376,31
TOTAL DES DEPENSES D'INVESTISSEMENT DE L'EXERCICE (= Total des dépenses réelles et d'ordre)		77 766 723,28	69 056 796,91	0,00	8 709 926,37
Pour information D 001 Solde d'exécution négatif reporté de N-1		2 332 393,43			

(1) Détailler les chapitres budgétaires par article conformément au plan de comptes appliqué par la commune ou l'établissement.

(2) Voir état III B3 pour le détail des opérations d'équipement.

(3) Voir annexes IV A9 pour le détail des opérations pour compte de tiers.

(4) Cf. définitions du chapitre d'opérations d'ordre, DI 040=RF 042.

(5) Les comptes 15, 29, 39, 49 et 59 peuvent figurer dans le détail du chapitre 040 si la commune ou l'établissement applique le régime des provisions budgétaires.

(6) Dont 192.

(7) Cf. définitions du chapitre des opérations d'ordre, DI 041=RI 041.

III – VOTE DU BUDGET	III
SECTION D'INVESTISSEMENT – DETAIL DES RECETTES	B2

Chap/ art (1)	Libellé (1)	Crédits ouverts (BP+DM+RAR N-1)	Titres émis	Restes à réaliser au 31/12	Crédits annulés
010	Stocks	0,00	0,00	0,00	0,00
13	Subventions d'investissement	6 660 269,18	6 738 656,01	0,00	-78 386,83
1321	Subv. non transf. Etat, établ. nationaux	1 132 604,75	1 160 498,86	0,00	-27 894,11
1322	Subv. non transf. Régions	1 047 039,00	1 000 739,07	0,00	46 299,93
1323	Subv. non transf. Départements	983 220,40	1 013 733,05	0,00	-30 512,65
13241	Subv. non transf. Communes du GFP	0,00	1 100,00	0,00	-1 100,00
13251	Subv. non transf. GFP de rattachement	1 797 917,47	1 787 852,57	0,00	10 064,90
1326	Subv. non transf. Autres E.P.L.	0,00	0,00	0,00	0,00
1327	Subv. non transf. Budget communautaire	641 157,18	641 157,18	0,00	0,00
1328	Autres subventions d'équip. non transf.	1 058 330,38	1 133 575,28	0,00	-75 244,90
1342	Amendes de police non transférable	0,00	0,00	0,00	0,00
16	Emprunts et dettes assimilées(hors 165)	31 891 931,76	26 721 689,86	0,00	5 170 241,90
1641	Emprunts en euros	17 588 922,69	12 500 000,00	0,00	5 088 922,69
16449	Opérat° de tirage sur ligne trésorerie	11 003 009,00	10 856 009,00	0,00	147 000,00
166	Refinancement de dette	3 300 000,07	3 300 000,07	0,00	0,00
16818	Emprunts - Autres prêteurs	0,00	65 680,79	0,00	-65 680,79
20	Immobilisations incorporelles(sauf 204)	0,00	0,00	0,00	0,00
204	Subventions d'équipement versées	0,00	4 000,00	0,00	-4 000,00
20421	Privé : Bien mobilier, matériel	0,00	4 000,00	0,00	-4 000,00
21	Immobilisations corporelles	0,00	453 280,08	0,00	-453 280,08
21318	Autres bâtiments publics	0,00	453 280,08	0,00	-453 280,08
22	Immobilisations reçues en affectation	0,00	0,00	0,00	0,00
23	Immobilisations en cours	882 918,21	882 917,81	0,00	0,40
235	Part investissement PPP	882 918,21	882 917,81	0,00	0,40
238	Avances versées commandes immo. incorp.	0,00	0,00	0,00	0,00
Total des recettes d'équipement		39 435 119,15	34 800 543,76	0,00	4 634 575,39
10	Dotations, fonds divers et réserves	10 032 178,94	9 883 728,37	0,00	148 450,57
10222	FCTVA	4 899 785,51	4 899 785,51	0,00	0,00
10223	TLE	800 000,00	37 631,00	0,00	762 369,00
10226	Taxe d'aménagement	0,00	613 918,43	0,00	-613 918,43
103	Plan de relance FCTVA	2 000 000,00	2 000 000,00	0,00	0,00
1068	Excédents de fonctionnement capitalisés	2 332 393,43	2 332 393,43	0,00	0,00
138	Autres subvent° invest. non transf.	0,00	0,00	0,00	0,00
165	Dépôts et cautionnements reçus	0,00	5 780,81	0,00	-5 780,81
18	Compte de liaison : affectat° (BA,régie)	0,00	0,00	0,00	0,00
26	Participat° et créances rattachées	0,00	0,00	0,00	0,00
27	Autres immobilisations financières	2 696 329,01	2 243 148,93	0,00	453 180,08
275	Dépôts et cautionnements versés	0,00	100,00	0,00	-100,00
276351	Créance GFP de rattachement	437 347,00	437 347,00	0,00	0,00
2764	Créances sur personnes de droit privé	2 258 982,01	1 805 701,93	0,00	453 280,08
024	Produits des cessions d'immobilisations	4 579 618,00	0,00	0,00	0,00
Total des recettes financières		17 308 125,95	12 132 658,11	0,00	5 175 467,84
45821	Opérations sous mandat (recettes) CCAS bâtiments (2)	10 000,00	0,00	0,00	10 000,00
45822	Opérations sous mandat (recettes) CCAS DSI (2)	131 000,00	11 012,17	0,00	119 987,83
Total des recettes d'opérations pour compte de tiers		141 000,00	11 012,17	0,00	129 987,83
TOTAL DES RECETTES REELLES		56 884 245,10	46 944 214,04	0,00	9 940 031,06
021	Virement de la sect° de fonctionnement	0,00	0,00	0,00	0,00
040	Opérat° ordre transfert entre sections (3) (4)	15 946 378,04	21 494 824,18	0,00	-5 548 446,14
15112	Provisions pour litiges	167 000,00	167 000,00	0,00	0,00
1582	Autres provisions pour charges	0,00	0,00	0,00	0,00
1641	Emprunts en euros	23 117,42	23 117,42	0,00	0,00
192	Plus ou moins-values sur cession immo.	0,00	3 358 511,78	0,00	-3 358 511,78
2111	Terrains nus	0,00	0,00	0,00	0,00
2112	Terrains de voirie	0,00	13 543,49	0,00	-13 543,49

Chap/ art (1)	Libellé (1)	Crédits ouverts (BP+DM+RAR N-1)	Titres émis	Restes à réaliser au 31/12	Crédits annulés
2115	Terrains bâtis	0,00	0,00		0,00
2128	Autres agencements et aménagements	0,00	521 366,38		-521 366,38
21318	Autres bâtiments publics	0,00	980 565,24		-980 565,24
2135	Installations générales, agencements	0,00	322 047,51		-322 047,51
21578	Autre matériel et outillage de voirie	0,00	12 943,08		-12 943,08
2158	Autres inst.,matériel,outil. techniques	0,00	18 342,00		-18 342,00
2182	Matériel de transport	0,00	11 019,16		-11 019,16
2188	Autres immobilisations corporelles	0,00	3 497,40		-3 497,40
261	Titres de participation	0,00	366 000,00		-366 000,00
28031	Frais d'études	121 424,97	121 424,97		0,00
2804112	Subv. Etat : Bâtiments, installations	223 610,00	223 610,00		0,00
2804121	Subv.Régions : Bien mobilier, matériel	736,00	736,00		0,00
2804122	Subv.Régions : Bâtiments, installations	13 000,00	13 000,00		0,00
28041413	Subv.Cne GFP : Projet infrastructure	2 495,00	2 495,00		0,00
28041512	GFP rat : Bâtiments, installations	57 467,00	57 467,00		0,00
28041622	CCAS : Bâtiments, installations	69 778,00	69 778,00		0,00
2804172	Autres EPL : Bâtiments, installations	30 604,00	30 604,00		0,00
2804181	Autres org pub - Biens mob, mat, études	208 599,00	208 599,00		0,00
2804182	Autres org pub - Bâtiments et installat°	1 949 214,00	1 949 214,00		0,00
2804183	Autres org pub-Proj infrastruct int nat.	1 666,00	1 666,00		0,00
280421	Privé : Bien mobilier, matériel	13 274,00	13 274,00		0,00
280422	Privé : Bâtiments, installations	301 367,00	301 367,00		0,00
28051	Concessions et droits similaires	377 132,54	377 132,54		0,00
28121	Plantations d'arbres et d'arbustes	21 333,00	21 333,00		0,00
28128	Autres aménagements de terrains	535 895,00	535 895,00		0,00
28132	Immeubles de rapport	11 036,00	11 036,00		0,00
28135	Installations générales, agencements, ..	3 841 931,95	3 782 975,05		58 956,90
28138	Autres constructions	10 120,00	10 120,00		0,00
28152	Installations de voirie	2 341 781,61	2 341 781,61		0,00
281533	Réseaux câblés	493,67	493,67		0,00
281538	Autres réseaux	7 360,00	7 360,00		0,00
281568	Autres matériels, outillages incendie	899,00	899,00		0,00
281571	Matériel roulant	78 982,97	78 982,97		0,00
281578	Autre matériel et outillage de voirie	1 021,50	1 021,50		0,00
28158	Autres installat°, matériel et outillage	1 933 946,34	1 933 946,34		0,00
28181	Installations générales, aménagt divers	168 502,00	168 451,00		51,00
28182	Matériel de transport	814 635,62	814 253,62		382,00
28183	Matériel de bureau et informatique	704 191,74	704 191,74		0,00
28184	Mobilier	426 037,43	426 037,43		0,00
28188	Autres immo. corporelles	964 590,28	964 590,28		0,00
4817	Pénalités de renégociation de la dette	523 135,00	523 135,00		0,00
TOTAL DES PRELEVEMENTS PROVENANT DE LA SECTION DE FONCTIONNEMENT		15 946 378,04	21 494 824,18		-5 548 446,14
041	Opérations patrimoniales (5)	7 268 493,57	2 300 601,77		4 967 891,80
168751	Dettes - GFP de rattachement	1 700 757,50	1 700 757,50		0,00
2031	Frais d'études	350,00	334,88		15,12
235	Part investissement PPP	0,00	0,00		0,00
2764	Créances sur personnes de droit privé	5 002 542,49	34 665,81		4 967 876,68
45824	Opérations sous mandat (recettes)	564 843,58	564 843,58		0,00
TOTAL DES RECETTES D'ORDRE		23 214 871,61	23 795 425,95		-580 554,34
TOTAL DES RECETTES D'INVESTISSEMENT DE L'EXERCICE (= Total des recettes réelles et d'ordre)		80 099 116,71	70 739 639,99	0,00	9 359 476,72
Pour information R 001 Solde d'exécution positif reporté de N-1		0,00			

Ville de Rouen - Budget principal - CA - 2015

- (1) Détailler les chapitres budgétaires par article conformément au plan de comptes appliqué par la commune ou l'établissement.
- (2) Voir annexes IV A9 pour le détail des opérations pour compte de tiers.
- (3) Cf. définition du chapitre des opérations d'ordre, *RI 040 = DF 042*.
- (4) Les comptes 15, 29, 39, 49 et 59 peuvent figurer dans le détail du chapitre 040 si la commune ou l'établissement applique le régime des provisions budgétaires.
- (5) Cf. définitions du chapitre des opérations d'ordre, *DI 041 = RI 041*.

III – VOTE DU BUDGET	III
DETAIL DES CHAPITRES D'OPERATION D'EQUIPEMENT	B3

Cet état ne contient pas d'information.

IV – ANNEXES	IV
PRESENTATION CROISEE PAR FONCTION – VUE D'ENSEMBLE (1)	A1

Libellé	01 Opérations non ventilables	0 Services généraux administrat° publiques	1 Sécurité et salubrité publiques	2 Enseignement - Formation	3 Culture	4 Sport et jeunesse	5 Interventions sociales et santé	6 Famille	7 Logement	8 Aménagt et services urbains, environnem	9 Action économique	TOTAL
---------	--	--	--	----------------------------------	--------------	---------------------------	--	--------------	---------------	--	---------------------------	-------

INVESTISSEMENT												
REALISATIONS (de l'exercice + restes à réaliser N-1)												
Dépenses réelles	30 677 771	3 135 578	56 668	8 156 918	2 031 424	1 194 081	306 960	2 842 114	3 327 948	11 157 472	26 034	62 912 969
- Equipements municipaux (2)		3 135 578	56 668	8 156 918	2 011 424	1 194 081	156 960	2 842 114	26 770	5 856 902	0	23 437 415
- Equip. non municipaux (c/204) (3)		0	0	0	20 000	0	150 000	0	3 301 178	5 060 193	26 034	8 557 405
- Opérations financières	30 677 771											30 677 771
Dépenses d'ordre	6 143 828											6 143 828
Solde d'exécution reporté de N-1	2 332 393											2 332 393
Total dépenses	39 153 993	3 135 578	56 668	8 156 918	2 031 424	1 194 081	306 960	2 842 114	3 327 948	11 157 472	26 034	71 389 190
Total recettes	60 241 166	92 578	11 000	1 956 454	907 081	300 000	22 274	317 800	4 000	6 887 287	0	70 739 640
Solde d'investissement	21 087 173	-3 043 000	-45 668	-6 200 464	-1 124 343	-894 081	-284 685	-2 524 314	-3 323 948	-4 270 185	-26 034	-649 550
RESTES A REALISER au 31/12/N												
Total RAR dépenses	0	0	0	0	0	0	0	0	0	0	0	0
Total RAR recettes	0	0	0	0	0	0	0	0	0	0	0	0
SOLDE RAR investissement	0	0	0	0	0	0	0	0	0	0	0	0

FONCTIONNEMENT												
REALISATIONS (de l'exercice + restes à réaliser N-1)												
Total dépenses	30 267 424	108 899 508	374 303	6 114 570	8 258 563	2 789 553	6 333 523	235 406	495 011	4 149 967	756 508	168 674 337
Total recettes	141 807 812	6 456 183	579 352	4 557 605	2 885 869	3 588 036	127 805	3 771 982	0	9 553 535	417 167	173 745 348
Solde de fonctionnement	111 540 388	-102 443 325	205 050	-1 556 965	-5 372 694	798 483	-6 205 718	3 536 576	-495 011	5 403 569	-339 341	5 071 011
RESTES A REALISER au 31/12/N												
Total RAR dépenses	0	0	0	0	0	0	0	0	0	0	0	0
Total RAR recettes	0	0	0	0	0	0	0	0	0	0	0	0
SOLDE RAR fonctionnement	0	0	0	0	0	0	0	0	0	0	0	0

(1) La production de cet état est obligatoire pour les communes de 3 500 habitants et plus, les groupements comprenant au moins une telle commune, leurs établissements et services administratifs hormis les caisses des écoles et les services à activité unique érigés en établissement public ou budget annexe (L. 2312-3, R. 2311-1 et R. 2311-10. Dans les communes de 3 500 habitants et plus, le croisement par fonction est fait à un chiffre (correspondant à la fonction). Dans les communes de 10 000 habitants et plus, le croisement par fonction est fait au niveau le plus détaillé de la nomenclature fonctionnelle (sous-fonction ou rubrique). Les groupements et leurs établissements publics suivent les règles de production et de présentation applicable à la commune membre comptant le plus grand nombre d'habitants (articles L. 5211-36 a1 et R. 5211-14 + L. 5711-1 et R. 5711-2 du CGCT).

(2) Ou biens de la structure intercommunale.

(3) Ou biens ne relevant pas de la structure intercommunale.

IV – ANNEXES

PRESENTATION CROISEE PAR FONCTION – VUE D'ENSEMBLE

IV

A1

Art. (1)	Libellé	01 Opérations non ventilables	0 Services généraux administrat° publiques	1 Sécurité et salubrité publiques	2 Enseignement - Formation	3 Culture	4 Sport et jeunesse	5 Interventions sociales et santé	6 Famille	7 Logement	8 Aménagt et services urbains, environnem	9 Action économique	TOTAL
----------	---------	--	--	--	----------------------------------	--------------	---------------------------	--	--------------	---------------	--	---------------------------	-------

INVESTISSEMENT

DEPENSES

Total dépenses d'investissement		39 153 993	3 135 578	56 668	8 156 918	2 031 424	1 194 081	306 960	2 842 114	3 327 948	11 157 472	26 034	71 389 190
Dépenses réelles		30 677 771	3 135 578	56 668	8 156 918	2 031 424	1 194 081	306 960	2 842 114	3 327 948	11 157 472	26 034	62 912 969
010	Stocks	0	0	0	0	0	0	0	0	0	0	0	0
10	Dotations, fonds divers et réserves	0	0	0	0	0	0	0	0	0	0	0	0
13	Subventions d'investissement	0	0	0	0	0	0	0	0	0	0	0	0
16	Emprunts et dettes assimilées	30 666 759	0	0	0	0	0	0	0	0	130 828	0	30 797 587
1641	Emprunts en euros	14 744 870	0	0	0	0	0	0	0	0	0	0	14 744 870
16441	Opérat° afférentes à l'emprunt	1 686 502	0	0	0	0	0	0	0	0	0	0	1 686 502
16449	Opérat° de tirage sur ligne trésorerie	10 856 009	0	0	0	0	0	0	0	0	0	0	10 856 009
165	Dépôts et cautionnements reçus	74 222	0	0	0	0	0	0	0	0	0	0	74 222
166	Refinancement de dette	3 300 000	0	0	0	0	0	0	0	0	0	0	3 300 000
16818	Emprunts - Autres prêteurs	5 156	0	0	0	0	0	0	0	0	0	0	5 156
168751	Dettes - GFP de rattachement	0	0	0	0	0	0	0	0	0	130 828	0	130 828
18	Compte de liaison : affectat° (BA,régie)	0	0	0	0	0	0	0	0	0	0	0	0
20	Immobilisations incorporelles	0	785 313	0	5 049	4 716	34 378	0	0	16 908	403 867	0	1 250 231
2031	Frais d'études	0	187 542	0	0	4 716	34 378	0	0	16 908	403 867	0	647 411
2051	Concessions, droits similaires	0	597 771	0	5 049	0	0	0	0	0	0	0	602 821
204	Subventions d'équipement versées	0	0	0	0	20 000	0	150 000	0	3 301 178	5 060 193	26 034	8 557 405
2041622	CCAS : Bâtiments, installations	0	0	0	0	0	0	150 000	0	0	0	0	150 000
204182	Autres org pub - Bâtiments et installat°	0	0	0	0	20 000	0	0	0	2 708 568	5 022 239	0	7 750 807
20422	Privé : Bâtiments, installations	0	0	0	0	0	0	0	0	592 610	37 954	26 034	656 598
21	Immobilisations corporelles	0	2 330 281	56 668	1 377 033	2 006 708	1 159 703	153 675	1 376 281	9 862	3 764 785	0	12 234 997
2112	Terrains de voirie	0	0	0	0	0	0	0	0	0	14 671	0	14 671
2113	Terrains aménagés autres que voirie	0	0	0	0	0	0	0	0	0	24 775	0	24 775
2115	Terrains bâtis	0	0	0	0	0	0	0	0	0	195 361	0	195 361
2121	Plantations d'arbres et d'arbustes	0	0	0	0	0	0	0	0	0	65 500	0	65 500

Ville de Rouen - Budget principal - CA - 2015

Art. (1)	Libellé	01 Opérations non ventilables	0 Services généraux administrat° publiques	1 Sécurité et salubrité publiques	2 Enseignement - Formation	3 Culture	4 Sport et jeunesse	5 Interventions sociales et santé	6 Famille	7 Logement	8 Aménagt et services urbains, environnem	9 Action économique	TOTAL
2128	Autres agencements et aménagements	0	110 709	0	173 524	0	429 721	0	21 418	0	259 420	0	994 792
21316	Equipements du cimetière	0	300	0	0	0	0	0	0	0	0	0	300
21318	Autres bâtiments publics	0	0	0	0	0	0	0	0	0	530 932	0	530 932
2135	Installations générales, agencements	0	658 911	0	662 173	1 690 111	623 357	152 443	1 339 604	9 862	878 599	0	6 015 059
2152	Installations de voirie	0	17 994	0	0	0	0	0	0	0	43 218	0	61 212
21534	Réseaux d'électrification	0	0	0	0	0	0	0	0	0	37 348	0	37 348
21571	Matériel roulant	0	1 961	0	0	0	0	0	0	0	435 981	0	437 943
21578	Autre matériel et outillage de voirie	0	10 500	0	0	0	0	0	0	0	0	0	10 500
2158	Autres inst.,matériel,outil. techniques	0	359 340	980	2 985	2 667	6 437	0	0	0	933 003	0	1 305 413
2161	Oeuvres et objets d'art	0	0	0	0	11 352	0	0	0	0	0	0	11 352
2168	Autres collections et oeuvres d'art	0	0	0	0	107 823	0	0	0	0	0	0	107 823
2181	Installat° générales, agencements	0	0	0	6 163	0	0	0	0	0	0	0	6 163
2182	Matériel de transport	0	292 514	0	0	0	0	0	0	0	5 961	0	298 475
2183	Matériel de bureau et informatique	0	671 298	0	159 399	47 270	815	0	0	0	0	0	878 781
2184	Mobilier	0	79 455	0	158 100	40 092	15 510	980	7 421	0	0	0	301 558
2188	Autres immobilisations corporelles	0	127 299	55 688	214 690	107 392	83 863	253	7 838	0	340 017	0	937 040
22	Immobilisations reçues en affectation	0	0	0	0	0	0	0	0	0	0	0	0
23	Immobilisations en cours	0	19 984	0	6 774 835	0	0	3 284	1 465 833	0	1 688 250	0	9 952 187
2313	Constructions	0	0	0	6 774 835	0	0	3 284	1 465 833	0	211 047	0	8 455 000
2315	Installat°, matériel et outillage techni	0	0	0	0	0	0	0	0	0	171 535	0	171 535
2318	Autres immo. corporelles en cours	0	19 984	0	0	0	0	0	0	0	422 749	0	442 733
235	Part investissement PPP	0	0	0	0	0	0	0	0	0	882 918	0	882 918
26	Participat° et créances rattachées	0	0	0	0	0	0	0	0	0	109 550	0	109 550
261	Titres de participation	0	0	0	0	0	0	0	0	0	109 550	0	109 550
27	Autres immobilisations financières	0	0	0	0	0	0	0	0	0	0	0	0
Opérations d'équipement		0	0	0	0	0	0	0	0	0	0	0	0
Opérations pour compte de tiers		11 012	0	0	0	0	0	0	0	0	0	0	11 012
45812	Opérations sous mandat (dépenses) CCAS DSI	11 012	0	0	0	0	0	0	0	0	0	0	11 012
<i>Dépenses d'ordre</i>		<i>6 143 828</i>	<i>0</i>	<i>0</i>	<i>0</i>	<i>0</i>	<i>0</i>	<i>0</i>	<i>0</i>	<i>0</i>	<i>0</i>	<i>0</i>	<i>6 143 828</i>
040	<i>Opérat° ordre transfert entre sections</i>	<i>3 843 226</i>	<i>0</i>	<i>0</i>	<i>0</i>	<i>0</i>	<i>0</i>	<i>0</i>	<i>0</i>	<i>0</i>	<i>0</i>	<i>0</i>	<i>3 843 226</i>
15112	<i>Provisions pour litiges</i>	<i>2 193 833</i>	<i>0</i>	<i>0</i>	<i>0</i>	<i>0</i>	<i>0</i>	<i>0</i>	<i>0</i>	<i>0</i>	<i>0</i>	<i>0</i>	<i>2 193 833</i>
15172	<i>Provisions pour garanties d'emprunt</i>	<i>1 070 948</i>	<i>0</i>	<i>0</i>	<i>0</i>	<i>0</i>	<i>0</i>	<i>0</i>	<i>0</i>	<i>0</i>	<i>0</i>	<i>0</i>	<i>1 070 948</i>

Ville de Rouen - Budget principal - CA - 2015

Art. (1)	Libellé	01 Opérations non ventilables	0 Services généraux administrat° publiques	1 Sécurité et salubrité publiques	2 Enseignement - Formation	3 Culture	4 Sport et jeunesse	5 Interventions sociales et santé	6 Famille	7 Logement	8 Aménagt et services urbains, environnem	9 Action économique	TOTAL
192	Plus ou moins-values sur cession immo.	487 516	0	0	0	0	0	0	0	0	0	0	487 516
4912	Prov. dépréc. comptes redevables	90 930	0	0	0	0	0	0	0	0	0	0	90 930
041	Opérations patrimoniales	2 300 602	0	0	0	0	0	0	0	0	0	0	2 300 602
1675	Dettes pour M.E.T.P. et P.P.P.	1 700 758	0	0	0	0	0	0	0	0	0	0	1 700 758
204412	Sub nat org pub - Bâtiments, installat°	564 844	0	0	0	0	0	0	0	0	0	0	564 844
21318	Autres bâtiments publics	34 666	0	0	0	0	0	0	0	0	0	0	34 666
2313	Constructions	335	0	0	0	0	0	0	0	0	0	0	335
001	Solde d'exécution reporté de N-1	2 332 393	0	0	0	0	0	0	0	0	0	0	2 332 393

RECETTES													
Total recettes d'investissement		60 241 166	92 578	11 000	1 956 454	907 081	300 000	22 274	317 800	4 000	6 887 287	0	70 739 640
Recettes réelles		36 445 740	92 578	11 000	1 956 454	907 081	300 000	22 274	317 800	4 000	6 887 287	0	46 944 214
010	Stocks	0	0	0	0	0	0	0	0	0	0	0	0
10	Dotations, fonds divers et réserves	9 269 810	0	0	0	0	0	0	0	0	613 918	0	9 883 728
10222	FCTVA	4 899 786	0	0	0	0	0	0	0	0	0	0	4 899 786
10223	TLE	37 631	0	0	0	0	0	0	0	0	0	0	37 631
10226	Taxe d'aménagement	0	0	0	0	0	0	0	0	0	613 918	0	613 918
103	Plan de relance FCTVA	2 000 000	0	0	0	0	0	0	0	0	0	0	2 000 000
1068	Excédents de fonctionnement capitalisés	2 332 393	0	0	0	0	0	0	0	0	0	0	2 332 393
13	Subventions d'investissement	0	92 578	11 000	1 956 454	907 081	300 000	22 274	317 800	0	3 131 469	0	6 738 656
1321	Subv. non transf. Etat, établ. nationaux	0	67 578	11 000	0	516 343	0	22 274	0	0	543 303	0	1 160 499
1322	Subv. non transf. Régions	0	25 000	0	944 008	15 750	0	0	0	0	15 982	0	1 000 739
1323	Subv. non transf. Départements	0	0	0	235 500	340 000	0	0	0	0	438 233	0	1 013 733
13241	Subv. non transf. Communes du GFP	0	0	0	0	1 100	0	0	0	0	0	0	1 100
13251	Subv. non transf. GFP de rattachement	0	0	0	200 000	0	300 000	0	0	0	1 287 853	0	1 787 853
1327	Subv. non transf. Budget communautaire	0	0	0	0	0	0	0	0	0	641 157	0	641 157
1328	Autres subventions d'équip. non transf.	0	0	0	576 946	33 888	0	0	317 800	0	204 941	0	1 133 575
16	Emprunts et dettes assimilées	26 727 471	0	0	0	0	0	0	0	0	0	0	26 727 471

Ville de Rouen - Budget principal - CA - 2015

Art. (1)	Libellé	01 Opérations non ventilables	0 Services généraux administrat° publiques	1 Sécurité et salubrité publiques	2 Enseignement - Formation	3 Culture	4 Sport et jeunesse	5 Interventions sociales et santé	6 Famille	7 Logement	8 Aménagt et services urbains, environnem	9 Action économique	TOTAL
1641	Emprunts en euros	12 500 000	0	0	0	0	0	0	0	0	0	0	12 500 000
16449	Opérat° de tirage sur ligne trésorerie	10 856 009	0	0	0	0	0	0	0	0	0	0	10 856 009
165	Dépôts et cautionnements reçus	5 781	0	0	0	0	0	0	0	0	0	0	5 781
166	Refinancement de dette	3 300 000	0	0	0	0	0	0	0	0	0	0	3 300 000
16818	Emprunts - Autres prêteurs	65 681	0	0	0	0	0	0	0	0	0	0	65 681
18	Compte de liaison : affectat° (BA,régie)	0	0	0	0	0	0	0	0	0	0	0	0
20	Immobilisations incorporelles	0	0	0	0	0	0	0	0	0	0	0	0
204	Subventions d'équipement versées	0	0	0	0	0	0	0	0	4 000	0	0	4 000
20421	Privé : Bien mobilier, matériel	0	0	0	0	0	0	0	0	4 000	0	0	4 000
21	Immobilisations corporelles	0	0	0	0	0	0	0	0	0	453 280	0	453 280
21318	Autres bâtiments publics	0	0	0	0	0	0	0	0	0	453 280	0	453 280
22	Immobilisations reçues en affectation	0	0	0	0	0	0	0	0	0	0	0	0
23	Immobilisations en cours	0	0	0	0	0	0	0	0	0	882 918	0	882 918
235	Part investissement PPP	0	0	0	0	0	0	0	0	0	882 918	0	882 918
26	Participat° et créances rattachées	0	0	0	0	0	0	0	0	0	0	0	0
27	Autres immobilisations financières	437 447	0	0	0	0	0	0	0	0	1 805 702	0	2 243 149
275	Dépôts et cautionnements versés	100	0	0	0	0	0	0	0	0	0	0	100
276351	Créance GFP de rattachement	437 347	0	0	0	0	0	0	0	0	0	0	437 347
2764	Créances sur personnes de droit privé	0	0	0	0	0	0	0	0	0	1 805 702	0	1 805 702
Opérations pour compte de tiers		11 012	0	0	0	0	0	0	0	0	0	0	11 012
45822	Opérations sous mandat (recettes) CCAS DSI	11 012	0	0	0	0	0	0	0	0	0	0	11 012
<i>Recettes d'ordre</i>		<i>23 795 426</i>	<i>0</i>	<i>0</i>	<i>0</i>	<i>0</i>	<i>0</i>	<i>0</i>	<i>0</i>	<i>0</i>	<i>0</i>	<i>0</i>	<i>23 795 426</i>
040	<i>Opérat° ordre transfert entre sections</i>	<i>21 494 824</i>	<i>0</i>	<i>0</i>	<i>0</i>	<i>0</i>	<i>0</i>	<i>0</i>	<i>0</i>	<i>0</i>	<i>0</i>	<i>0</i>	<i>21 494 824</i>
15112	<i>Provisions pour litiges</i>	<i>167 000</i>	<i>0</i>	<i>0</i>	<i>0</i>	<i>0</i>	<i>0</i>	<i>0</i>	<i>0</i>	<i>0</i>	<i>0</i>	<i>0</i>	<i>167 000</i>
1641	<i>Emprunts en euros</i>	<i>23 117</i>	<i>0</i>	<i>0</i>	<i>0</i>	<i>0</i>	<i>0</i>	<i>0</i>	<i>0</i>	<i>0</i>	<i>0</i>	<i>0</i>	<i>23 117</i>
192	<i>Plus ou moins-values sur cession immo.</i>	<i>3 358 512</i>	<i>0</i>	<i>0</i>	<i>0</i>	<i>0</i>	<i>0</i>	<i>0</i>	<i>0</i>	<i>0</i>	<i>0</i>	<i>0</i>	<i>3 358 512</i>
2112	<i>Terrains de voirie</i>	<i>13 543</i>	<i>0</i>	<i>0</i>	<i>0</i>	<i>0</i>	<i>0</i>	<i>0</i>	<i>0</i>	<i>0</i>	<i>0</i>	<i>0</i>	<i>13 543</i>
2128	<i>Autres agencements et aménagement</i>	<i>521 366</i>	<i>0</i>	<i>0</i>	<i>0</i>	<i>0</i>	<i>0</i>	<i>0</i>	<i>0</i>	<i>0</i>	<i>0</i>	<i>0</i>	<i>521 366</i>
21318	<i>Autres bâtiments publics</i>	<i>980 565</i>	<i>0</i>	<i>0</i>	<i>0</i>	<i>0</i>	<i>0</i>	<i>0</i>	<i>0</i>	<i>0</i>	<i>0</i>	<i>0</i>	<i>980 565</i>

Ville de Rouen - Budget principal - CA - 2015

Art. (1)	Libellé	01 Opérations non ventilables	0 Services généraux administrat° publiques	1 Sécurité et salubrité publiques	2 Enseignement - Formation	3 Culture	4 Sport et jeunesse	5 Interventions sociales et santé	6 Famille	7 Logement	8 Aménagt et services urbains, environnem	9 Action économique	TOTAL
2135	Installations générales, agencements	322 048	0	0	0	0	0	0	0	0	0	0	322 048
21578	Autre matériel et outillage de voirie	12 943	0	0	0	0	0	0	0	0	0	0	12 943
2158	Autres inst.,matériel,outil. techniques	18 342	0	0	0	0	0	0	0	0	0	0	18 342
2182	Matériel de transport	11 019	0	0	0	0	0	0	0	0	0	0	11 019
2188	Autres immobilisations corporelles	3 497	0	0	0	0	0	0	0	0	0	0	3 497
261	Titres de participation	366 000	0	0	0	0	0	0	0	0	0	0	366 000
28031	Frais d'études	121 425	0	0	0	0	0	0	0	0	0	0	121 425
2804112	Subv. Etat : Bâtiments, installations	223 610	0	0	0	0	0	0	0	0	0	0	223 610
2804121	Subv.Régions : Bien mobilier, matériel	736	0	0	0	0	0	0	0	0	0	0	736
2804122	Subv.Régions : Bâtiments, installations	13 000	0	0	0	0	0	0	0	0	0	0	13 000
28041413	Subv.Cne GFP : Projet infrastructure	2 495	0	0	0	0	0	0	0	0	0	0	2 495
28041512	GFP rat : Bâtiments, installations	57 467	0	0	0	0	0	0	0	0	0	0	57 467
28041622	CCAS : Bâtiments, installations	69 778	0	0	0	0	0	0	0	0	0	0	69 778
2804172	Autres EPL : Bâtiments, installations	30 604	0	0	0	0	0	0	0	0	0	0	30 604
2804181	Autres org pub - Biens mob, mat, études	208 599	0	0	0	0	0	0	0	0	0	0	208 599
2804182	Autres org pub - Bâtiments et installat°	1 949 214	0	0	0	0	0	0	0	0	0	0	1 949 214
2804183	Autres org pub-Proj infrastruct int nat.	1 666	0	0	0	0	0	0	0	0	0	0	1 666
280421	Privé : Bien mobilier, matériel	13 274	0	0	0	0	0	0	0	0	0	0	13 274
280422	Privé : Bâtiments, installations	301 367	0	0	0	0	0	0	0	0	0	0	301 367
28051	Concessions et droits similaires	377 133	0	0	0	0	0	0	0	0	0	0	377 133
28121	Plantations d'arbres et d'arbustes	21 333	0	0	0	0	0	0	0	0	0	0	21 333
28128	Autres aménagements de terrains	535 895	0	0	0	0	0	0	0	0	0	0	535 895
28132	Immeubles de rapport	11 036	0	0	0	0	0	0	0	0	0	0	11 036
28135	Installations générales, agencements, ..	3 782 975	0	0	0	0	0	0	0	0	0	0	3 782 975
28138	Autres constructions	10 120	0	0	0	0	0	0	0	0	0	0	10 120
28152	Installations de voirie	2 341 782	0	0	0	0	0	0	0	0	0	0	2 341 782
281533	Réseaux câblés	494	0	0	0	0	0	0	0	0	0	0	494
281538	Autres réseaux	7 360	0	0	0	0	0	0	0	0	0	0	7 360
281568	Autres matériels, outillages incendie	899	0	0	0	0	0	0	0	0	0	0	899
281571	Matériel roulant	78 983	0	0	0	0	0	0	0	0	0	0	78 983
281578	Autre matériel et outillage de voirie	1 022	0	0	0	0	0	0	0	0	0	0	1 022

Ville de Rouen - Budget principal - CA - 2015

Art. (1)	Libellé	01 Opérations non ventilables	0 Services généraux administrat° publiques	1 Sécurité et salubrité publiques	2 Enseignement - Formation	3 Culture	4 Sport et jeunesse	5 Interventions sociales et santé	6 Famille	7 Logement	8 Aménagt et services urbains, environnem	9 Action économique	TOTAL
28158	Autres installat°, matériel et outillage	1 933 946	0	0	0	0	0	0	0	0	0	0	1 933 946
28181	Installations générales, aménagt divers	168 451	0	0	0	0	0	0	0	0	0	0	168 451
28182	Matériel de transport	814 254	0	0	0	0	0	0	0	0	0	0	814 254
28183	Matériel de bureau et informatique	704 192	0	0	0	0	0	0	0	0	0	0	704 192
28184	Mobilier	426 037	0	0	0	0	0	0	0	0	0	0	426 037
28188	Autres immo. corporelles	964 590	0	0	0	0	0	0	0	0	0	0	964 590
4817	Pénalités de renégociation de la dette	523 135	0	0	0	0	0	0	0	0	0	0	523 135
041	Opérations patrimoniales	2 300 602	0	0	0	0	0	0	0	0	0	0	2 300 602
168751	Dettes - GFP de rattachement	1 700 758	0	0	0	0	0	0	0	0	0	0	1 700 758
2031	Frais d'études	335	0	0	0	0	0	0	0	0	0	0	335
2764	Créances sur personnes de droit privé	34 666	0	0	0	0	0	0	0	0	0	0	34 666
45824	Opérations sous mandat (recettes)	564 844	0	0	0	0	0	0	0	0	0	0	564 844
001	Solde d'exécution reporté de N-1	0	0	0	0	0	0	0	0	0	0	0	0

FONCTIONNEMENT

DEPENSES													
Total dépenses de fonctionnement		30 267 424	108 899 508	374 303	6 114 570	8 258 563	2 789 553	6 333 523	235 406	495 011	4 149 967	756 508	168 674 337
Dépenses réelles		8 772 600	108 899 508	374 303	6 114 570	8 258 563	2 789 553	6 333 523	235 406	495 011	4 149 967	756 508	147 179 512
011	Charges à caractère général	1 232 499	16 434 299	361 803	5 365 772	2 411 656	1 062 453	31 725	211 868	494 303	4 018 135	710 266	32 334 780
60611	Eau et assainissement	0	0	0	0	0	0	0	0	0	986 931	44 147	1 031 078
60612	Energie - Electricité	0	3 953 554	0	0	0	0	0	0	0	0	15 800	3 969 354
60613	Chauffage urbain	0	593 872	0	0	0	0	0	0	0	0	0	593 872
60621	Combustibles	13 308	1 926 781	0	0	0	0	0	0	0	0	0	1 940 089
60622	Carburants	0	584 180	0	0	0	0	0	0	0	0	0	584 180
60623	Alimentation	0	37 924	0	544	10 137	5 876	0	457	0	156	16	55 108
60624	Produits de traitement	0	37 792	21 896	0	0	0	0	0	0	0	0	59 687
60628	Autres fournitures non stockées	0	33 617	0	0	0	0	0	0	0	3 404	0	37 021
60631	Fournitures d'entretien	0	293 928	0	94 480	18 671	0	0	10	0	0	0	407 088
60632	Fournitures de petit équipement	0	1 178 774	1 107	5 162	103 190	15 341	0	30	0	1 852	870	1 306 326
60633	Fournitures de voirie	0	187 609	0	0	0	0	0	0	0	77 369	0	264 978
60636	Vêtements de travail	0	147 022	0	3 879	3 147	0	0	0	0	0	0	154 048
6064	Fournitures administratives	0	219 893	0	0	23 325	37	0	0	0	0	0	243 256

Ville de Rouen - Budget principal - CA - 2015

Art. (1)	Libellé	01 Opérations non ventilables	0 Services généraux administrat° publiques	1 Sécurité et salubrité publiques	2 Enseignement - Formation	3 Culture	4 Sport et jeunesse	5 Interventions sociales et santé	6 Famille	7 Logement	8 Aménagt et services urbains, environnem	9 Action économique	TOTAL
6065	Livres, disques, ... (médiathèque)	0	80	0	83 183	234 733	1 640	0	2 998	0	0	0	322 634
6067	Fournitures scolaires	0	0	0	320 798	0	0	0	0	0	0	0	320 798
6068	Autres matières et fournitures	0	383 774	0	94 654	48 615	46 648	0	104 040	0	3 086	5 714	686 533
611	Contrats de prestations de services	31 903	649 953	287 000	4 297 353	6 835	150 000	0	16 800	0	2 373 429	5 508	7 818 781
6132	Locations immobilières	0	3 661	0	0	10 175	1 300	0	0	265 503	0	57 969	338 609
6135	Locations mobilières	0	215 692	0	26 258	66 011	4 366	0	685	0	29 508	53 761	396 281
614	Charges locatives et de copropriété	0	8	0	0	144 057	0	0	0	228 800	0	0	372 865
61521	Entretien terrains	0	12 564	0	0	0	0	0	0	0	33 495	0	46 059
61522	Entretien bâtiments	13 582	242 154	1 804	243 546	169 095	84 533	0	12 706	0	7 892	0	775 312
61523	Entretien voies et réseaux	0	10 670	0	0	0	0	0	0	0	178 873	12 230	201 774
61551	Entretien matériel roulant	0	63 558	0	0	0	0	0	0	0	0	0	63 558
61558	Entretien autres biens mobiliers	1 354	58 980	0	24 894	32 681	280	0	0	0	0	87 275	205 464
6156	Maintenance	71 464	592 053	22 688	21 161	129 718	501 455	0	5 247	0	594	0	1 344 379
616	Primes d'assurances	0	1 002 025	0	0	17 481	0	0	0	0	0	0	1 019 506
617	Etudes et recherches	0	54 990	6 966	0	5 000	19 092	0	0	0	38 368	0	124 416
6182	Documentation générale et technique	0	66 340	0	1 218	82 326	99	0	0	0	980	0	150 963
6184	Versements à des organismes de formation	0	408 028	250	0	0	0	0	0	0	0	0	408 278
6185	Frais de colloques et de séminaires	0	0	0	0	0	0	2 600	0	0	0	1 199	3 799
6188	Autres frais divers	0	296 006	0	102 036	319 541	3 921	17 492	9 340	0	0	209 546	957 880
6225	Indemnités aux comptable et régisseurs	0	11 279	0	0	0	0	0	0	0	0	0	11 279
6226	Honoraires	10 000	83 209	0	0	8 882	0	0	0	0	0	834	102 926
6227	Frais d'actes et de contentieux	0	56 539	0	0	0	0	0	0	0	0	0	56 539
6228	Divers	0	2 018	0	0	0	0	0	630	0	8 000	0	10 648
6231	Annonces et insertions	0	214 369	0	0	40 204	0	0	0	0	0	0	254 573
6232	Fêtes et cérémonies	0	63 866	0	0	368 347	37 165	0	17 288	0	0	0	486 665
6233	Foires et expositions	0	14 941	0	0	11 449	0	0	0	0	3 732	0	30 123
6236	Catalogues et imprimés	0	93	0	0	167 535	0	3 414	0	0	625	0	171 667
6237	Publications	0	162 352	0	0	1 494	0	320	0	0	0	0	164 166
6238	Divers	939	158 936	20 091	0	22 993	805	5 945	27 630	0	8 431	64 681	310 451
6241	Transports de biens	0	6 828	0	0	96 317	0	0	0	0	0	0	103 145
6247	Transports collectifs	0	357 831	0	0	8 708	4 720	1 478	6 295	0	0	0	379 032
6248	Divers	0	3 538	0	0	0	0	0	0	0	0	0	3 538
6251	Voyages et déplacements	6	84 394	0	0	10 068	3 444	0	0	0	0	9 557	107 470
6255	Frais de déménagement	0	1 206	0	0	0	0	0	0	0	0	0	1 206

Ville de Rouen - Budget principal - CA - 2015

Art. (1)	Libellé	01 Opérations non ventilables	0 Services généraux administrat° publiques	1 Sécurité et salubrité publiques	2 Enseignement - Formation	3 Culture	4 Sport et jeunesse	5 Interventions sociales et santé	6 Famille	7 Logement	8 Aménagt et services urbains, environnem	9 Action économique	TOTAL
6257	Réceptions	0	25 329	0	0	37 986	9 102	131	6 138	0	303	4 190	83 179
6261	Frais d'affranchissement	0	268 080	0	0	10	0	0	0	0	0	0	268 090
6262	Frais de télécommunications	75 128	872 493	0	0	0	0	0	0	0	0	0	947 621
627	Services bancaires et assimilés	32 190	0	0	0	0	0	0	0	0	0	0	32 190
6281	Concours divers (cotisations)	2 626	11 172	0	0	0	82 534	0	0	0	15 960	71 887	184 179
6282	Frais de gardiennage (églises, forêts, .	0	168 237	0	0	8 199	14 741	346	160	0	0	4 315	195 998
6283	Frais de nettoyage des locaux	0	326 791	0	0	75 671	0	0	0	0	0	0	402 462
6284	Redevances pour services rendus	0	512	0	0	0	0	0	0	0	0	0	512
62876	Remb. frais à un GFP de rattachement	0	194 287	0	0	0	0	0	0	0	109 142	0	303 429
6288	Autres services extérieurs	0	57 058	0	46 606	91 544	74 442	0	1 048	0	15 597	60 601	346 897
63512	Taxes foncières	974 740	0	0	0	0	0	0	0	0	0	0	974 740
63513	Autres impôts locaux	5 260	0	0	0	0	0	0	0	0	0	0	5 260
6353	Impôts indirects	0	0	0	0	0	0	0	0	0	118 951	0	118 951
6355	Taxes et impôts sur les véhicules	0	8 036	0	0	0	0	0	0	0	0	0	8 036
6358	Autres droits	0	5 815	0	0	298	0	0	0	0	0	0	6 113
637	Autres impôts, taxes (autres organismes)	0	19 606	0	0	37 214	914	0	368	0	1 455	164	59 721
012	Charges de personnel, frais assimilés	0	89 627 755	0	0	1 790	0	367 555	0	0	0	0	89 997 100
6218	Autre personnel extérieur	0	260 200	0	0	1 790	0	0	0	0	0	0	261 989
6331	Versement de transport	0	999 736	0	0	0	0	0	0	0	0	0	999 736
6332	Cotisations versées au F.N.A.L.	0	249 971	0	0	0	0	0	0	0	0	0	249 971
6336	Cotisations CNFPT et CDGFPT	0	495 437	0	0	0	0	0	0	0	0	0	495 437
6338	Autres impôts, taxes sur rémunérations	0	151 428	0	0	0	0	0	0	0	0	0	151 428
64111	Rémunération principale titulaires	0	49 562 151	0	0	0	0	0	0	0	0	0	49 562 151
64118	Autres indemnités titulaires	0	1 234 471	0	0	0	0	0	0	0	0	0	1 234 471
64131	Rémunérations non tit.	0	10 083 166	0	0	0	0	0	0	0	0	0	10 083 166
64161	Emplois jeunes	0	0	0	0	0	0	948	0	0	0	0	948
64162	Emplois d'avenir	0	263 983	0	0	0	0	0	0	0	0	0	263 983
64168	Autres emplois d'insertion	0	0	0	0	0	0	69 062	0	0	0	0	69 062
6417	Rémunérations des apprentis	0	0	0	0	0	0	297 545	0	0	0	0	297 545
6451	Cotisations à l'U.R.S.S.A.F.	0	9 541 216	0	0	0	0	0	0	0	0	0	9 541 216
6453	Cotisations aux caisses de retraites	0	13 410 895	0	0	0	0	0	0	0	0	0	13 410 895
6454	Cotisations aux A.S.S.E.D.I.C.	0	605 212	0	0	0	0	0	0	0	0	0	605 212

Ville de Rouen - Budget principal - CA - 2015

Art. (1)	Libellé	01 Opérations non ventilables	0 Services généraux administrat° publiques	1 Sécurité et salubrité publiques	2 Enseignement - Formation	3 Culture	4 Sport et jeunesse	5 Interventions sociales et santé	6 Famille	7 Logement	8 Aménagt et services urbains, environnemt	9 Action économique	TOTAL
6455	Cotisations pour assurance du personnel	0	155 316	0	0	0	0	0	0	0	0	0	155 316
6458	Cotis. aux autres organismes sociaux	0	156 347	0	0	0	0	0	0	0	0	0	156 347
6475	Médecine du travail, pharmacie	0	55 487	0	0	0	0	0	0	0	0	0	55 487
6478	Autres charges sociales diverses	0	2 252 672	0	0	0	0	0	0	0	0	0	2 252 672
6488	Autres charges	0	150 067	0	0	0	0	0	0	0	0	0	150 067
014	Atténuations de produits	430 293	99 483	0	0	0	0	0	0	0	0	19 878	549 654
7391172	Dégrèvt taxe habitat° sur logements vaca	428 841	0	0	0	0	0	0	0	0	0	0	428 841
739118	Autres reversements de fiscalité	1 452	0	0	0	0	0	0	0	0	0	0	1 452
7489	Reverst, restitut° sur autres attribut°	0	99 483	0	0	0	0	0	0	0	0	19 878	119 361
65	Autres charges de gestion courante	199 851	2 390 198	12 500	650 798	4 404 445	1 727 100	5 934 243	23 538	708	103 538	22 000	15 468 919
651	Redevances pour licences, logiciels, ...	0	3 531	0	0	0	0	0	0	0	0	0	3 531
6531	Indemnités	0	632 660	0	0	0	0	0	0	0	0	0	632 660
6532	Frais de mission	0	5 335	0	0	0	0	0	0	0	0	0	5 335
6533	Cotisations de retraite	0	57 680	0	0	0	0	0	0	0	0	0	57 680
6534	Cotis. de sécurité sociale - part patron	0	152 881	0	0	0	0	0	0	0	0	0	152 881
6535	Formation	0	3 764	0	0	0	0	0	0	0	0	0	3 764
6541	Créances admises en non-valeur	174 446	0	0	0	0	0	0	0	0	0	0	174 446
6542	Créances éteintes	25 405	0	0	0	0	0	0	0	0	0	0	25 405
6555	Contribut° CNFPT (personnel privé emploi	0	57 600	0	0	0	0	0	0	0	0	0	57 600
6558	Autres contributions obligatoires	0	0	0	542 070	0	0	0	0	0	0	0	542 070
657341	Subv. fonct. Communes du GFP	0	0	0	39 320	0	0	0	0	0	0	0	39 320
657362	Subv. fonct. CCAS	0	0	0	0	0	0	4 478 155	0	0	0	0	4 478 155
65737	Autres établissements publics locaux	0	0	0	0	2 938 750	0	0	0	0	0	0	2 938 750
65738	Subv. fonct. Autres organismes publics	0	0	0	0	0	0	0	0	0	67 265	0	67 265
6574	Subv. fonct. Associat°, personnes privée	0	1 476 747	12 500	69 408	1 465 695	1 727 100	1 456 088	23 538	708	36 273	22 000	6 290 057
656	Frais fonctionnement des groupes d'élus	0	158 792	0	0	0	0	0	0	0	0	0	158 792
6561	Frais de personnel	0	157 229	0	0	0	0	0	0	0	0	0	157 229
6562	Matériel, équipement et fournitures	0	1 563	0	0	0	0	0	0	0	0	0	1 563

Ville de Rouen - Budget principal - CA - 2015

Art. (1)	Libellé	01 Opérations non ventilables	0 Services généraux administrat° publiques	1 Sécurité et salubrité publiques	2 Enseignement - Formation	3 Culture	4 Sport et jeunesse	5 Interventions sociales et santé	6 Famille	7 Logement	8 Aménagt et services urbains, environnem	9 Action économique	TOTAL
66	Charges financières	6 731 687	0	0	0	0	0	0	0	0	0	0	6 731 687
66111	Intérêts réglés à l'échéance	5 426 325	0	0	0	0	0	0	0	0	0	0	5 426 325
66112	Intérêts - Rattachement des ICNE	-18 469	0	0	0	0	0	0	0	0	0	0	-18 469
6615	Intérêts comptes courants et de dépôts	10 330	0	0	0	0	0	0	0	0	0	0	10 330
6618	Intérêts des autres dettes	215 884	0	0	0	0	0	0	0	0	0	0	215 884
6688	Autres	1 097 617	0	0	0	0	0	0	0	0	0	0	1 097 617
67	Charges exceptionnelles	178 269	188 981	0	98 000	1 440 672	0	0	0	0	28 294	4 365	1 938 581
6711	Intérêts moratoires, pénalités / marché	0	718	0	41	0	0	0	0	0	3 453	4 365	8 576
6712	Amendes fiscales et pénales	675	0	0	0	0	0	0	0	0	0	0	675
6713	Secours et dots	0	9 725	0	82 959	0	0	0	0	0	0	0	92 684
6714	Bourses et prix	0	657	0	0	11 034	0	0	0	0	0	0	11 691
6718	Autres charges exceptionnelles gestion	5 863	0	0	15 000	0	0	0	0	0	24 841	0	45 704
673	Titres annulés (sur exercices antérieurs	171 731	0	0	0	0	0	0	0	0	0	0	171 731
67441	Subv. budgets annexes et régies (AF)	0	0	0	0	1 380 600	0	0	0	0	0	0	1 380 600
678	Autres charges exceptionnelles	0	177 881	0	0	49 038	0	0	0	0	0	0	226 919
68	Dot. aux amortissements et provisions	0	0	0	0	0	0	0	0	0	0	0	0
<i>Dépenses d'ordre</i>		<i>21 494 824</i>	<i>0</i>	<i>0</i>	<i>0</i>	<i>0</i>	<i>0</i>	<i>0</i>	<i>0</i>	<i>0</i>	<i>0</i>	<i>0</i>	<i>21 494 824</i>
042	<i>Opérat° ordre transfert entre sections</i>	<i>21 494 824</i>	<i>0</i>	<i>0</i>	<i>0</i>	<i>0</i>	<i>0</i>	<i>0</i>	<i>0</i>	<i>0</i>	<i>0</i>	<i>0</i>	<i>21 494 824</i>
66111	<i>Intérêts réglés à l'échéance</i>	<i>23 117</i>	<i>0</i>	<i>0</i>	<i>0</i>	<i>0</i>	<i>0</i>	<i>0</i>	<i>0</i>	<i>0</i>	<i>0</i>	<i>0</i>	<i>23 117</i>
675	<i>Valeurs comptables immobilisations cédée</i>	<i>2 249 324</i>	<i>0</i>	<i>0</i>	<i>0</i>	<i>0</i>	<i>0</i>	<i>0</i>	<i>0</i>	<i>0</i>	<i>0</i>	<i>0</i>	<i>2 249 324</i>
676	<i>Différences sur réalisations (positives)</i>	<i>3 358 512</i>	<i>0</i>	<i>0</i>	<i>0</i>	<i>0</i>	<i>0</i>	<i>0</i>	<i>0</i>	<i>0</i>	<i>0</i>	<i>0</i>	<i>3 358 512</i>
6811	<i>Dot. amort. et prov. Immos incorporelles</i>	<i>15 173 736</i>	<i>0</i>	<i>0</i>	<i>0</i>	<i>0</i>	<i>0</i>	<i>0</i>	<i>0</i>	<i>0</i>	<i>0</i>	<i>0</i>	<i>15 173 736</i>
6815	<i>Dot. prov. pour risques fonct. courant</i>	<i>167 000</i>	<i>0</i>	<i>0</i>	<i>0</i>	<i>0</i>	<i>0</i>	<i>0</i>	<i>0</i>	<i>0</i>	<i>0</i>	<i>0</i>	<i>167 000</i>
6862	<i>Dot. amort. charges financ. à répartir</i>	<i>523 135</i>	<i>0</i>	<i>0</i>	<i>0</i>	<i>0</i>	<i>0</i>	<i>0</i>	<i>0</i>	<i>0</i>	<i>0</i>	<i>0</i>	<i>523 135</i>
043	<i>Opérat° ordre intérieur de la section</i>	<i>0</i>	<i>0</i>	<i>0</i>	<i>0</i>	<i>0</i>	<i>0</i>	<i>0</i>	<i>0</i>	<i>0</i>	<i>0</i>	<i>0</i>	<i>0</i>
002	Déficit de fonctionnement reporté	0	0	0	0	0	0	0	0	0	0	0	0

Ville de Rouen - Budget principal - CA - 2015

Art. (1)	Libellé	01 Opérations non ventilables	0 Services généraux administrat° publiques	1 Sécurité et salubrité publiques	2 Enseignement - Formation	3 Culture	4 Sport et jeunesse	5 Interventions sociales et santé	6 Famille	7 Logement	8 Aménagt et services urbains, environnem	9 Action économique	TOTAL
----------	---------	--	--	--	----------------------------------	--------------	---------------------------	--	--------------	---------------	--	---------------------------	-------

RECETTES													
Total recettes de fonctionnement		141 807 812	6 456 183	579 352	4 557 605	2 885 869	3 588 036	127 805	3 771 982	0	9 553 535	417 167	173 745 348
Recettes réelles		133 986 254	6 456 183	579 352	4 557 605	2 885 869	3 588 036	127 805	3 771 982	0	9 553 535	417 167	165 923 790
013	Atténuations de charges	0	1 385 901	0	0	0	0	0	0	0	0	0	1 385 901
6419	Remboursements rémunérations personnel	0	434 602	0	0	0	0	0	0	0	0	0	434 602
6459	Rembourst charges SS et prévoyance	0	58 445	0	0	0	0	0	0	0	0	0	58 445
6479	Rembourst sur autres charges sociales	0	892 854	0	0	0	0	0	0	0	0	0	892 854
70	Produits des services, du domaine, vente	209 569	1 548 114	32 988	2 667 457	1 235 267	2 745 063	10 725	0	0	2 679 276	0	11 128 459
70311	Concessions cimetières (produit net)	0	230 817	0	0	0	0	0	0	0	0	0	230 817
70321	Stationnement et location voie publique	0	0	0	0	0	13 042	0	0	0	0	0	13 042
70322	Stationnement, locat° domaine portuaire,	0	0	0	0	0	0	0	0	0	43 829	0	43 829
70323	Redev. occupat° domaine public communal	0	0	0	0	0	0	0	0	0	285 087	0	285 087
70328	Autres droits stationnement et location	0	0	0	0	0	0	0	0	0	3 683	0	3 683
70388	Autres redevances et recettes diverses	0	0	0	0	8 620	6 835	0	0	0	975	0	16 431
7062	Redevances services à caractère culturel	0	0	0	0	941 225	0	0	0	0	0	0	941 225
70631	Redevances services à caractère sportif	0	0	0	0	0	1 057 314	0	0	0	0	0	1 057 314
70632	Redevances services à caractère loisir	0	0	0	0	0	315 772	0	0	0	0	0	315 772
7064	Taxes de désinfect° (services hygiène)	0	0	21 504	0	0	0	0	0	0	0	0	21 504
7066	Redevances services à caractère social	0	0	0	0	0	1 238 700	0	0	0	0	0	1 238 700
7067	Redev. services périscolaires et enseign	0	0	0	2 667 457	0	0	0	0	0	0	0	2 667 457
70688	Autres prestations de services	0	2 615	11 484	0	0	398	0	0	0	80 349	0	94 846

Ville de Rouen - Budget principal - CA - 2015

Art. (1)	Libellé	01 Opérations non ventilables	0 Services généraux administrat° publiques	1 Sécurité et salubrité publiques	2 Enseignement - Formation	3 Culture	4 Sport et jeunesse	5 Interventions sociales et santé	6 Famille	7 Logement	8 Aménagt et services urbains, environnem	9 Action économique	TOTAL
7083	Locations diverses (autres qu'immeubles)	0	3 667	0	0	102 383	0	0	0	0	0	0	106 051
70841	Mise à dispo personnel B.A. , régies	0	160 130	0	0	0	0	0	0	0	0	0	160 130
70846	Mise à dispo personnel GFP rattachement	0	77 972	0	0	0	69 668	0	0	0	982 772	0	1 130 411
70848	Mise à dispo personnel autres organismes	0	130 857	0	0	0	0	0	0	0	0	0	130 857
70873	Remb. frais par les C.C.A.S.	166 948	36 134	0	0	0	0	0	0	0	0	0	203 083
70876	Remb. frais par le GFP de rattachement	18 509	386 409	0	0	0	43 334	0	0	0	1 139 376	0	1 587 628
70878	Remb. frais par d'autres redevables	24 112	519 507	0	0	133 685	0	10 725	0	0	143 205	0	831 234
7088	Produits activités annexes (abonnements)	0	5	0	0	49 353	0	0	0	0	0	0	49 358
73	Impôts et taxes	88 661 920	577 555	485 968	0	0	0	0	0	0	6 868 410	372 488	96 966 340
73111	Taxes foncières et d'habitation	72 902 506	0	0	0	0	0	0	0	0	0	0	72 902 506
7321	Attribution de compensation	7 841 833	0	0	0	0	0	0	0	0	0	0	7 841 833
7322	Dotation de solidarité communautaire	1 745 918	0	0	0	0	0	0	0	0	0	0	1 745 918
7325	Fonds péréquation ress. interco.,commun.	1 378 335	0	0	0	0	0	0	0	0	0	0	1 378 335
7328	Autres reversements de fiscalité	0	428 841	0	0	0	0	0	0	0	0	0	428 841
7336	Droits de place	0	56 124	0	0	0	0	0	0	0	0	372 488	428 612
7337	Droits de stationnement	0	0	0	0	0	0	0	0	0	4 035 454	0	4 035 454
7338	Autres taxes	0	92 590	485 968	0	0	0	0	0	0	659 256	0	1 237 814
7343	Taxes sur les pylônes électriques	0	0	0	0	0	0	0	0	0	2 198	0	2 198
7351	Taxe sur l'électricité	0	0	0	0	0	0	0	0	0	2 171 502	0	2 171 502
7368	Taxes locales sur la publicité extérieur	508 525	0	0	0	0	0	0	0	0	0	0	508 525
7381	Taxes additionnelles droits de mutation	4 284 803	0	0	0	0	0	0	0	0	0	0	4 284 803
74	Dotations et participations	38 825 488	197 763	60 396	1 890 148	1 582 175	842 371	117 080	3 771 982	0	4 050	44 679	47 336 132
7411	Dotation forfaitaire	32 955 592	0	0	0	0	0	0	0	0	0	0	32 955 592
74123	Dotation de solidarité urbaine	2 433 442	0	0	0	0	0	0	0	0	0	0	2 433 442
746	Dotation générale de décentralisation	847 528	0	0	0	0	0	0	0	0	0	0	847 528
74718	Autres participations Etat	0	77 793	60 396	358 217	283 688	5 000	107 080	0	0	4 050	0	896 224
7472	Participat° Régions	0	0	0	0	46 987	170 826	0	0	0	0	0	217 813
7473	Participat° Départements	0	0	0	0	200 000	52 021	0	49 317	0	0	0	301 338

Ville de Rouen - Budget principal - CA - 2015

Art. (1)	Libellé	01 Opérations non ventilables	0 Services généraux administrat° publiques	1 Sécurité et salubrité publiques	2 Enseignement - Formation	3 Culture	4 Sport et jeunesse	5 Interventions sociales et santé	6 Famille	7 Logement	8 Aménagt et services urbains, environnem	9 Action économique	TOTAL
74741	Participat° Communes du GFP	0	0	0	123 930	0	0	0	0	0	0	0	123 930
74751	Participat° GFP de rattachement	0	42 000	0	0	900 000	100 000	10 000	0	0	0	0	1 052 000
7477	Participat° Budget communautaire et FS	0	0	0	0	0	0	0	0	0	0	44 679	44 679
7478	Participat° Autres organismes	0	51 546	0	1 408 002	151 500	509 519	0	3 722 665	0	0	0	5 843 232
74833	Etat - Compensation CET (CVAE et CFE)	268 587	0	0	0	0	0	0	0	0	0	0	268 587
74834	Etat - Compens. exonérat° taxes foncière	274 578	0	0	0	0	0	0	0	0	0	0	274 578
74835	Etat - Compens. exonérat° taxe habitat°	2 044 746	0	0	0	0	0	0	0	0	0	0	2 044 746
74838	Autres attribut° péréquat° et compensat°	1 015	0	0	0	0	0	0	0	0	0	0	1 015
7484	Dotation de recensement	0	26 424	0	0	0	0	0	0	0	0	0	26 424
7488	Autres attributions et participations	0	0	0	0	0	5 005	0	0	0	0	0	5 005
75	Autres produits de gestion courante	0	1 277 688	0	0	68 427	603	0	0	0	0	0	1 346 718
752	Revenus des immeubles	0	1 273 329	0	0	62 040	0	0	0	0	0	0	1 335 369
757	Redevances versées par fermiers, conces.	0	108	0	0	0	603	0	0	0	0	0	711
758	Produits divers de gestion courante	0	4 250	0	0	6 387	0	0	0	0	0	0	10 638
76	Produits financiers	306 132	825 644	0	0	0	0	0	0	0	0	0	1 131 776
761	Produits de participations	9 025	0	0	0	0	0	0	0	0	0	0	9 025
76232	Remb. intérêts emprunts GFP rattachement	294 334	0	0	0	0	0	0	0	0	0	0	294 334
7688	Autres	2 772	825 644	0	0	0	0	0	0	0	0	0	828 417
77	Produits exceptionnels	5 983 145	643 519	0	0	0	0	0	0	0	1 800	0	6 628 464
7711	Dédits et pénalités perçus	11 142	0	0	0	0	0	0	0	0	1 800	0	12 942
7714	Recouvert créances admises en non valeur	5 023	0	0	0	0	0	0	0	0	0	0	5 023
7718	Autres produits except. opérat° gestion	757 069	1 382	0	0	0	0	0	0	0	0	0	758 451
773	Mandats annulés (exercices antérieurs)	4 834	0	0	0	0	0	0	0	0	0	0	4 834
775	Produits des cessions d'immobilisations	5 120 320	0	0	0	0	0	0	0	0	0	0	5 120 320

Ville de Rouen - Budget principal - CA - 2015

Art. (1)	Libellé	01 Opérations non ventilables	0 Services généraux administrat° publiques	1 Sécurité et salubrité publiques	2 Enseignement - Formation	3 Culture	4 Sport et jeunesse	5 Interventions sociales et santé	6 Famille	7 Logement	8 Aménagt et services urbains, environnemt	9 Action économique	TOTAL
7788	Produits exceptionnels divers	84 757	642 137	0	0	0	0	0	0	0	0	0	726 894
78	Reprise sur amortissements et provisions	0	0	0	0	0	0	0	0	0	0	0	0
<i>Recettes d'ordre</i>		3 843 226	0	0	0	0	0	0	0	0	0	0	3 843 226
042	Opérat° ordre transfert entre sections	3 843 226	0	0	0	0	0	0	0	0	0	0	3 843 226
776	<i>Différences sur réalisations (négatives)</i>	487 516	0	0	0	0	0	0	0	0	0	0	487 516
7815	<i>Rep. prov. charges fonctionnt courant</i>	3 264 781	0	0	0	0	0	0	0	0	0	0	3 264 781
7817	<i>Rep. prov. dépréc. actifs circulants</i>	90 930	0	0	0	0	0	0	0	0	0	0	90 930
043	Opérat° ordre intérieur de la section	0	0	0	0	0	0	0	0	0	0	0	0
002 Excédent de fonctionnement reporté		3 978 331	0	0	0	0	0	0	0	0	0	0	3 978 331

(1)Le croisement par nature est fait au niveau de chacun des articles budgétaires.

IV – ANNEXES	IV
ELEMENTS DU BILAN PRESENTATION CROISEE PAR FONCTION (1) – DETAIL FONCTIONNEMENT	A1.1

FONCTION 0 – Services généraux des administrations publiques locales

(2)	Libellé	01 Opérations non ventilables	02 Administration générale	03 Justice	04 Coopérat° décentralisée, act° européen.	Total
DEPENSES		30 267 423,84	108 876 380,36	21 128,08	2 000,00	139 166 932,28
Réalizations		30 267 423,84	108 876 380,36	21 128,08	2 000,00	139 166 932,28
002	Résultat de fonctionnement reporté	0,00	0,00	0,00	0,00	0,00
011	Charges à caractère général	1 232 499,42	16 411 170,87	21 128,08	2 000,00	17 666 798,37
60612	Energie - Electricité	0,00	3 953 554,07	0,00	0,00	3 953 554,07
60613	Chauffage urbain	0,00	593 872,22	0,00	0,00	593 872,22
60621	Combustibles	13 308,02	1 926 780,56	0,00	0,00	1 940 088,58
60622	Carburants	0,00	584 179,81	0,00	0,00	584 179,81
60623	Alimentation	0,00	37 923,56	0,00	0,00	37 923,56
60624	Produits de traitement	0,00	37 791,62	0,00	0,00	37 791,62
60628	Autres fournitures non stockées	0,00	33 617,08	0,00	0,00	33 617,08
60631	Fournitures d'entretien	0,00	293 927,59	0,00	0,00	293 927,59
60632	Fournitures de petit équipement	0,00	1 178 774,32	0,00	0,00	1 178 774,32
60633	Fournitures de voirie	0,00	187 609,18	0,00	0,00	187 609,18
60636	Vêtements de travail	0,00	147 022,11	0,00	0,00	147 022,11
6064	Fournitures administratives	0,00	219 893,39	0,00	0,00	219 893,39
6065	Livres, disques, ... (médiathèque)	0,00	80,00	0,00	0,00	80,00
6068	Autres matières et fournitures	0,00	383 774,36	0,00	0,00	383 774,36
611	Contrats de prestations de services	31 903,10	649 952,94	0,00	0,00	681 856,04
6132	Locations immobilières	0,00	3 661,12	0,00	0,00	3 661,12
6135	Locations mobilières	0,00	215 692,29	0,00	0,00	215 692,29
614	Charges locatives et de copropriété	0,00	8,47	0,00	0,00	8,47
61521	Entretien terrains	0,00	12 564,48	0,00	0,00	12 564,48
61522	Entretien bâtiments	13 581,93	242 154,47	0,00	0,00	255 736,40
61523	Entretien voies et réseaux	0,00	10 670,34	0,00	0,00	10 670,34
61551	Entretien matériel roulant	0,00	63 557,96	0,00	0,00	63 557,96
61558	Entretien autres biens mobiliers	1 353,96	58 980,15	0,00	0,00	60 334,11
6156	Maintenance	71 463,78	592 053,06	0,00	0,00	663 516,84
616	Primes d'assurances	0,00	1 002 024,98	0,00	0,00	1 002 024,98
617	Etudes et recherches	0,00	54 989,60	0,00	0,00	54 989,60
6182	Documentation générale et technique	0,00	66 339,63	0,00	0,00	66 339,63
6184	Versements à des organismes de formation	0,00	408 028,02	0,00	0,00	408 028,02
6188	Autres frais divers	0,00	272 877,78	21 128,08	2 000,00	296 005,86

Ville de Rouen - Budget principal - CA - 2015

(2)	Libellé	01 Opérations non ventilables	02 Administration générale	03 Justice	04 Coopérat° décentralisée, act° européen.	Total
6225	Indemnités aux comptable et régisseurs	0,00	11 278,92	0,00	0,00	11 278,92
6226	Honoraires	10 000,00	83 209,27	0,00	0,00	93 209,27
6227	Frais d'actes et de contentieux	0,00	56 538,70	0,00	0,00	56 538,70
6228	Divers	0,00	2 017,88	0,00	0,00	2 017,88
6231	Annonces et insertions	0,00	214 369,41	0,00	0,00	214 369,41
6232	Fêtes et cérémonies	0,00	63 865,59	0,00	0,00	63 865,59
6233	Foires et expositions	0,00	14 940,99	0,00	0,00	14 940,99
6236	Catalogues et imprimés	0,00	93,48	0,00	0,00	93,48
6237	Publications	0,00	162 351,84	0,00	0,00	162 351,84
6238	Divers	938,58	158 936,45	0,00	0,00	159 875,03
6241	Transports de biens	0,00	6 827,81	0,00	0,00	6 827,81
6247	Transports collectifs	0,00	357 831,32	0,00	0,00	357 831,32
6248	Divers	0,00	3 538,19	0,00	0,00	3 538,19
6251	Voyages et déplacements	6,40	84 393,89	0,00	0,00	84 400,29
6255	Frais de déménagement	0,00	1 205,81	0,00	0,00	1 205,81
6257	Réceptions	0,00	25 329,20	0,00	0,00	25 329,20
6261	Frais d'affranchissement	0,00	268 079,94	0,00	0,00	268 079,94
6262	Frais de télécommunications	75 127,79	872 493,09	0,00	0,00	947 620,88
627	Services bancaires et assimilés	32 189,86	0,00	0,00	0,00	32 189,86
6281	Concours divers (cotisations)	2 626,00	11 171,75	0,00	0,00	13 797,75
6282	Frais de gardiennage (églises, forêts, .	0,00	168 237,37	0,00	0,00	168 237,37
6283	Frais de nettoyage des locaux	0,00	326 790,84	0,00	0,00	326 790,84
6284	Redevances pour services rendus	0,00	512,46	0,00	0,00	512,46
62876	Remb. frais à un GFP de rattachement	0,00	194 287,00	0,00	0,00	194 287,00
6288	Autres services extérieurs	0,00	57 057,70	0,00	0,00	57 057,70
63512	Taxes foncières	974 740,00	0,00	0,00	0,00	974 740,00
63513	Autres impôts locaux	5 260,00	0,00	0,00	0,00	5 260,00
6355	Taxes et impôts sur les véhicules	0,00	8 036,10	0,00	0,00	8 036,10
6358	Autres droits	0,00	5 814,54	0,00	0,00	5 814,54
637	Autres impôts, taxes (autres organismes)	0,00	19 606,17	0,00	0,00	19 606,17
012	Charges de personnel, frais assimilés	0,00	89 627 754,94	0,00	0,00	89 627 754,94
6218	Autre personnel extérieur	0,00	260 199,78	0,00	0,00	260 199,78
6331	Versement de transport	0,00	999 736,12	0,00	0,00	999 736,12
6332	Cotisations versées au F.N.A.L.	0,00	249 970,81	0,00	0,00	249 970,81
6336	Cotisations CNFPT et CDGFPT	0,00	495 436,74	0,00	0,00	495 436,74
6338	Autres impôts, taxes sur rémunérations	0,00	151 428,32	0,00	0,00	151 428,32
64111	Rémunération principale titulaires	0,00	49 562 151,29	0,00	0,00	49 562 151,29
64118	Autres indemnités titulaires	0,00	1 234 470,99	0,00	0,00	1 234 470,99
64131	Rémunérations non tit.	0,00	10 083 165,75	0,00	0,00	10 083 165,75
64162	Emplois d'avenir	0,00	263 983,18	0,00	0,00	263 983,18
6451	Cotisations à l'U.R.S.S.A.F.	0,00	9 541 216,22	0,00	0,00	9 541 216,22
6453	Cotisations aux caisses de retraites	0,00	13 410 895,22	0,00	0,00	13 410 895,22

Ville de Rouen - Budget principal - CA - 2015

(2)	Libellé	01 Opérations non ventilables	02 Administration générale	03 Justice	04 Coopérat° décentralisée, act° européen.	Total
6454	Cotisations aux A.S.S.E.D.I.C.	0,00	605 211,94	0,00	0,00	605 211,94
6455	Cotisations pour assurance du personnel	0,00	155 316,31	0,00	0,00	155 316,31
6458	Cotis. aux autres organismes sociaux	0,00	156 346,67	0,00	0,00	156 346,67
6475	Médecine du travail, pharmacie	0,00	55 487,48	0,00	0,00	55 487,48
6478	Autres charges sociales diverses	0,00	2 252 671,50	0,00	0,00	2 252 671,50
6488	Autres charges	0,00	150 066,62	0,00	0,00	150 066,62
014	Atténuations de produits	430 293,00	99 483,46	0,00	0,00	529 776,46
7391172	Dégrèvt taxe habitat° sur logements vaca	428 841,00	0,00	0,00	0,00	428 841,00
739118	Autres reversements de fiscalité	1 452,00	0,00	0,00	0,00	1 452,00
7489	Reverst, restitut° sur autres attribut°	0,00	99 483,46	0,00	0,00	99 483,46
042	Opérat° ordre transfert entre sections	21 494 824,18	0,00	0,00	0,00	21 494 824,18
66111	Intérêts réglés à l'échéance	23 117,42	0,00	0,00	0,00	23 117,42
675	Valeurs comptables immobilisations cédée	2 249 324,26	0,00	0,00	0,00	2 249 324,26
676	Différences sur réalisations (positives)	3 358 511,78	0,00	0,00	0,00	3 358 511,78
6811	Dot. amort. et prov. Immos incorporelles	15 173 735,72	0,00	0,00	0,00	15 173 735,72
6815	Dot. prov. pour risques fonct. courant	167 000,00	0,00	0,00	0,00	167 000,00
6862	Dot. amort. charges financ. à répartir	523 135,00	0,00	0,00	0,00	523 135,00
043	Opérat° ordre intérieur de la section	0,00	0,00	0,00	0,00	0,00
65	Autres charges de gestion courante	199 850,65	2 390 198,35	0,00	0,00	2 590 049,00
651	Redevances pour licences, logiciels, ...	0,00	3 531,37	0,00	0,00	3 531,37
6531	Indemnités	0,00	632 660,25	0,00	0,00	632 660,25
6532	Frais de mission	0,00	5 334,88	0,00	0,00	5 334,88
6533	Cotisations de retraite	0,00	57 679,60	0,00	0,00	57 679,60
6534	Cotis. de sécurité sociale - part patron	0,00	152 881,42	0,00	0,00	152 881,42
6535	Formation	0,00	3 764,00	0,00	0,00	3 764,00
6541	Créances admises en non-valeur	174 445,57	0,00	0,00	0,00	174 445,57
6542	Créances éteintes	25 405,08	0,00	0,00	0,00	25 405,08
6555	Contribut° CNFPT (personnel privé emploi	0,00	57 600,00	0,00	0,00	57 600,00
6574	Subv. fonct. Associat°, personnes privée	0,00	1 476 746,83	0,00	0,00	1 476 746,83
656	Frais fonctionnement des groupes d'élus	0,00	158 791,73	0,00	0,00	158 791,73
6561	Frais de personnel	0,00	157 228,88	0,00	0,00	157 228,88
6562	Matériel, équipement et fournitures	0,00	1 562,85	0,00	0,00	1 562,85
66	Charges financières	6 731 687,22	0,00	0,00	0,00	6 731 687,22
66111	Intérêts réglés à l'échéance	5 426 324,81	0,00	0,00	0,00	5 426 324,81
66112	Intérêts - Rattachement des ICNE	-18 468,58	0,00	0,00	0,00	-18 468,58
6615	Intérêts comptes courants et de dépôts	10 329,99	0,00	0,00	0,00	10 329,99
6618	Intérêts des autres dettes	215 883,73	0,00	0,00	0,00	215 883,73
6688	Autres	1 097 617,27	0,00	0,00	0,00	1 097 617,27
67	Charges exceptionnelles	178 269,37	188 981,01	0,00	0,00	367 250,38
6711	Intérêts moratoires, pénalités / marché	0,00	718,05	0,00	0,00	718,05
6712	Amendes fiscales et pénales	675,00	0,00	0,00	0,00	675,00

Ville de Rouen - Budget principal - CA - 2015

(2)	Libellé	01 Opérations non ventilables	02 Administration générale	03 Justice	04 Coopérat° décentralisée, act° européen.	Total
6713	Secours et dots	0,00	9 724,90	0,00	0,00	9 724,90
6714	Bourses et prix	0,00	657,00	0,00	0,00	657,00
6718	Autres charges exceptionnelles gestion	5 863,13	0,00	0,00	0,00	5 863,13
673	Titres annulés (sur exercices antérieurs)	171 731,24	0,00	0,00	0,00	171 731,24
678	Autres charges exceptionnelles	0,00	177 881,06	0,00	0,00	177 881,06
68	Dot. aux amortissements et provisions	0,00	0,00	0,00	0,00	0,00
Restes à réaliser au 31/12		0,00	0,00	0,00	0,00	0,00
RECETTES		141 807 811,83	6 414 183,43	42 000,00	0,00	148 263 995,26
Réalisations		141 807 811,83	6 414 183,43	42 000,00	0,00	148 263 995,26
002	Résultat de fonctionnement reporté	3 978 331,35	0,00	0,00	0,00	3 978 331,35
013	Atténuations de charges	0,00	1 385 901,26	0,00	0,00	1 385 901,26
6419	Remboursements rémunérations personnel	0,00	434 602,31	0,00	0,00	434 602,31
6459	Rembourst charges SS et prévoyance	0,00	58 444,70	0,00	0,00	58 444,70
6479	Rembourst sur autres charges sociales	0,00	892 854,25	0,00	0,00	892 854,25
042	Opérat° ordre transfert entre sections	3 843 226,49	0,00	0,00	0,00	3 843 226,49
776	Différences sur réalisations (négatives)	487 515,97	0,00	0,00	0,00	487 515,97
7815	Rep. prov. charges fonctionnt courant	3 264 781,00	0,00	0,00	0,00	3 264 781,00
7817	Rep. prov. dépréc. actifs circulants	90 929,52	0,00	0,00	0,00	90 929,52
043	Opérat° ordre intérieur de la section	0,00	0,00	0,00	0,00	0,00
70	Produits des services, du domaine, vente	209 569,32	1 548 113,91	0,00	0,00	1 757 683,23
70311	Concessions cimetières (produit net)	0,00	230 816,79	0,00	0,00	230 816,79
70688	Autres prestations de services	0,00	2 615,00	0,00	0,00	2 615,00
7083	Locations diverses (autres qu'immeubles)	0,00	3 667,32	0,00	0,00	3 667,32
70841	Mise à dispo personnel B.A. , régies	0,00	160 130,45	0,00	0,00	160 130,45
70846	Mise à dispo personnel GFP rattachement	0,00	77 971,71	0,00	0,00	77 971,71
70848	Mise à dispo personnel autres organismes	0,00	130 856,99	0,00	0,00	130 856,99
70873	Remb. frais par les C.C.A.S.	166 948,46	36 134,37	0,00	0,00	203 082,83
70876	Remb. frais par le GFP de rattachement	18 509,00	386 409,14	0,00	0,00	404 918,14
70878	Remb. frais par d'autres redevables	24 111,86	519 506,71	0,00	0,00	543 618,57
7088	Produits activités annexes (abonnements)	0,00	5,43	0,00	0,00	5,43
73	Impôts et taxes	88 661 919,91	577 554,76	0,00	0,00	89 239 474,67
73111	Taxes foncières et d'habitation	72 902 506,00	0,00	0,00	0,00	72 902 506,00
7321	Attribution de compensation	7 841 833,00	0,00	0,00	0,00	7 841 833,00
7322	Dotation de solidarité communautaire	1 745 918,00	0,00	0,00	0,00	1 745 918,00
7325	Fonds péréquation ress. interco.,commun.	1 378 335,00	0,00	0,00	0,00	1 378 335,00
7328	Autres reversements de fiscalité	0,00	428 841,00	0,00	0,00	428 841,00
7336	Droits de place	0,00	56 124,16	0,00	0,00	56 124,16
7338	Autres taxes	0,00	92 589,60	0,00	0,00	92 589,60
7368	Taxes locales sur la publicité extérieur	508 525,35	0,00	0,00	0,00	508 525,35
7381	Taxes additionnelles droits de mutation	4 284 802,56	0,00	0,00	0,00	4 284 802,56

Ville de Rouen - Budget principal - CA - 2015

(2)	Libellé	01 Opérations non ventilables	02 Administration générale	03 Justice	04 Coopérat° décentralisée, act° européen.	Total
74	Dotations et participations	38 825 488,01	155 762,66	42 000,00	0,00	39 023 250,67
7411	Dotation forfaitaire	32 955 592,00	0,00	0,00	0,00	32 955 592,00
74123	Dotation de solidarité urbaine	2 433 442,00	0,00	0,00	0,00	2 433 442,00
746	Dotation générale de décentralisation	847 528,01	0,00	0,00	0,00	847 528,01
74718	Autres participations Etat	0,00	77 793,00	0,00	0,00	77 793,00
74751	Participat° GFP de rattachement	0,00	0,00	42 000,00	0,00	42 000,00
7478	Participat° Autres organismes	0,00	51 545,66	0,00	0,00	51 545,66
74833	Etat - Compensation CET (CVAE et CFE)	268 587,00	0,00	0,00	0,00	268 587,00
74834	Etat - Compens. exonérat° taxes foncière	274 578,00	0,00	0,00	0,00	274 578,00
74835	Etat - Compens. exonérat° taxe habitat°	2 044 746,00	0,00	0,00	0,00	2 044 746,00
74838	Autres attribut° péréquat° et compensat°	1 015,00	0,00	0,00	0,00	1 015,00
7484	Dotation de recensement	0,00	26 424,00	0,00	0,00	26 424,00
75	Autres produits de gestion courante	0,00	1 277 687,72	0,00	0,00	1 277 687,72
752	Revenus des immeubles	0,00	1 273 329,32	0,00	0,00	1 273 329,32
757	Redevances versées par fermiers, conces.	0,00	108,00	0,00	0,00	108,00
758	Produits divers de gestion courante	0,00	4 250,40	0,00	0,00	4 250,40
76	Produits financiers	306 131,68	825 644,22	0,00	0,00	1 131 775,90
761	Produits de participations	9 025,19	0,00	0,00	0,00	9 025,19
76232	Remb. intérêts emprunts GFP rattachement	294 334,00	0,00	0,00	0,00	294 334,00
7688	Autres	2 772,49	825 644,22	0,00	0,00	828 416,71
77	Produits exceptionnels	5 983 145,07	643 518,90	0,00	0,00	6 626 663,97
7711	Dédits et pénalités perçus	11 141,74	0,00	0,00	0,00	11 141,74
7714	Recouvert créances admises en non valeur	5 023,41	0,00	0,00	0,00	5 023,41
7718	Autres produits except. opérat° gestion	757 068,74	1 382,16	0,00	0,00	758 450,90
773	Mandats annulés (exercices antérieurs)	4 833,72	0,00	0,00	0,00	4 833,72
775	Produits des cessions d'immobilisations	5 120 320,07	0,00	0,00	0,00	5 120 320,07
7788	Produits exceptionnels divers	84 757,39	642 136,74	0,00	0,00	726 894,13
78	Reprise sur amortissements et provisions	0,00	0,00	0,00	0,00	0,00
Restes à réaliser au 31/12		0,00	0,00	0,00	0,00	0,00
SOLDE (3)		111 540 387,99	-102 462 196,93	20 871,92	-2 000,00	9 097 062,98

(2)	Libellé	Sous-fonction 02						Sous-fonction 04		
		020 Administrat° générale collectivité	021 Assemblée locale	022 Administration générale de l'état	023 Information, communication, publicité	024 Fêtes et cérémonies	025 Aides aux assoc. (non classées ailleurs)	026 Cimetières et pompes funèbres	041 Subvention globale	048 Autres act° de coopérat° décentralisée
DEPENSES		105 253 254,35	1 005 340,11	34 091,90	737 140,96	720 079,12	1 082 976,51	43 497,41	0,00	0,00
Réalizations		105 253 254,35	1 005 340,11	34 091,90	737 140,96	720 079,12	1 082 976,51	43 497,41	0,00	0,00
002	Résultat de fonctionnement reporté	0,00	0,00	0,00	0,00	0,00	0,00	0,00	0,00	0,00
011	Charges à caractère général	14 926 077,70	0,00	0,00	737 140,96	660 269,12	44 185,68	43 497,41	0,00	0,00

Ville de Rouen - Budget principal - CA - 2015

(2)	Libellé	Sous-fonction 02							Sous-fonction 04	
		020 Administrat ^o générale collectivité	021 Assemblée locale	022 Administration générale de l'état	023 Information, communication, publicité	024 Fêtes et cérémonies	025 Aides aux assoc. (non classées ailleurs)	026 Cimetières et pompes funèbres	041 Subvention globale	048 Autres act ^o de coopérat ^o décentralisée
60612	Energie - Electricité	3 953 554,07	0,00	0,00	0,00	0,00	0,00	0,00	0,00	0,00
60613	Chauffage urbain	593 872,22	0,00	0,00	0,00	0,00	0,00	0,00	0,00	0,00
60621	Combustibles	1 926 780,56	0,00	0,00	0,00	0,00	0,00	0,00	0,00	0,00
60622	Carburants	584 179,81	0,00	0,00	0,00	0,00	0,00	0,00	0,00	0,00
60623	Alimentation	16 899,84	0,00	0,00	299,97	19 422,33	1 301,42	0,00	0,00	0,00
60624	Produits de traitement	37 791,62	0,00	0,00	0,00	0,00	0,00	0,00	0,00	0,00
60628	Autres fournitures non stockées	33 617,08	0,00	0,00	0,00	0,00	0,00	0,00	0,00	0,00
60631	Fournitures d'entretien	287 181,62	0,00	0,00	0,00	178,27	6 567,70	0,00	0,00	0,00
60632	Fournitures de petit équipement	1 168 235,50	0,00	0,00	0,00	8 455,79	2 083,03	0,00	0,00	0,00
60633	Fournitures de voirie	187 609,18	0,00	0,00	0,00	0,00	0,00	0,00	0,00	0,00
60636	Vêtements de travail	146 934,77	0,00	0,00	0,00	0,00	87,34	0,00	0,00	0,00
6064	Fournitures administratives	219 893,39	0,00	0,00	0,00	0,00	0,00	0,00	0,00	0,00
6065	Livres, disques, ... (médiathèque)	80,00	0,00	0,00	0,00	0,00	0,00	0,00	0,00	0,00
6068	Autres matières et fournitures	372 658,28	0,00	0,00	104,64	8 445,84	2 565,60	0,00	0,00	0,00
611	Contrats de prestations de services	437 504,42	0,00	0,00	6 104,40	206 109,12	0,00	235,00	0,00	0,00
6132	Locations immobilières	353,26	0,00	0,00	2 719,20	588,66	0,00	0,00	0,00	0,00
6135	Locations mobilières	91 073,29	0,00	0,00	0,00	103 660,70	20 958,30	0,00	0,00	0,00
614	Charges locatives et de copropriété	8,47	0,00	0,00	0,00	0,00	0,00	0,00	0,00	0,00
61521	Entretien terrains	12 564,48	0,00	0,00	0,00	0,00	0,00	0,00	0,00	0,00
61522	Entretien bâtiments	242 154,47	0,00	0,00	0,00	0,00	0,00	0,00	0,00	0,00
61523	Entretien voies et réseaux	0,00	0,00	0,00	0,00	10 670,34	0,00	0,00	0,00	0,00
61551	Entretien matériel roulant	63 557,96	0,00	0,00	0,00	0,00	0,00	0,00	0,00	0,00
61558	Entretien autres biens mobiliers	58 980,15	0,00	0,00	0,00	0,00	0,00	0,00	0,00	0,00
6156	Maintenance	592 053,06	0,00	0,00	0,00	0,00	0,00	0,00	0,00	0,00
616	Primes d'assurances	1 002 024,98	0,00	0,00	0,00	0,00	0,00	0,00	0,00	0,00
617	Etudes et recherches	20 300,00	0,00	0,00	0,00	34 689,60	0,00	0,00	0,00	0,00
6182	Documentation générale et technique	65 037,00	0,00	0,00	0,00	340,00	962,63	0,00	0,00	0,00
6184	Versements à des organismes de formation	405 088,02	0,00	0,00	2 940,00	0,00	0,00	0,00	0,00	0,00
6188	Autres frais divers	37 693,23	0,00	0,00	232 121,26	1 543,00	812,29	708,00	0,00	0,00
6225	Indemnités aux comptable et régisseurs	11 278,92	0,00	0,00	0,00	0,00	0,00	0,00	0,00	0,00
6226	Honoraires	83 209,27	0,00	0,00	0,00	0,00	0,00	0,00	0,00	0,00
6227	Frais d'actes et de contentieux	56 538,70	0,00	0,00	0,00	0,00	0,00	0,00	0,00	0,00

Ville de Rouen - Budget principal - CA - 2015

(2)	Libellé	Sous-fonction 02							Sous-fonction 04	
		020 Administrat ^o générale collectivité	021 Assemblée locale	022 Administration générale de l'état	023 Information, communication, publicité	024 Fêtes et cérémonies	025 Aides aux assoc. (non classées ailleurs)	026 Cimetières et pompes funèbres	041 Subvention globale	048 Autres act ^o de coopérat ^o décentralisée
6228	Divers	1 800,00	0,00	0,00	0,00	217,88	0,00	0,00	0,00	0,00
6231	Annonces et insertions	5 265,28	0,00	0,00	209 104,13	0,00	0,00	0,00	0,00	0,00
6232	Fêtes et cérémonies	11 972,60	0,00	0,00	0,00	50 260,01	1 632,98	0,00	0,00	0,00
6233	Foires et expositions	2 249,39	0,00	0,00	0,00	11 161,60	1 530,00	0,00	0,00	0,00
6236	Catalogues et imprimés	93,48	0,00	0,00	0,00	0,00	0,00	0,00	0,00	0,00
6237	Publications	0,00	0,00	0,00	162 351,84	0,00	0,00	0,00	0,00	0,00
6238	Divers	7 228,71	0,00	0,00	117 882,75	33 068,27	756,72	0,00	0,00	0,00
6241	Transports de biens	6 827,81	0,00	0,00	0,00	0,00	0,00	0,00	0,00	0,00
6247	Transports collectifs	352 312,40	0,00	0,00	0,00	5 518,92	0,00	0,00	0,00	0,00
6248	Divers	3 538,19	0,00	0,00	0,00	0,00	0,00	0,00	0,00	0,00
6251	Voyages et déplacements	84 393,89	0,00	0,00	0,00	0,00	0,00	0,00	0,00	0,00
6255	Frais de déménagement	1 205,81	0,00	0,00	0,00	0,00	0,00	0,00	0,00	0,00
6257	Réceptions	10 910,05	0,00	0,00	0,00	14 201,15	218,00	0,00	0,00	0,00
6261	Frais d'affranchissement	268 079,94	0,00	0,00	0,00	0,00	0,00	0,00	0,00	0,00
6262	Frais de télécommunications	872 493,09	0,00	0,00	0,00	0,00	0,00	0,00	0,00	0,00
627	Services bancaires et assimilés	0,00	0,00	0,00	0,00	0,00	0,00	0,00	0,00	0,00
6281	Concours divers (cotisations)	10 609,75	0,00	0,00	0,00	0,00	562,00	0,00	0,00	0,00
6282	Frais de gardiennage (églises, forêts, .	21 179,97	0,00	0,00	0,00	145 101,74	1 955,66	0,00	0,00	0,00
6283	Frais de nettoyage des locaux	326 790,84	0,00	0,00	0,00	0,00	0,00	0,00	0,00	0,00
6284	Redevances pour services rendus	0,00	0,00	0,00	0,00	512,46	0,00	0,00	0,00	0,00
62876	Remb. frais à un GFP de rattachement	194 287,00	0,00	0,00	0,00	0,00	0,00	0,00	0,00	0,00
6288	Autres services extérieurs	12 125,89	0,00	0,00	0,00	357,60	2 019,80	42 554,41	0,00	0,00
63512	Taxes foncières	0,00	0,00	0,00	0,00	0,00	0,00	0,00	0,00	0,00
63513	Autres impôts locaux	0,00	0,00	0,00	0,00	0,00	0,00	0,00	0,00	0,00
6355	Taxes et impôts sur les véhicules	8 036,10	0,00	0,00	0,00	0,00	0,00	0,00	0,00	0,00
6358	Autres droits	5 814,54	0,00	0,00	0,00	0,00	0,00	0,00	0,00	0,00
637	Autres impôts, taxes (autres organismes)	10 155,35	0,00	0,00	3 512,77	5 765,84	172,21	0,00	0,00	0,00
012	Charges de personnel, frais assimilés	89 593 663,04	0,00	34 091,90	0,00	0,00	0,00	0,00	0,00	0,00
6218	Autre personnel extérieur	260 199,78	0,00	0,00	0,00	0,00	0,00	0,00	0,00	0,00
6331	Versement de transport	999 736,12	0,00	0,00	0,00	0,00	0,00	0,00	0,00	0,00
6332	Cotisations versées au F.N.A.L.	249 970,81	0,00	0,00	0,00	0,00	0,00	0,00	0,00	0,00
6336	Cotisations CNFPT et CDGFPT	495 436,74	0,00	0,00	0,00	0,00	0,00	0,00	0,00	0,00

Ville de Rouen - Budget principal - CA - 2015

(2)	Libellé	Sous-fonction 02							Sous-fonction 04	
		020 Administrat° générale collectivité	021 Assemblée locale	022 Administration générale de l'état	023 Information, communication, publicité	024 Fêtes et cérémonies	025 Aides aux assoc. (non classées ailleurs)	026 Cimetières et pompes funèbres	041 Subvention globale	048 Autres act° de coopérat° décentralisée
6338	Autres impôts, taxes sur rémunérations	151 428,32	0,00	0,00	0,00	0,00	0,00	0,00	0,00	0,00
64111	Rémunération principale titulaires	49 562 151,29	0,00	0,00	0,00	0,00	0,00	0,00	0,00	0,00
64118	Autres indemnités titulaires	1 200 379,09	0,00	34 091,90	0,00	0,00	0,00	0,00	0,00	0,00
64131	Rémunérations non tit.	10 083 165,75	0,00	0,00	0,00	0,00	0,00	0,00	0,00	0,00
64162	Emplois d'avenir	263 983,18	0,00	0,00	0,00	0,00	0,00	0,00	0,00	0,00
6451	Cotisations à l'U.R.S.S.A.F.	9 541 216,22	0,00	0,00	0,00	0,00	0,00	0,00	0,00	0,00
6453	Cotisations aux caisses de retraites	13 410 895,22	0,00	0,00	0,00	0,00	0,00	0,00	0,00	0,00
6454	Cotisations aux A.S.S.E.D.I.C.	605 211,94	0,00	0,00	0,00	0,00	0,00	0,00	0,00	0,00
6455	Cotisations pour assurance du personnel	155 316,31	0,00	0,00	0,00	0,00	0,00	0,00	0,00	0,00
6458	Cotis. aux autres organismes sociaux	156 346,67	0,00	0,00	0,00	0,00	0,00	0,00	0,00	0,00
6475	Médecine du travail, pharmacie	55 487,48	0,00	0,00	0,00	0,00	0,00	0,00	0,00	0,00
6478	Autres charges sociales diverses	2 252 671,50	0,00	0,00	0,00	0,00	0,00	0,00	0,00	0,00
6488	Autres charges	150 066,62	0,00	0,00	0,00	0,00	0,00	0,00	0,00	0,00
014	Atténuations de produits	99 483,46	0,00	0,00	0,00	0,00	0,00	0,00	0,00	0,00
7391172	Dégrèvt taxe habitat° sur logements vaca	0,00	0,00	0,00	0,00	0,00	0,00	0,00	0,00	0,00
739118	Autres reversements de fiscalité	0,00	0,00	0,00	0,00	0,00	0,00	0,00	0,00	0,00
7489	Reverst, restitut° sur autres attribut°	99 483,46	0,00	0,00	0,00	0,00	0,00	0,00	0,00	0,00
042	Opérat° ordre transfert entre sections	0,00	0,00	0,00	0,00	0,00	0,00	0,00	0,00	0,00
66111	Intérêts réglés à l'échéance	0,00	0,00	0,00	0,00	0,00	0,00	0,00	0,00	0,00
675	Valeurs comptables immobilisations cédée	0,00	0,00	0,00	0,00	0,00	0,00	0,00	0,00	0,00
676	Différences sur réalisations (positives)	0,00	0,00	0,00	0,00	0,00	0,00	0,00	0,00	0,00
6811	Dot. amort. et prov. Immos incorporelles	0,00	0,00	0,00	0,00	0,00	0,00	0,00	0,00	0,00
6815	Dot. prov. pour risques fonct. courant	0,00	0,00	0,00	0,00	0,00	0,00	0,00	0,00	0,00
6862	Dot. amort. charges financ. à répartir	0,00	0,00	0,00	0,00	0,00	0,00	0,00	0,00	0,00
043	Opérat° ordre intérieur de la section	0,00	0,00	0,00	0,00	0,00	0,00	0,00	0,00	0,00

Ville de Rouen - Budget principal - CA - 2015

(2)	Libellé	Sous-fonction 02							Sous-fonction 04	
		020 Administrat° générale collectivité	021 Assemblée locale	022 Administration générale de l'état	023 Information, communication, publicité	024 Fêtes et cérémonies	025 Aides aux assoc. (non classées ailleurs)	026 Cimetières et pompes funèbres	041 Subvention globale	048 Autres act° de coopérat° décentralisée
65	Autres charges de gestion courante	439 277,37	852 320,15	0,00	0,00	59 810,00	1 038 790,83	0,00	0,00	0,00
651	Redevances pour licences, logiciels, ...	3 531,37	0,00	0,00	0,00	0,00	0,00	0,00	0,00	0,00
6531	Indemnités	0,00	632 660,25	0,00	0,00	0,00	0,00	0,00	0,00	0,00
6532	Frais de mission	0,00	5 334,88	0,00	0,00	0,00	0,00	0,00	0,00	0,00
6533	Cotisations de retraite	0,00	57 679,60	0,00	0,00	0,00	0,00	0,00	0,00	0,00
6534	Cotis. de sécurité sociale - part patron	0,00	152 881,42	0,00	0,00	0,00	0,00	0,00	0,00	0,00
6535	Formation	0,00	3 764,00	0,00	0,00	0,00	0,00	0,00	0,00	0,00
6541	Créances admises en non-valeur	0,00	0,00	0,00	0,00	0,00	0,00	0,00	0,00	0,00
6542	Créances éteintes	0,00	0,00	0,00	0,00	0,00	0,00	0,00	0,00	0,00
6555	Contribut° CNFPT (personnel privé emploi	57 600,00	0,00	0,00	0,00	0,00	0,00	0,00	0,00	0,00
6574	Subv. fonct. Associat°, personnes privée	378 146,00	0,00	0,00	0,00	59 810,00	1 038 790,83	0,00	0,00	0,00
656	Frais fonctionnement des groupes d'élus	5 771,77	153 019,96	0,00	0,00	0,00	0,00	0,00	0,00	0,00
6561	Frais de personnel	5 771,77	151 457,11	0,00	0,00	0,00	0,00	0,00	0,00	0,00
6562	Matériel, équipement et fournitures	0,00	1 562,85	0,00	0,00	0,00	0,00	0,00	0,00	0,00
66	Charges financières	0,00	0,00	0,00	0,00	0,00	0,00	0,00	0,00	0,00
66111	Intérêts réglés à l'échéance	0,00	0,00	0,00	0,00	0,00	0,00	0,00	0,00	0,00
66112	Intérêts - Rattachement des ICNE	0,00	0,00	0,00	0,00	0,00	0,00	0,00	0,00	0,00
6615	Intérêts comptes courants et de dépôts	0,00	0,00	0,00	0,00	0,00	0,00	0,00	0,00	0,00
6618	Intérêts des autres dettes	0,00	0,00	0,00	0,00	0,00	0,00	0,00	0,00	0,00
6688	Autres	0,00	0,00	0,00	0,00	0,00	0,00	0,00	0,00	0,00
67	Charges exceptionnelles	188 981,01	0,00	0,00	0,00	0,00	0,00	0,00	0,00	0,00
6711	Intérêts moratoires, pénalités / marché	718,05	0,00	0,00	0,00	0,00	0,00	0,00	0,00	0,00
6712	Amendes fiscales et pénales	0,00	0,00	0,00	0,00	0,00	0,00	0,00	0,00	0,00
6713	Secours et dots	9 724,90	0,00	0,00	0,00	0,00	0,00	0,00	0,00	0,00
6714	Bourses et prix	657,00	0,00	0,00	0,00	0,00	0,00	0,00	0,00	0,00
6718	Autres charges exceptionnelles gestion	0,00	0,00	0,00	0,00	0,00	0,00	0,00	0,00	0,00
673	Titres annulés (sur exercices antérieurs	0,00	0,00	0,00	0,00	0,00	0,00	0,00	0,00	0,00
678	Autres charges exceptionnelles	177 881,06	0,00	0,00	0,00	0,00	0,00	0,00	0,00	0,00

Ville de Rouen - Budget principal - CA - 2015

(2)	Libellé	Sous-fonction 02						Sous-fonction 04		
		020 Administrat° générale collectivité	021 Assemblée locale	022 Administration générale de l'état	023 Information, communication, publicité	024 Fêtes et cérémonies	025 Aides aux assoc. (non classées ailleurs)	026 Cimetières et pompes funèbres	041 Subvention globale	048 Autres act° de coopérat° décentralisée
68	Dot. aux amortissements et provisions	0,00	0,00	0,00	0,00	0,00	0,00	0,00	0,00	0,00
Restes à réaliser au 31/12		0,00	0,00	0,00	0,00	0,00	0,00	0,00	0,00	0,00
RECETTES		5 984 664,36	0,00	26 424,00	3 990,80	59 791,48	108 388,00	230 924,79	0,00	0,00
Réalizations		5 984 664,36	0,00	26 424,00	3 990,80	59 791,48	108 388,00	230 924,79	0,00	0,00
002	Résultat de fonctionnement reporté	0,00	0,00	0,00	0,00	0,00	0,00	0,00	0,00	0,00
013	Atténuations de charges	1 385 901,26	0,00	0,00	0,00	0,00	0,00	0,00	0,00	0,00
6419	Remboursements rémunérations personnel	434 602,31	0,00	0,00	0,00	0,00	0,00	0,00	0,00	0,00
6459	Rembourst charges SS et prévoyance	58 444,70	0,00	0,00	0,00	0,00	0,00	0,00	0,00	0,00
6479	Rembourst sur autres charges sociales	892 854,25	0,00	0,00	0,00	0,00	0,00	0,00	0,00	0,00
042	Opérat° ordre transfert entre sections	0,00	0,00	0,00	0,00	0,00	0,00	0,00	0,00	0,00
776	Différences sur réalisations (négatives)	0,00	0,00	0,00	0,00	0,00	0,00	0,00	0,00	0,00
7815	Rep. prov. charges fonctionnt courant	0,00	0,00	0,00	0,00	0,00	0,00	0,00	0,00	0,00
7817	Rep. prov. dépréc. actifs circulants	0,00	0,00	0,00	0,00	0,00	0,00	0,00	0,00	0,00
043	Opérat° ordre intérieur de la section	0,00	0,00	0,00	0,00	0,00	0,00	0,00	0,00	0,00
70	Produits des services, du domaine, vente	1 305 429,00	0,00	0,00	3 990,80	3 667,32	4 210,00	230 816,79	0,00	0,00
70311	Concessions cimetières (produit net)	0,00	0,00	0,00	0,00	0,00	0,00	230 816,79	0,00	0,00
70688	Autres prestations de services	0,00	0,00	0,00	2 615,00	0,00	0,00	0,00	0,00	0,00
7083	Locations diverses (autres qu'immeubles)	0,00	0,00	0,00	0,00	3 667,32	0,00	0,00	0,00	0,00
70841	Mise à dispo personnel B.A. , régies	160 130,45	0,00	0,00	0,00	0,00	0,00	0,00	0,00	0,00
70846	Mise à dispo personnel GFP rattachement	77 971,71	0,00	0,00	0,00	0,00	0,00	0,00	0,00	0,00
70848	Mise à dispo personnel autres organismes	130 856,99	0,00	0,00	0,00	0,00	0,00	0,00	0,00	0,00
70873	Remb. frais par les C.C.A.S.	36 134,37	0,00	0,00	0,00	0,00	0,00	0,00	0,00	0,00
70876	Remb. frais par le GFP de rattachement	386 409,14	0,00	0,00	0,00	0,00	0,00	0,00	0,00	0,00

Ville de Rouen - Budget principal - CA - 2015

(2)	Libellé	Sous-fonction 02							Sous-fonction 04	
		020 Administrat° générale collectivité	021 Assemblée locale	022 Administration générale de l'état	023 Information, communication, publicité	024 Fêtes et cérémonies	025 Aides aux assoc. (non classées ailleurs)	026 Cimetières et pompes funèbres	041 Subvention globale	048 Autres act° de coopérat° décentralisée
70878	Remb. frais par d'autres redevables	513 920,91	0,00	0,00	1 375,80	0,00	4 210,00	0,00	0,00	0,00
7088	Produits activités annexes (abonnements)	5,43	0,00	0,00	0,00	0,00	0,00	0,00	0,00	0,00
73	Impôts et taxes	521 430,60	0,00	0,00	0,00	56 124,16	0,00	0,00	0,00	0,00
73111	Taxes foncières et d'habitation	0,00	0,00	0,00	0,00	0,00	0,00	0,00	0,00	0,00
7321	Attribution de compensation	0,00	0,00	0,00	0,00	0,00	0,00	0,00	0,00	0,00
7322	Dotation de solidarité communautaire	0,00	0,00	0,00	0,00	0,00	0,00	0,00	0,00	0,00
7325	Fonds péréquation ress. interco.,commun.	0,00	0,00	0,00	0,00	0,00	0,00	0,00	0,00	0,00
7328	Autres reversements de fiscalité	428 841,00	0,00	0,00	0,00	0,00	0,00	0,00	0,00	0,00
7336	Droits de place	0,00	0,00	0,00	0,00	56 124,16	0,00	0,00	0,00	0,00
7338	Autres taxes	92 589,60	0,00	0,00	0,00	0,00	0,00	0,00	0,00	0,00
7368	Taxes locales sur la publicité extérieur	0,00	0,00	0,00	0,00	0,00	0,00	0,00	0,00	0,00
7381	Taxes additionnelles droits de mutation	0,00	0,00	0,00	0,00	0,00	0,00	0,00	0,00	0,00
74	Dotations et participations	126 838,66	0,00	26 424,00	0,00	0,00	2 500,00	0,00	0,00	0,00
7411	Dotation forfaitaire	0,00	0,00	0,00	0,00	0,00	0,00	0,00	0,00	0,00
74123	Dotation de solidarité urbaine	0,00	0,00	0,00	0,00	0,00	0,00	0,00	0,00	0,00
746	Dotation générale de décentralisation	0,00	0,00	0,00	0,00	0,00	0,00	0,00	0,00	0,00
74718	Autres participations Etat	77 793,00	0,00	0,00	0,00	0,00	0,00	0,00	0,00	0,00
74751	Participat° GFP de rattachement	0,00	0,00	0,00	0,00	0,00	0,00	0,00	0,00	0,00
7478	Participat° Autres organismes	49 045,66	0,00	0,00	0,00	0,00	2 500,00	0,00	0,00	0,00
74833	Etat - Compensation CET (CVAE et CFE)	0,00	0,00	0,00	0,00	0,00	0,00	0,00	0,00	0,00
74834	Etat - Compens. exonérat° taxes foncière	0,00	0,00	0,00	0,00	0,00	0,00	0,00	0,00	0,00
74835	Etat - Compens. exonérat° taxe habitat°	0,00	0,00	0,00	0,00	0,00	0,00	0,00	0,00	0,00
74838	Autres attribut° péréquat° et compensat°	0,00	0,00	0,00	0,00	0,00	0,00	0,00	0,00	0,00
7484	Dotation de recensement	0,00	0,00	26 424,00	0,00	0,00	0,00	0,00	0,00	0,00
75	Autres produits de gestion courante	1 175 901,72	0,00	0,00	0,00	0,00	101 678,00	108,00	0,00	0,00
752	Revenus des immeubles	1 171 651,32	0,00	0,00	0,00	0,00	101 678,00	0,00	0,00	0,00

Ville de Rouen - Budget principal - CA - 2015

(2)	Libellé	Sous-fonction 02						Sous-fonction 04		
		020 Administrat ^o générale collectivité	021 Assemblée locale	022 Administration générale de l'état	023 Information, communication, publicité	024 Fêtes et cérémonies	025 Aides aux assoc. (non classées ailleurs)	026 Cimetières et pompes funèbres	041 Subvention globale	048 Autres act ^o de coopérat ^o décentralisée
757	Redevances versées par fermiers, conces.	0,00	0,00	0,00	0,00	0,00	0,00	108,00	0,00	0,00
758	Produits divers de gestion courante	4 250,40	0,00	0,00	0,00	0,00	0,00	0,00	0,00	0,00
76	Produits financiers	825 644,22	0,00	0,00	0,00	0,00	0,00	0,00	0,00	0,00
761	Produits de participations	0,00	0,00	0,00	0,00	0,00	0,00	0,00	0,00	0,00
76232	Remb. intérêts emprunts GFP rattachement	0,00	0,00	0,00	0,00	0,00	0,00	0,00	0,00	0,00
7688	Autres	825 644,22	0,00	0,00	0,00	0,00	0,00	0,00	0,00	0,00
77	Produits exceptionnels	643 518,90	0,00	0,00	0,00	0,00	0,00	0,00	0,00	0,00
7711	Dédits et pénalités perçus	0,00	0,00	0,00	0,00	0,00	0,00	0,00	0,00	0,00
7714	Recouvert créances admises en non valeur	0,00	0,00	0,00	0,00	0,00	0,00	0,00	0,00	0,00
7718	Autres produits except. opérat ^o gestion	1 382,16	0,00	0,00	0,00	0,00	0,00	0,00	0,00	0,00
773	Mandats annulés (exercices antérieurs)	0,00	0,00	0,00	0,00	0,00	0,00	0,00	0,00	0,00
775	Produits des cessions d'immobilisations	0,00	0,00	0,00	0,00	0,00	0,00	0,00	0,00	0,00
7788	Produits exceptionnels divers	642 136,74	0,00	0,00	0,00	0,00	0,00	0,00	0,00	0,00
78	Reprise sur amortissements et provisions	0,00	0,00	0,00	0,00	0,00	0,00	0,00	0,00	0,00
Restes à réaliser au 31/12		0,00	0,00	0,00	0,00	0,00	0,00	0,00	0,00	0,00
SOLDE (3)		-99 268 589,99	-1 005 340,11	-7 667,90	-733 150,16	-660 287,64	-974 588,51	187 427,38	0,00	0,00

(1) La production de cet état est obligatoire pour les communes de 3 500 habitants et plus, les groupements comprenant au moins une telle commune, leurs établissements et services administratifs hormis les caisses des écoles et les services à activité unique érigés en établissement public ou budget annexe (L. 2312-3, R. 2311-1 et R. 2311-10). Dans les communes de 3 500 habitants et plus, le croisement par fonction est fait à un chiffre (correspondant à la fonction). Dans les communes de 10 000 habitants et plus, le croisement par fonction est fait au niveau le plus détaillé de la nomenclature fonctionnelle (sous-fonction ou rubrique). Les groupements et leurs établissements publics suivent les règles de production et de présentation applicables à la commune membre comptant le plus grand nombre d'habitants (articles L. 5211-36 a1 et R. 5211-14 + L. 5711-1 et R. 5711-2 du CGCT).

(2) Le croisement par nature est fait au niveau de chacun des articles budgétaires.

(3) Le solde correspond à la différence entre les recettes et les dépenses. Les dépenses et les recettes correspondent à la somme des dépenses et des Réalisations ainsi que des restes à réaliser et des reports (ligne budgétaire 001 et 002). Les lignes reports 001 et 002 apparaissent à la colonne 01-Non ventilables.

IV – ANNEXES	IV
ELEMENTS DU BILAN PRESENTATION CROISEE PAR FONCTION (1) – DETAIL FONCTIONNEMENT	A1.1

FONCTION 1 – Sécurité et salubrité publiques

(2)	Libellé	11 Sécurité intérieure	12 Hygiène et salubrité publique	Total
DEPENSES		349 495,53	24 807,19	374 302,72
Réalizations		349 495,53	24 807,19	374 302,72
002	Résultat de fonctionnement reporté	0,00	0,00	0,00
011	Charges à caractère général	336 995,53	24 807,19	361 802,72
60624	Produits de traitement	0,00	21 895,80	21 895,80
60632	Fournitures de petit équipement	0,00	1 106,94	1 106,94
611	Contrats de prestations de services	287 000,37	0,00	287 000,37
61522	Entretien bâtiments	0,00	1 804,45	1 804,45
6156	Maintenance	22 687,79	0,00	22 687,79
617	Etudes et recherches	6 966,00	0,00	6 966,00
6184	Versements à des organismes de formation	250,00	0,00	250,00
6238	Divers	20 091,37	0,00	20 091,37
012	Charges de personnel, frais assimilés	0,00	0,00	0,00
014	Atténuations de produits	0,00	0,00	0,00
042	Opérat° ordre transfert entre sections	0,00	0,00	0,00
043	Opérat° ordre intérieur de la section	0,00	0,00	0,00
65	Autres charges de gestion courante	12 500,00	0,00	12 500,00
6574	Subv. fonct. Associat°, personnes privée	12 500,00	0,00	12 500,00
656	Frais fonctionnement des groupes d'élus	0,00	0,00	0,00
66	Charges financières	0,00	0,00	0,00
67	Charges exceptionnelles	0,00	0,00	0,00
68	Dot. aux amortissements et provisions	0,00	0,00	0,00
Restes à réaliser au 31/12		0,00	0,00	0,00
RECETTES		555 562,21	23 790,14	579 352,35
Réalizations		555 562,21	23 790,14	579 352,35
002	Résultat de fonctionnement reporté	0,00	0,00	0,00
013	Atténuations de charges	0,00	0,00	0,00
042	Opérat° ordre transfert entre sections	0,00	0,00	0,00
043	Opérat° ordre intérieur de la section	0,00	0,00	0,00
70	Produits des services, du domaine, vente	9 198,00	23 790,14	32 988,14

Ville de Rouen - Budget principal - CA - 2015

(2)	Libellé	11 Sécurité intérieure	12 Hygiène et salubrité publique	Total
7064	Taxes de désinfect° (services hygiène)	0,00	21 504,44	21 504,44
70688	Autres prestations de services	9 198,00	2 285,70	11 483,70
73	Impôts et taxes	485 967,96	0,00	485 967,96
7338	Autres taxes	485 967,96	0,00	485 967,96
74	Dotations et participations	60 396,25	0,00	60 396,25
74718	Autres participations Etat	60 396,25	0,00	60 396,25
75	Autres produits de gestion courante	0,00	0,00	0,00
76	Produits financiers	0,00	0,00	0,00
77	Produits exceptionnels	0,00	0,00	0,00
78	Reprise sur amortissements et provisions	0,00	0,00	0,00
Restes à réaliser au 31/12		0,00	0,00	0,00
SOLDE (3)		206 066,68	-1 017,05	205 049,63

(2)	Libellé	Sous-fonction 11				
		110 Services communs	111 Police nationale	112 Police municipale	113 Pompiers, incendies et secours	114 Autres services de protection civile
DEPENSES		27 307,37	0,00	322 188,16	0,00	0,00
Réalizations		27 307,37	0,00	322 188,16	0,00	0,00
002	Résultat de fonctionnement reporté	0,00	0,00	0,00	0,00	0,00
011	Charges à caractère général	27 307,37	0,00	309 688,16	0,00	0,00
60624	Produits de traitement	0,00	0,00	0,00	0,00	0,00
60632	Fournitures de petit équipement	0,00	0,00	0,00	0,00	0,00
611	Contrats de prestations de services	0,00	0,00	287 000,37	0,00	0,00
61522	Entretien bâtiments	0,00	0,00	0,00	0,00	0,00
6156	Maintenance	0,00	0,00	22 687,79	0,00	0,00
617	Etudes et recherches	6 966,00	0,00	0,00	0,00	0,00
6184	Versements à des organismes de formation	250,00	0,00	0,00	0,00	0,00
6238	Divers	20 091,37	0,00	0,00	0,00	0,00
012	Charges de personnel, frais assimilés	0,00	0,00	0,00	0,00	0,00
014	Atténuations de produits	0,00	0,00	0,00	0,00	0,00
042	Opérat° ordre transfert entre sections	0,00	0,00	0,00	0,00	0,00
043	Opérat° ordre intérieur de la section	0,00	0,00	0,00	0,00	0,00
65	Autres charges de gestion courante	0,00	0,00	12 500,00	0,00	0,00
6574	Subv. fonct. Associat°, personnes privée	0,00	0,00	12 500,00	0,00	0,00
656	Frais fonctionnement des groupes d'élus	0,00	0,00	0,00	0,00	0,00
66	Charges financières	0,00	0,00	0,00	0,00	0,00
67	Charges exceptionnelles	0,00	0,00	0,00	0,00	0,00
68	Dot. aux amortissements et provisions	0,00	0,00	0,00	0,00	0,00

Ville de Rouen - Budget principal - CA - 2015

(2)	Libellé	Sous-fonction 11				
		110 Services communs	111 Police nationale	112 Police municipale	113 Pompiers, incendies et secours	114 Autres services de protection civile
Restes à réaliser au 31/12		0,00	0,00	0,00	0,00	0,00
RECETTES		555 562,21	0,00	0,00	0,00	0,00
Réalizations		555 562,21	0,00	0,00	0,00	0,00
002	Résultat de fonctionnement reporté	0,00	0,00	0,00	0,00	0,00
013	Atténuations de charges	0,00	0,00	0,00	0,00	0,00
042	Opérat° ordre transfert entre sections	0,00	0,00	0,00	0,00	0,00
043	Opérat° ordre intérieur de la section	0,00	0,00	0,00	0,00	0,00
70	Produits des services, du domaine, vente	9 198,00	0,00	0,00	0,00	0,00
7064	Taxes de désinfect° (services hygiène)	0,00	0,00	0,00	0,00	0,00
70688	Autres prestations de services	9 198,00	0,00	0,00	0,00	0,00
73	Impôts et taxes	485 967,96	0,00	0,00	0,00	0,00
7338	Autres taxes	485 967,96	0,00	0,00	0,00	0,00
74	Dotations et participations	60 396,25	0,00	0,00	0,00	0,00
74718	Autres participations Etat	60 396,25	0,00	0,00	0,00	0,00
75	Autres produits de gestion courante	0,00	0,00	0,00	0,00	0,00
76	Produits financiers	0,00	0,00	0,00	0,00	0,00
77	Produits exceptionnels	0,00	0,00	0,00	0,00	0,00
78	Reprise sur amortissements et provisions	0,00	0,00	0,00	0,00	0,00
Restes à réaliser au 31/12		0,00	0,00	0,00	0,00	0,00
SOLDE (3)		528 254,84	0,00	-322 188,16	0,00	0,00

(1) La production de cet état est obligatoire pour les communes de 3 500 habitants et plus, les groupements comprenant au moins une telle commune, leurs établissements et services administratifs hormis les caisses des écoles et les services à activité unique érigés en établissement public ou budget annexe (L. 2312-3, R. 2311-1 et R. 2311-10). Dans les communes de 3 500 habitants et plus, le croisement par fonction est fait à un chiffre (correspondant à la fonction). Dans les communes de 10 000 habitants et plus, le croisement par fonction est fait au niveau le plus détaillé de la nomenclature fonctionnelle (sous-fonction ou rubrique). Les groupements et leurs établissements publics suivent les règles de production et de présentation applicables à la commune membre comptant le plus grand nombre d'habitants (articles L. 5211-36 a1 et R. 5211-14 + L. 5711-1 et R. 5711-2 du CGCT).

(2) Le croisement par nature est fait au niveau de chacun des articles budgétaires.

(3) Le solde correspond à la différence entre les recettes et les dépenses. Les dépenses et les recettes correspondent à la somme des dépenses et des Réalisations ainsi que des restes à réaliser et des reports (ligne budgétaire 001 et 002). Les lignes reports 001 et 002 apparaissent à la colonne 01-Non ventilables.

IV – ANNEXES	IV
ELEMENTS DU BILAN PRESENTATION CROISEE PAR FONCTION (1) – DETAIL FONCTIONNEMENT	A1.1

FONCTION 2 – Enseignement - Formation

(2)	Libellé	20 Services communs	21 Enseignement du premier degré	22 Enseignement du deuxième degré	23 Enseignement supérieur	24 Formation continue	25 Services annexes de l'enseignement	Total
DEPENSES		432 191,07	999 407,99	0,00	0,00	0,00	4 682 970,80	6 114 569,86
Réalizations		432 191,07	999 407,99	0,00	0,00	0,00	4 682 970,80	6 114 569,86
002	Résultat de fonctionnement reporté	0,00	0,00	0,00	0,00	0,00	0,00	0,00
011	Charges à caractère général	323 463,30	374 378,80	0,00	0,00	0,00	4 667 929,99	5 365 772,09
60623	Alimentation	0,00	0,00	0,00	0,00	0,00	544,13	544,13
60631	Fournitures d'entretien	0,00	0,00	0,00	0,00	0,00	94 479,62	94 479,62
60632	Fournitures de petit équipement	0,00	869,34	0,00	0,00	0,00	4 292,78	5 162,12
60636	Vêtements de travail	0,00	0,00	0,00	0,00	0,00	3 878,96	3 878,96
6065	Livres, disques, ... (médiathèque)	82 735,19	0,00	0,00	0,00	0,00	447,60	83 182,79
6067	Fournitures scolaires	0,00	320 798,07	0,00	0,00	0,00	0,00	320 798,07
6068	Autres matières et fournitures	0,00	44 600,14	0,00	0,00	0,00	50 054,08	94 654,22
611	Contrats de prestations de services	0,00	870,00	0,00	0,00	0,00	4 296 482,98	4 297 352,98
6135	Locations mobilières	0,00	900,00	0,00	0,00	0,00	25 358,46	26 258,46
61522	Entretien bâtiments	219 567,26	0,00	0,00	0,00	0,00	23 978,29	243 545,55
61558	Entretien autres biens mobiliers	0,00	1 898,45	0,00	0,00	0,00	22 995,69	24 894,14
6156	Maintenance	21 160,85	0,00	0,00	0,00	0,00	0,00	21 160,85
6182	Documentation générale et technique	0,00	1 218,30	0,00	0,00	0,00	0,00	1 218,30
6188	Autres frais divers	0,00	280,00	0,00	0,00	0,00	101 755,50	102 035,50
6288	Autres services extérieurs	0,00	2 944,50	0,00	0,00	0,00	43 661,90	46 606,40
012	Charges de personnel, frais assimilés	0,00	0,00	0,00	0,00	0,00	0,00	0,00
014	Atténuations de produits	0,00	0,00	0,00	0,00	0,00	0,00	0,00
042	Opérat° ordre transfert entre sections	0,00	0,00	0,00	0,00	0,00	0,00	0,00
043	Opérat° ordre intérieur de la section	0,00	0,00	0,00	0,00	0,00	0,00	0,00
65	Autres charges de gestion courante	108 727,77	542 070,00	0,00	0,00	0,00	0,00	650 797,77
6558	Autres contributions obligatoires	0,00	542 070,00	0,00	0,00	0,00	0,00	542 070,00
657341	Subv. fonct. Communes du GFP	39 320,00	0,00	0,00	0,00	0,00	0,00	39 320,00
6574	Subv. fonct. Associat°, personnes privée	69 407,77	0,00	0,00	0,00	0,00	0,00	69 407,77
656	Frais fonctionnement des groupes d'élus	0,00	0,00	0,00	0,00	0,00	0,00	0,00

Ville de Rouen - Budget principal - CA - 2015

(2)	Libellé	20 Services communs	21 Enseignement du premier degré	22 Enseignement du deuxième degré	23 Enseignement supérieur	24 Formation continue	25 Services annexes de l'enseignement	Total
66	Charges financières	0,00	0,00	0,00	0,00	0,00	0,00	0,00
67	Charges exceptionnelles	0,00	82 959,19	0,00	0,00	0,00	15 040,81	98 000,00
6711	Intérêts moratoires, pénalités / marché	0,00	0,00	0,00	0,00	0,00	40,81	40,81
6713	Secours et dots	0,00	82 959,19	0,00	0,00	0,00	0,00	82 959,19
6718	Autres charges exceptionnelles gestion	0,00	0,00	0,00	0,00	0,00	15 000,00	15 000,00
68	Dot. aux amortissements et provisions	0,00	0,00	0,00	0,00	0,00	0,00	0,00
Restes à réaliser au 31/12		0,00	0,00	0,00	0,00	0,00	0,00	0,00
RECETTES		123 930,00	686 034,86	0,00	0,00	0,00	3 747 640,05	4 557 604,91
Réalizations		123 930,00	686 034,86	0,00	0,00	0,00	3 747 640,05	4 557 604,91
002	Résultat de fonctionnement reporté	0,00	0,00	0,00	0,00	0,00	0,00	0,00
013	Atténuations de charges	0,00	0,00	0,00	0,00	0,00	0,00	0,00
042	Opérat° ordre transfert entre sections	0,00	0,00	0,00	0,00	0,00	0,00	0,00
043	Opérat° ordre intérieur de la section	0,00	0,00	0,00	0,00	0,00	0,00	0,00
70	Produits des services, du domaine, vente	0,00	686 034,86	0,00	0,00	0,00	1 981 421,70	2 667 456,56
7067	Redev. services périscolaires et enseign	0,00	686 034,86	0,00	0,00	0,00	1 981 421,70	2 667 456,56
73	Impôts et taxes	0,00	0,00	0,00	0,00	0,00	0,00	0,00
74	Dotations et participations	123 930,00	0,00	0,00	0,00	0,00	1 766 218,35	1 890 148,35
74718	Autres participations Etat	0,00	0,00	0,00	0,00	0,00	358 216,66	358 216,66
74741	Participat° Communes du GFP	123 930,00	0,00	0,00	0,00	0,00	0,00	123 930,00
7478	Participat° Autres organismes	0,00	0,00	0,00	0,00	0,00	1 408 001,69	1 408 001,69
75	Autres produits de gestion courante	0,00	0,00	0,00	0,00	0,00	0,00	0,00
76	Produits financiers	0,00	0,00	0,00	0,00	0,00	0,00	0,00
77	Produits exceptionnels	0,00	0,00	0,00	0,00	0,00	0,00	0,00
78	Reprise sur amortissements et provisions	0,00	0,00	0,00	0,00	0,00	0,00	0,00
Restes à réaliser au 31/12		0,00	0,00	0,00	0,00	0,00	0,00	0,00
SOLDE (3)		-308 261,07	-313 373,13	0,00	0,00	0,00	-935 330,75	-1 556 964,95

(2)	Libellé	Sous-fonction 21			Sous-fonction 25				
		211 Ecoles maternelles	212 Ecoles primaires	213 Classes regroupées	251 Hébergement et restauration scolaire	252 Transports scolaires	253 Sport scolaire	254 Médecine scolaire	255 Classes de découverte et autres services
DEPENSES		0,00	457 337,99	542 070,00	4 491 874,03	993,97	0,00	0,00	190 102,80
Réalizations		0,00	457 337,99	542 070,00	4 491 874,03	993,97	0,00	0,00	190 102,80

Ville de Rouen - Budget principal - CA - 2015

(2)	Libellé	Sous-fonction 21			Sous-fonction 25				
		211 Ecoles maternelles	212 Ecoles primaires	213 Classes regroupées	251 Hébergement et restauration scolaire	252 Transports scolaires	253 Sport scolaire	254 Médecine scolaire	255 Classes de découverte et autres services
002	Résultat de fonctionnement reporté	0,00	0,00	0,00	0,00	0,00	0,00	0,00	0,00
011	Charges à caractère général	0,00	374 378,80	0,00	4 476 874,03	953,16	0,00	0,00	190 102,80
60623	Alimentation	0,00	0,00	0,00	544,13	0,00	0,00	0,00	0,00
60631	Fournitures d'entretien	0,00	0,00	0,00	94 479,62	0,00	0,00	0,00	0,00
60632	Fournitures de petit équipement	0,00	869,34	0,00	4 292,78	0,00	0,00	0,00	0,00
60636	Vêtements de travail	0,00	0,00	0,00	3 878,96	0,00	0,00	0,00	0,00
6065	Livres, disques, ... (médiathèque)	0,00	0,00	0,00	0,00	0,00	0,00	0,00	447,60
6067	Fournitures scolaires	0,00	320 798,07	0,00	0,00	0,00	0,00	0,00	0,00
6068	Autres matières et fournitures	0,00	44 600,14	0,00	5 023,12	803,16	0,00	0,00	44 227,80
611	Contrats de prestations de services	0,00	870,00	0,00	4 296 322,98	0,00	0,00	0,00	160,00
6135	Locations mobilières	0,00	900,00	0,00	25 358,46	0,00	0,00	0,00	0,00
61522	Entretien bâtiments	0,00	0,00	0,00	23 978,29	0,00	0,00	0,00	0,00
61558	Entretien autres biens mobiliers	0,00	1 898,45	0,00	22 995,69	0,00	0,00	0,00	0,00
6156	Maintenance	0,00	0,00	0,00	0,00	0,00	0,00	0,00	0,00
6182	Documentation générale et technique	0,00	1 218,30	0,00	0,00	0,00	0,00	0,00	0,00
6188	Autres frais divers	0,00	280,00	0,00	0,00	150,00	0,00	0,00	101 605,50
6288	Autres services extérieurs	0,00	2 944,50	0,00	0,00	0,00	0,00	0,00	43 661,90
012	Charges de personnel, frais assimilés	0,00	0,00	0,00	0,00	0,00	0,00	0,00	0,00
014	Atténuations de produits	0,00	0,00	0,00	0,00	0,00	0,00	0,00	0,00
042	Opérat° ordre transfert entre sections	0,00	0,00	0,00	0,00	0,00	0,00	0,00	0,00
043	Opérat° ordre intérieur de la section	0,00	0,00	0,00	0,00	0,00	0,00	0,00	0,00
65	Autres charges de gestion courante	0,00	0,00	542 070,00	0,00	0,00	0,00	0,00	0,00
6558	Autres contributions obligatoires	0,00	0,00	542 070,00	0,00	0,00	0,00	0,00	0,00
657341	Subv. fonct. Communes du GFP	0,00	0,00	0,00	0,00	0,00	0,00	0,00	0,00
6574	Subv. fonct. Associat°, personnes privée	0,00	0,00	0,00	0,00	0,00	0,00	0,00	0,00
656	Frais fonctionnement des groupes d'élus	0,00	0,00	0,00	0,00	0,00	0,00	0,00	0,00
66	Charges financières	0,00	0,00	0,00	0,00	0,00	0,00	0,00	0,00
67	Charges exceptionnelles	0,00	82 959,19	0,00	15 000,00	40,81	0,00	0,00	0,00
6711	Intérêts moratoires, pénalités / marché	0,00	0,00	0,00	0,00	40,81	0,00	0,00	0,00
6713	Secours et dots	0,00	82 959,19	0,00	0,00	0,00	0,00	0,00	0,00
6718	Autres charges exceptionnelles gestion	0,00	0,00	0,00	15 000,00	0,00	0,00	0,00	0,00
68	Dot. aux amortissements et provisions	0,00	0,00	0,00	0,00	0,00	0,00	0,00	0,00
Restes à réaliser au 31/12		0,00	0,00	0,00	0,00	0,00	0,00	0,00	0,00
RECETTES		0,00	0,00	686 034,86	1 981 421,70	0,00	0,00	0,00	1 766 218,35
Réalizations		0,00	0,00	686 034,86	1 981 421,70	0,00	0,00	0,00	1 766 218,35
002	Résultat de fonctionnement reporté	0,00	0,00	0,00	0,00	0,00	0,00	0,00	0,00
013	Atténuations de charges	0,00	0,00	0,00	0,00	0,00	0,00	0,00	0,00

Ville de Rouen - Budget principal - CA - 2015

(2)	Libellé	Sous-fonction 21			Sous-fonction 25				
		211 Ecoles maternelles	212 Ecoles primaires	213 Classes regroupées	251 Hébergement et restauration scolaire	252 Transports scolaires	253 Sport scolaire	254 Médecine scolaire	255 Classes de découverte et autres services
042	Opérat° ordre transfert entre sections	0,00	0,00	0,00	0,00	0,00	0,00	0,00	0,00
043	Opérat° ordre intérieur de la section	0,00	0,00	0,00	0,00	0,00	0,00	0,00	0,00
70	Produits des services, du domaine, vente	0,00	0,00	686 034,86	1 981 421,70	0,00	0,00	0,00	0,00
7067	Redev. services périscolaires et enseign	0,00	0,00	686 034,86	1 981 421,70	0,00	0,00	0,00	0,00
73	Impôts et taxes	0,00	0,00	0,00	0,00	0,00	0,00	0,00	0,00
74	Dotations et participations	0,00	0,00	0,00	0,00	0,00	0,00	0,00	1 766 218,35
74718	Autres participations Etat	0,00	0,00	0,00	0,00	0,00	0,00	0,00	358 216,66
74741	Participat° Communes du GFP	0,00	0,00	0,00	0,00	0,00	0,00	0,00	0,00
7478	Participat° Autres organismes	0,00	0,00	0,00	0,00	0,00	0,00	0,00	1 408 001,69
75	Autres produits de gestion courante	0,00	0,00	0,00	0,00	0,00	0,00	0,00	0,00
76	Produits financiers	0,00	0,00	0,00	0,00	0,00	0,00	0,00	0,00
77	Produits exceptionnels	0,00	0,00	0,00	0,00	0,00	0,00	0,00	0,00
78	Reprise sur amortissements et provisions	0,00	0,00	0,00	0,00	0,00	0,00	0,00	0,00
Restes à réaliser au 31/12		0,00	0,00	0,00	0,00	0,00	0,00	0,00	0,00
SOLDE (3)		0,00	-457 337,99	143 964,86	-2 510 452,33	-993,97	0,00	0,00	1 576 115,55

(1) La production de cet état est obligatoire pour les communes de 3 500 habitants et plus, les groupements comprenant au moins une telle commune, leurs établissements et services administratifs hormis les caisses des écoles et les services à activité unique érigés en établissement public ou budget annexe (L. 2312-3, R. 2311-1 et R. 2311-10). Dans les communes de 3 500 habitants et plus, le croisement par fonction est fait à un chiffre (correspondant à la fonction). Dans les communes de 10 000 habitants et plus, le croisement par fonction est fait au niveau le plus détaillé de la nomenclature fonctionnelle (sous-fonction ou rubrique). Les groupements et leurs établissements publics suivent les règles de production et de présentation applicables à la commune membre comptant le plus grand nombre d'habitants (articles L. 5211-36 a1 et R. 5211-14 + L. 5711-1 et R. 5711-2 du CGCT).

(2) Le croisement par nature est fait au niveau de chacun des articles budgétaires.

(3) Le solde correspond à la différence entre les recettes et les dépenses. Les dépenses et les recettes correspondent à la somme des dépenses et des Réalisations ainsi que des restes à réaliser et des reports (ligne budgétaire 001 et 002). Les lignes reports 001 et 002 apparaissent à la colonne 01-Non ventilables.

IV – ANNEXES	IV
ELEMENTS DU BILAN PRESENTATION CROISEE PAR FONCTION (1) – DETAIL FONCTIONNEMENT	A1.1

FONCTION 3 – Culture

(2)	Libellé	30 Services communs	31 Expression artistique	32 Conservation et diffusion des patrimoine	33 Action culturelle	Total
DEPENSES		3 039 307,18	1 578 439,06	1 459 189,58	2 181 627,02	8 258 562,84
Réalizations		3 039 307,18	1 578 439,06	1 459 189,58	2 181 627,02	8 258 562,84
002	Résultat de fonctionnement reporté	0,00	0,00	0,00	0,00	0,00
011	Charges à caractère général	91 362,18	145 172,36	1 459 189,58	715 932,02	2 411 656,14
60623	Alimentation	324,35	827,70	6 671,83	2 312,76	10 136,64
60631	Fournitures d'entretien	0,00	2 662,69	16 008,01	0,00	18 670,70
60632	Fournitures de petit équipement	0,00	1 739,17	18 437,44	83 013,28	103 189,89
60636	Vêtements de travail	0,00	0,00	3 146,68	0,00	3 146,68
6064	Fournitures administratives	0,00	1 112,59	21 328,51	884,22	23 325,32
6065	Livres, disques, ... (médiathèque)	0,00	5 370,68	229 362,72	0,00	234 733,40
6068	Autres matières et fournitures	1 491,61	1 757,25	40 103,22	5 262,97	48 615,05
611	Contrats de prestations de services	0,00	0,00	6 834,72	0,00	6 834,72
6132	Locations immobilières	0,00	0,00	0,00	10 175,41	10 175,41
6135	Locations mobilières	1 312,50	1 338,73	7 410,01	55 949,37	66 010,61
614	Charges locatives et de copropriété	0,00	0,00	144 056,51	0,00	144 056,51
61522	Entretien bâtiments	0,00	0,92	169 094,05	0,00	169 094,97
61558	Entretien autres biens mobiliers	0,00	18 828,16	10 113,94	3 738,71	32 680,81
6156	Maintenance	0,00	0,00	129 718,48	0,00	129 718,48
616	Primes d'assurances	0,00	0,00	0,00	17 481,42	17 481,42
617	Etudes et recherches	0,00	0,00	5 000,00	0,00	5 000,00
6182	Documentation générale et technique	0,00	1 228,84	81 097,40	0,00	82 326,24
6188	Autres frais divers	7 880,00	17 421,14	288 764,72	5 474,80	319 540,66
6226	Honoraires	7 972,26	0,00	625,00	285,20	8 882,46
6231	Annonces et insertions	0,00	258,00	39 945,76	0,00	40 203,76
6232	Fêtes et cérémonies	23 542,78	0,00	975,00	343 829,05	368 346,83
6233	Foires et expositions	9 150,00	0,00	2 299,42	0,00	11 449,42
6236	Catalogues et imprimés	90,00	0,00	49 551,34	117 893,66	167 535,00
6237	Publications	0,00	0,00	1 493,82	0,00	1 493,82
6238	Divers	360,00	0,00	22 632,84	0,00	22 992,84
6241	Transports de biens	980,21	300,00	95 036,80	0,00	96 317,01
6247	Transports collectifs	3 060,00	5 647,72	0,00	0,00	8 707,72
6251	Voyages et déplacements	1 786,04	0,00	3 699,70	4 582,56	10 068,30
6257	Réceptions	828,70	5 136,80	4 467,07	27 553,01	37 985,58

Ville de Rouen - Budget principal - CA - 2015

(2)	Libellé	30 Services communs	31 Expression artistique	32 Conservation et diffusion des patrimoine	33 Action culturelle	Total
6261	Frais d'affranchissement	0,00	0,00	10,00	0,00	10,00
6282	Frais de gardiennage (églises, forêts, .	708,67	0,00	170,69	7 319,34	8 198,70
6283	Frais de nettoyage des locaux	0,00	74 768,20	0,00	903,00	75 671,20
6288	Autres services extérieurs	30 535,00	0,00	41 409,01	19 600,00	91 544,01
6358	Autres droits	0,00	0,00	298,00	0,00	298,00
637	Autres impôts, taxes (autres organismes)	1 340,06	6 773,77	19 426,89	9 673,26	37 213,98
012	Charges de personnel, frais assimilés	0,00	1 789,70	0,00	0,00	1 789,70
6218	Autre personnel extérieur	0,00	1 789,70	0,00	0,00	1 789,70
014	Atténuations de produits	0,00	0,00	0,00	0,00	0,00
042	Opérat° ordre transfert entre sections	0,00	0,00	0,00	0,00	0,00
043	Opérat° ordre intérieur de la section	0,00	0,00	0,00	0,00	0,00
65	Autres charges de gestion courante	2 938 750,00	0,00	0,00	1 465 695,00	4 404 445,00
65737	Autres établissements publics locaux	2 938 750,00	0,00	0,00	0,00	2 938 750,00
6574	Subv. fonct. Associat°, personnes privée	0,00	0,00	0,00	1 465 695,00	1 465 695,00
656	Frais fonctionnement des groupes d'élus	0,00	0,00	0,00	0,00	0,00
66	Charges financières	0,00	0,00	0,00	0,00	0,00
67	Charges exceptionnelles	9 195,00	1 431 477,00	0,00	0,00	1 440 672,00
6714	Bourses et prix	9 195,00	1 839,00	0,00	0,00	11 034,00
67441	Subv. budgets annexes et régies (AF)	0,00	1 380 600,00	0,00	0,00	1 380 600,00
678	Autres charges exceptionnelles	0,00	49 038,00	0,00	0,00	49 038,00
68	Dot. aux amortissements et provisions	0,00	0,00	0,00	0,00	0,00
Restes à réaliser au 31/12		0,00	0,00	0,00	0,00	0,00
RECETTES		712 530,78	747 922,27	1 227 649,77	197 766,21	2 885 869,03
Réalizations		712 530,78	747 922,27	1 227 649,77	197 766,21	2 885 869,03
002	Résultat de fonctionnement reporté	0,00	0,00	0,00	0,00	0,00
013	Atténuations de charges	0,00	0,00	0,00	0,00	0,00
042	Opérat° ordre transfert entre sections	0,00	0,00	0,00	0,00	0,00
043	Opérat° ordre intérieur de la section	0,00	0,00	0,00	0,00	0,00
70	Produits des services, du domaine, vente	300 442,78	347 922,27	580 635,85	6 266,21	1 235 267,11
70388	Autres redevances et recettes diverses	0,00	7 782,51	837,61	0,00	8 620,12
7062	Redevances services à caractère culturel	141 010,59	293 083,54	507 131,36	0,00	941 225,49
7083	Locations diverses (autres qu'immeubles)	102 383,40	0,00	0,00	0,00	102 383,40
70878	Remb. frais par d'autres redevables	57 048,79	47 056,22	23 314,05	6 266,21	133 685,27
7088	Produits activités annexes (abonnements)	0,00	0,00	49 352,83	0,00	49 352,83
73	Impôts et taxes	0,00	0,00	0,00	0,00	0,00
74	Dotations et participations	412 088,00	400 000,00	578 586,59	191 500,00	1 582 174,59
74718	Autres participations Etat	212 088,00	0,00	71 600,00	0,00	283 688,00
7472	Participat° Régions	0,00	0,00	6 986,59	40 000,00	46 986,59
7473	Participat° Départements	200 000,00	0,00	0,00	0,00	200 000,00

Ville de Rouen - Budget principal - CA - 2015

(2)	Libellé	30 Services communs	31 Expression artistique	32 Conservation et diffusion des patrimoine	33 Action culturelle	Total
74751	Participat° GFP de rattachement	0,00	400 000,00	500 000,00	0,00	900 000,00
7478	Participat° Autres organismes	0,00	0,00	0,00	151 500,00	151 500,00
75	Autres produits de gestion courante	0,00	0,00	68 427,23	0,00	68 427,23
752	Revenus des immeubles	0,00	0,00	62 040,00	0,00	62 040,00
758	Produits divers de gestion courante	0,00	0,00	6 387,23	0,00	6 387,23
76	Produits financiers	0,00	0,00	0,00	0,00	0,00
77	Produits exceptionnels	0,00	0,00	0,10	0,00	0,10
7788	Produits exceptionnels divers	0,00	0,00	0,10	0,00	0,10
78	Reprise sur amortissements et provisions	0,00	0,00	0,00	0,00	0,00
Restes à réaliser au 31/12		0,00	0,00	0,00	0,00	0,00
SOLDE (3)		-2 326 776,40	-830 516,79	-231 539,81	-1 983 860,81	-5 372 693,81

(2)	Libellé	Sous-fonction 31				Sous-fonction 32			
		311 Expression musicale, lyrique et choré.	312 Arts plastiques, activités artistiques	313 Théâtres	314 Cinémas et autres salles de spectacles	321 Bibliothèques et médiathèques	322 Musées	323 Archives	324 Entretien du patrimoine culturel
DEPENSES		95 192,07	53 608,99	1 380 600,00	49 038,00	368 226,13	625 790,41	0,00	465 173,04
Réalizations		95 192,07	53 608,99	1 380 600,00	49 038,00	368 226,13	625 790,41	0,00	465 173,04
002	Résultat de fonctionnement reporté	0,00	0,00	0,00	0,00	0,00	0,00	0,00	0,00
011	Charges à caractère général	92 598,37	52 573,99	0,00	0,00	368 226,13	625 790,41	0,00	465 173,04
60623	Alimentation	0,00	827,70	0,00	0,00	1 250,42	4 394,77	0,00	1 026,64
60631	Fournitures d'entretien	0,00	2 662,69	0,00	0,00	48,79	15 803,26	0,00	155,96
60632	Fournitures de petit équipement	0,00	1 739,17	0,00	0,00	4 421,64	11 924,60	0,00	2 091,20
60636	Vêtements de travail	0,00	0,00	0,00	0,00	114,05	3 032,63	0,00	0,00
6064	Fournitures administratives	0,00	1 112,59	0,00	0,00	5 910,26	14 398,25	0,00	1 020,00
6065	Livres, disques, ... (médiathèque)	5 370,68	0,00	0,00	0,00	224 843,88	3 104,82	0,00	1 414,02
6068	Autres matières et fournitures	0,00	1 757,25	0,00	0,00	19 039,35	17 866,90	0,00	3 196,97
611	Contrats de prestations de services	0,00	0,00	0,00	0,00	6 691,16	143,56	0,00	0,00
6132	Locations immobilières	0,00	0,00	0,00	0,00	0,00	0,00	0,00	0,00
6135	Locations mobilières	0,00	1 338,73	0,00	0,00	2 022,63	5 387,38	0,00	0,00
614	Charges locatives et de copropriété	0,00	0,00	0,00	0,00	0,00	0,00	0,00	144 056,51
61522	Entretien bâtiments	0,00	0,92	0,00	0,00	0,00	21 632,60	0,00	147 461,45
61558	Entretien autres biens mobiliers	0,00	18 828,16	0,00	0,00	1 303,00	6 245,34	0,00	2 565,60
6156	Maintenance	0,00	0,00	0,00	0,00	0,00	8 721,60	0,00	120 996,88
616	Primes d'assurances	0,00	0,00	0,00	0,00	0,00	0,00	0,00	0,00
617	Etudes et recherches	0,00	0,00	0,00	0,00	0,00	5 000,00	0,00	0,00
6182	Documentation générale et technique	0,00	1 228,84	0,00	0,00	66 974,64	14 122,76	0,00	0,00
6188	Autres frais divers	0,00	17 421,14	0,00	0,00	21 781,88	266 982,84	0,00	0,00
6226	Honoraires	0,00	0,00	0,00	0,00	125,00	500,00	0,00	0,00

Ville de Rouen - Budget principal - CA - 2015

(2)	Libellé	Sous-fonction 31				Sous-fonction 32			
		311 Expression musicale, lyrique et choré.	312 Arts plastiques, activités artistiques	313 Théâtres	314 Cinémas et autres salles de spectacles	321 Bibliothèques et médiathèques	322 Musées	323 Archives	324 Entretien du patrimoine culturel
6231	Annonces et insertions	258,00	0,00	0,00	0,00	0,00	39 945,76	0,00	0,00
6232	Fêtes et cérémonies	0,00	0,00	0,00	0,00	75,00	900,00	0,00	0,00
6233	Foires et expositions	0,00	0,00	0,00	0,00	1 721,20	578,22	0,00	0,00
6236	Catalogues et imprimés	0,00	0,00	0,00	0,00	0,00	46 350,94	0,00	3 200,40
6237	Publications	0,00	0,00	0,00	0,00	1 493,82	0,00	0,00	0,00
6238	Divers	0,00	0,00	0,00	0,00	3 720,00	18 912,84	0,00	0,00
6241	Transports de biens	300,00	0,00	0,00	0,00	0,00	95 036,80	0,00	0,00
6247	Transports collectifs	5 647,72	0,00	0,00	0,00	0,00	0,00	0,00	0,00
6251	Voyages et déplacements	0,00	0,00	0,00	0,00	1 772,70	1 927,00	0,00	0,00
6257	Réceptions	0,00	5 136,80	0,00	0,00	1 356,50	3 002,57	0,00	108,00
6261	Frais d'affranchissement	0,00	0,00	0,00	0,00	10,00	0,00	0,00	0,00
6282	Frais de gardiennage (églises, forêts, .	0,00	0,00	0,00	0,00	0,00	170,69	0,00	0,00
6283	Frais de nettoyage des locaux	74 768,20	0,00	0,00	0,00	0,00	0,00	0,00	0,00
6288	Autres services extérieurs	0,00	0,00	0,00	0,00	0,00	3 529,60	0,00	37 879,41
6358	Autres droits	0,00	0,00	0,00	0,00	0,00	298,00	0,00	0,00
637	Autres impôts, taxes (autres organismes)	6 253,77	520,00	0,00	0,00	3 550,21	15 876,68	0,00	0,00
012	Charges de personnel, frais assimilés	1 789,70	0,00	0,00	0,00	0,00	0,00	0,00	0,00
6218	Autre personnel extérieur	1 789,70	0,00	0,00	0,00	0,00	0,00	0,00	0,00
014	Atténuations de produits	0,00	0,00	0,00	0,00	0,00	0,00	0,00	0,00
042	Opérat° ordre transfert entre sections	0,00	0,00	0,00	0,00	0,00	0,00	0,00	0,00
043	Opérat° ordre intérieur de la section	0,00	0,00	0,00	0,00	0,00	0,00	0,00	0,00
65	Autres charges de gestion courante	0,00	0,00	0,00	0,00	0,00	0,00	0,00	0,00
65737	Autres établissements publics locaux	0,00	0,00	0,00	0,00	0,00	0,00	0,00	0,00
6574	Subv. fonct. Associat°, personnes privée	0,00	0,00	0,00	0,00	0,00	0,00	0,00	0,00
656	Frais fonctionnement des groupes d'élus	0,00	0,00	0,00	0,00	0,00	0,00	0,00	0,00
66	Charges financières	0,00	0,00	0,00	0,00	0,00	0,00	0,00	0,00
67	Charges exceptionnelles	804,00	1 035,00	1 380 600,00	49 038,00	0,00	0,00	0,00	0,00
6714	Bourses et prix	804,00	1 035,00	0,00	0,00	0,00	0,00	0,00	0,00
67441	Subv. budgets annexes et régies (AF)	0,00	0,00	1 380 600,00	0,00	0,00	0,00	0,00	0,00
678	Autres charges exceptionnelles	0,00	0,00	0,00	49 038,00	0,00	0,00	0,00	0,00
68	Dot. aux amortissements et provisions	0,00	0,00	0,00	0,00	0,00	0,00	0,00	0,00
Restes à réaliser au 31/12		0,00	0,00	0,00	0,00	0,00	0,00	0,00	0,00
RECETTES		403 645,52	340 139,76	0,00	4 136,99	36 618,96	1 078 807,59	0,00	112 223,22
Réalisations		403 645,52	340 139,76	0,00	4 136,99	36 618,96	1 078 807,59	0,00	112 223,22
002	Résultat de fonctionnement reporté	0,00	0,00	0,00	0,00	0,00	0,00	0,00	0,00
013	Atténuations de charges	0,00	0,00	0,00	0,00	0,00	0,00	0,00	0,00
042	Opérat° ordre transfert entre sections	0,00	0,00	0,00	0,00	0,00	0,00	0,00	0,00

Ville de Rouen - Budget principal - CA - 2015

(2)	Libellé	Sous-fonction 31				Sous-fonction 32			
		311 Expression musicale, lyrique et choré.	312 Arts plastiques, activités artistiques	313 Théâtres	314 Cinémas et autres salles de spectacles	321 Bibliothèques et médiathèques	322 Musées	323 Archives	324 Entretien du patrimoine culturel
043	Opérat° ordre intérieur de la section	0,00	0,00	0,00	0,00	0,00	0,00	0,00	0,00
70	Produits des services, du domaine, vente	3 645,52	340 139,76	0,00	4 136,99	36 618,96	431 793,67	0,00	112 223,22
70388	Autres redevances et recettes diverses	3 645,52	0,00	0,00	4 136,99	837,61	0,00	0,00	0,00
7062	Redevances services à caractère culturel	0,00	293 083,54	0,00	0,00	26 134,49	374 698,87	0,00	106 298,00
7083	Locations diverses (autres qu'immeubles)	0,00	0,00	0,00	0,00	0,00	0,00	0,00	0,00
70878	Remb. frais par d'autres redevables	0,00	47 056,22	0,00	0,00	4 246,05	19 068,00	0,00	0,00
7088	Produits activités annexes (abonnements)	0,00	0,00	0,00	0,00	5 400,81	38 026,80	0,00	5 925,22
73	Impôts et taxes	0,00	0,00	0,00	0,00	0,00	0,00	0,00	0,00
74	Dotations et participations	400 000,00	0,00	0,00	0,00	0,00	578 586,59	0,00	0,00
74718	Autres participations Etat	0,00	0,00	0,00	0,00	0,00	71 600,00	0,00	0,00
7472	Participat° Régions	0,00	0,00	0,00	0,00	0,00	6 986,59	0,00	0,00
7473	Participat° Départements	0,00	0,00	0,00	0,00	0,00	0,00	0,00	0,00
74751	Participat° GFP de rattachement	400 000,00	0,00	0,00	0,00	0,00	500 000,00	0,00	0,00
7478	Participat° Autres organismes	0,00	0,00	0,00	0,00	0,00	0,00	0,00	0,00
75	Autres produits de gestion courante	0,00	0,00	0,00	0,00	0,00	68 427,23	0,00	0,00
752	Revenus des immeubles	0,00	0,00	0,00	0,00	0,00	62 040,00	0,00	0,00
758	Produits divers de gestion courante	0,00	0,00	0,00	0,00	0,00	6 387,23	0,00	0,00
76	Produits financiers	0,00	0,00	0,00	0,00	0,00	0,00	0,00	0,00
77	Produits exceptionnels	0,00	0,00	0,00	0,00	0,00	0,10	0,00	0,00
7788	Produits exceptionnels divers	0,00	0,00	0,00	0,00	0,00	0,10	0,00	0,00
78	Reprise sur amortissements et provisions	0,00	0,00	0,00	0,00	0,00	0,00	0,00	0,00
	Restes à réaliser au 31/12	0,00	0,00	0,00	0,00	0,00	0,00	0,00	0,00
	SOLDE (3)	308 453,45	286 530,77	-1 380 600,00	-44 901,01	-331 607,17	453 017,18	0,00	-352 949,82

(1) La production de cet état est obligatoire pour les communes de 3 500 habitants et plus, les groupements comprenant au moins une telle commune, leurs établissements et services administratifs hormis les caisses des écoles et les services à activité unique érigés en établissement public ou budget annexe (L. 2312-3, R. 2311-1 et R. 2311-10). Dans les communes de 3 500 habitants et plus, le croisement par fonction est fait à un chiffre (correspondant à la fonction). Dans les communes de 10 000 habitants et plus, le croisement par fonction est fait au niveau le plus détaillé de la nomenclature fonctionnelle (sous-fonction ou rubrique). Les groupements et leurs établissements publics suivent les règles de production et de présentation applicables à la commune membre comptant le plus grand nombre d'habitants (articles L. 5211-36 a1 et R. 5211-14 + L. 5711-1 et R. 5711-2 du CGCT).

(2) Le croisement par nature est fait au niveau de chacun des articles budgétaires.

(3) Le solde correspond à la différence entre les recettes et les dépenses. Les dépenses et les recettes correspondent à la somme des dépenses et des Réalisations ainsi que des restes à réaliser et des reports (ligne budgétaire 001 et 002). Les lignes reports 001 et 002 apparaissent à la colonne 01-Non ventilables.

IV – ANNEXES	IV
ELEMENTS DU BILAN PRESENTATION CROISEE PAR FONCTION (1) – DETAIL FONCTIONNEMENT	A1.1

FONCTION 4 – Sport et jeunesse

(2)	Libellé	40 Services communs	41 Sports	42 Jeunesse	Total
DEPENSES		1 727 100,00	778 093,47	284 359,38	2 789 552,85
Réalisations		1 727 100,00	778 093,47	284 359,38	2 789 552,85
002	Résultat de fonctionnement reporté	0,00	0,00	0,00	0,00
011	Charges à caractère général	0,00	778 093,47	284 359,38	1 062 452,85
60623	Alimentation	0,00	4 428,13	1 447,79	5 875,92
60632	Fournitures de petit équipement	0,00	0,00	15 340,83	15 340,83
6064	Fournitures administratives	0,00	0,00	36,95	36,95
6065	Livres, disques, ... (médiathèque)	0,00	146,48	1 493,70	1 640,18
6068	Autres matières et fournitures	0,00	997,59	45 650,59	46 648,18
611	Contrats de prestations de services	0,00	150 000,00	0,00	150 000,00
6132	Locations immobilières	0,00	0,00	1 300,00	1 300,00
6135	Locations mobilières	0,00	1 250,00	3 115,52	4 365,52
61522	Entretien bâtiments	0,00	62 106,21	22 426,75	84 532,96
61558	Entretien autres biens mobiliers	0,00	0,00	280,00	280,00
6156	Maintenance	0,00	492 792,06	8 662,48	501 454,54
617	Etudes et recherches	0,00	19 092,00	0,00	19 092,00
6182	Documentation générale et technique	0,00	0,00	99,00	99,00
6188	Autres frais divers	0,00	0,00	3 920,50	3 920,50
6232	Fêtes et cérémonies	0,00	0,00	37 164,74	37 164,74
6238	Divers	0,00	0,00	805,20	805,20
6247	Transports collectifs	0,00	4 591,26	128,70	4 719,96
6251	Voyages et déplacements	0,00	0,00	3 444,20	3 444,20
6257	Réceptions	0,00	6 386,75	2 714,95	9 101,70
6281	Concours divers (cotisations)	0,00	0,00	82 533,95	82 533,95
6282	Frais de gardiennage (églises, forêts, .	0,00	14 270,76	470,04	14 740,80
6288	Autres services extérieurs	0,00	22 032,23	52 409,80	74 442,03
637	Autres impôts, taxes (autres organismes)	0,00	0,00	913,69	913,69
012	Charges de personnel, frais assimilés	0,00	0,00	0,00	0,00
014	Atténuations de produits	0,00	0,00	0,00	0,00
042	Opérat° ordre transfert entre sections	0,00	0,00	0,00	0,00
043	Opérat° ordre intérieur de la section	0,00	0,00	0,00	0,00
65	Autres charges de gestion courante	1 727 100,00	0,00	0,00	1 727 100,00

Ville de Rouen - Budget principal - CA - 2015

(2)	Libellé	40 Services communs	41 Sports	42 Jeunesse	Total
6574	Subv. fonct. Associat°, personnes privée	1 727 100,00	0,00	0,00	1 727 100,00
656	Frais fonctionnement des groupes d'élus	0,00	0,00	0,00	0,00
66	Charges financières	0,00	0,00	0,00	0,00
67	Charges exceptionnelles	0,00	0,00	0,00	0,00
68	Dot. aux amortissements et provisions	0,00	0,00	0,00	0,00
Restes à réaliser au 31/12		0,00	0,00	0,00	0,00
RECETTES		194 484,40	1 308 755,50	2 084 796,30	3 588 036,20
Réalizations		194 484,40	1 308 755,50	2 084 796,30	3 588 036,20
002	Résultat de fonctionnement reporté	0,00	0,00	0,00	0,00
013	Atténuations de charges	0,00	0,00	0,00	0,00
042	Opérat° ordre transfert entre sections	0,00	0,00	0,00	0,00
043	Opérat° ordre intérieur de la section	0,00	0,00	0,00	0,00
70	Produits des services, du domaine, vente	6 835,20	1 183 755,50	1 554 472,01	2 745 062,71
70321	Stationnement et location voie publique	0,00	13 041,60	0,00	13 041,60
70388	Autres redevances et recettes diverses	6 835,20	0,00	0,00	6 835,20
70631	Redevances services à caractère sportif	0,00	1 057 314,31	0,00	1 057 314,31
70632	Redevances services à caractère loisir	0,00	0,00	315 771,75	315 771,75
7066	Redevances services à caractère social	0,00	0,00	1 238 700,26	1 238 700,26
70688	Autres prestations de services	0,00	398,00	0,00	398,00
70846	Mise à dispo personnel GFP rattachement	0,00	69 667,67	0,00	69 667,67
70876	Remb. frais par le GFP de rattachement	0,00	43 333,92	0,00	43 333,92
73	Impôts et taxes	0,00	0,00	0,00	0,00
74	Dotations et participations	187 046,41	125 000,00	530 324,29	842 370,70
74718	Autres participations Etat	0,00	0,00	5 000,00	5 000,00
7472	Participat° Régions	145 825,91	25 000,00	0,00	170 825,91
7473	Participat° Départements	41 220,50	0,00	10 800,00	52 020,50
74751	Participat° GFP de rattachement	0,00	100 000,00	0,00	100 000,00
7478	Participat° Autres organismes	0,00	0,00	509 519,40	509 519,40
7488	Autres attributions et participations	0,00	0,00	5 004,89	5 004,89
75	Autres produits de gestion courante	602,79	0,00	0,00	602,79
757	Redevances versées par fermiers, conces.	602,79	0,00	0,00	602,79
76	Produits financiers	0,00	0,00	0,00	0,00
77	Produits exceptionnels	0,00	0,00	0,00	0,00
78	Reprise sur amortissements et provisions	0,00	0,00	0,00	0,00
Restes à réaliser au 31/12		0,00	0,00	0,00	0,00
SOLDE (3)		-1 532 615,60	530 662,03	1 800 436,92	798 483,35

Ville de Rouen - Budget principal - CA - 2015

(2)	Libellé	Sous-fonction 41					Sous-fonction 42		
		411 Salles de sport, gymnases	412 Stades	413 Piscines	414 Autres équipements sportifs ou de loisir	415 Manifestations sportives	421 Centres de loisirs	422 Autres activités pour les jeunes	423 Colonies de vacances
DEPENSES		555 522,27	0,00	0,00	14 417,24	208 153,96	96 383,02	187 976,36	0,00
Réalizations		555 522,27	0,00	0,00	14 417,24	208 153,96	96 383,02	187 976,36	0,00
002	Résultat de fonctionnement reporté	0,00	0,00	0,00	0,00	0,00	0,00	0,00	0,00
011	Charges à caractère général	555 522,27	0,00	0,00	14 417,24	208 153,96	96 383,02	187 976,36	0,00
60623	Alimentation	0,00	0,00	0,00	0,00	4 428,13	0,00	1 447,79	0,00
60632	Fournitures de petit équipement	0,00	0,00	0,00	0,00	0,00	0,00	15 340,83	0,00
6064	Fournitures administratives	0,00	0,00	0,00	0,00	0,00	0,00	36,95	0,00
6065	Livres, disques, ... (médiathèque)	0,00	0,00	0,00	146,48	0,00	1 493,70	0,00	0,00
6068	Autres matières et fournitures	0,00	0,00	0,00	0,00	997,59	33 526,37	12 124,22	0,00
611	Contrats de prestations de services	0,00	0,00	0,00	0,00	150 000,00	0,00	0,00	0,00
6132	Locations immobilières	0,00	0,00	0,00	0,00	0,00	0,00	1 300,00	0,00
6135	Locations mobilières	0,00	0,00	0,00	0,00	1 250,00	0,00	3 115,52	0,00
61522	Entretien bâtiments	62 106,21	0,00	0,00	0,00	0,00	22 426,75	0,00	0,00
61558	Entretien autres biens mobiliers	0,00	0,00	0,00	0,00	0,00	0,00	280,00	0,00
6156	Maintenance	492 792,06	0,00	0,00	0,00	0,00	8 662,48	0,00	0,00
617	Etudes et recherches	0,00	0,00	0,00	0,00	19 092,00	0,00	0,00	0,00
6182	Documentation générale et technique	0,00	0,00	0,00	0,00	0,00	0,00	99,00	0,00
6188	Autres frais divers	0,00	0,00	0,00	0,00	0,00	3 920,50	0,00	0,00
6232	Fêtes et cérémonies	0,00	0,00	0,00	0,00	0,00	0,00	37 164,74	0,00
6238	Divers	0,00	0,00	0,00	0,00	0,00	0,00	805,20	0,00
6247	Transports collectifs	0,00	0,00	0,00	0,00	4 591,26	0,00	128,70	0,00
6251	Voyages et déplacements	0,00	0,00	0,00	0,00	0,00	0,00	3 444,20	0,00
6257	Réceptions	0,00	0,00	0,00	0,00	6 386,75	0,00	2 714,95	0,00
6281	Concours divers (cotisations)	0,00	0,00	0,00	0,00	0,00	0,00	82 533,95	0,00
6282	Frais de gardiennage (églises, forêts, .	0,00	0,00	0,00	14 270,76	0,00	0,00	470,04	0,00
6288	Autres services extérieurs	624,00	0,00	0,00	0,00	21 408,23	26 253,22	26 156,58	0,00
637	Autres impôts, taxes (autres organismes)	0,00	0,00	0,00	0,00	0,00	100,00	813,69	0,00
012	Charges de personnel, frais assimilés	0,00	0,00	0,00	0,00	0,00	0,00	0,00	0,00
014	Atténuations de produits	0,00	0,00	0,00	0,00	0,00	0,00	0,00	0,00
042	Opérat° ordre transfert entre sections	0,00	0,00	0,00	0,00	0,00	0,00	0,00	0,00
043	Opérat° ordre intérieur de la section	0,00	0,00	0,00	0,00	0,00	0,00	0,00	0,00
65	Autres charges de gestion courante	0,00	0,00	0,00	0,00	0,00	0,00	0,00	0,00
6574	Subv. fonct. Associat°, personnes privée	0,00	0,00	0,00	0,00	0,00	0,00	0,00	0,00
656	Frais fonctionnement des groupes d'élus	0,00	0,00	0,00	0,00	0,00	0,00	0,00	0,00
66	Charges financières	0,00	0,00	0,00	0,00	0,00	0,00	0,00	0,00
67	Charges exceptionnelles	0,00	0,00	0,00	0,00	0,00	0,00	0,00	0,00
68	Dot. aux amortissements et provisions	0,00	0,00	0,00	0,00	0,00	0,00	0,00	0,00
Restes à réaliser au 31/12		0,00	0,00	0,00	0,00	0,00	0,00	0,00	0,00

Ville de Rouen - Budget principal - CA - 2015

(2)	Libellé	Sous-fonction 41					Sous-fonction 42		
		411 Salles de sport, gymnases	412 Stades	413 Piscines	414 Autres équipements sportifs ou de loisir	415 Manifestations sportives	421 Centres de loisirs	422 Autres activités pour les jeunes	423 Colonies de vacances
RECETTES		1 151 649,71	113 001,59	0,00	18 706,20	25 398,00	1 960 653,76	124 142,54	0,00
Réalizations		1 151 649,71	113 001,59	0,00	18 706,20	25 398,00	1 960 653,76	124 142,54	0,00
002	Résultat de fonctionnement reporté	0,00	0,00	0,00	0,00	0,00	0,00	0,00	0,00
013	Atténuations de charges	0,00	0,00	0,00	0,00	0,00	0,00	0,00	0,00
042	Opérat° ordre transfert entre sections	0,00	0,00	0,00	0,00	0,00	0,00	0,00	0,00
043	Opérat° ordre intérieur de la section	0,00	0,00	0,00	0,00	0,00	0,00	0,00	0,00
70	Produits des services, du domaine, vente	1 051 649,71	113 001,59	0,00	18 706,20	398,00	1 525 029,01	29 443,00	0,00
70321	Stationnement et location voie publique	0,00	0,00	0,00	13 041,60	0,00	0,00	0,00	0,00
70388	Autres redevances et recettes diverses	0,00	0,00	0,00	0,00	0,00	0,00	0,00	0,00
70631	Redevances services à caractère sportif	1 051 649,71	0,00	0,00	5 664,60	0,00	0,00	0,00	0,00
70632	Redevances services à caractère loisir	0,00	0,00	0,00	0,00	0,00	286 328,75	29 443,00	0,00
7066	Redevances services à caractère social	0,00	0,00	0,00	0,00	0,00	1 238 700,26	0,00	0,00
70688	Autres prestations de services	0,00	0,00	0,00	0,00	398,00	0,00	0,00	0,00
70846	Mise à dispo personnel GFP rattachement	0,00	69 667,67	0,00	0,00	0,00	0,00	0,00	0,00
70876	Remb. frais par le GFP de rattachement	0,00	43 333,92	0,00	0,00	0,00	0,00	0,00	0,00
73	Impôts et taxes	0,00	0,00	0,00	0,00	0,00	0,00	0,00	0,00
74	Dotations et participations	100 000,00	0,00	0,00	0,00	25 000,00	435 624,75	94 699,54	0,00
74718	Autres participations Etat	0,00	0,00	0,00	0,00	0,00	0,00	5 000,00	0,00
7472	Participat° Régions	0,00	0,00	0,00	0,00	25 000,00	0,00	0,00	0,00
7473	Participat° Départements	0,00	0,00	0,00	0,00	0,00	10 800,00	0,00	0,00
74751	Participat° GFP de rattachement	100 000,00	0,00	0,00	0,00	0,00	0,00	0,00	0,00
7478	Participat° Autres organismes	0,00	0,00	0,00	0,00	0,00	419 819,86	89 699,54	0,00
7488	Autres attributions et participations	0,00	0,00	0,00	0,00	0,00	5 004,89	0,00	0,00
75	Autres produits de gestion courante	0,00	0,00	0,00	0,00	0,00	0,00	0,00	0,00
757	Redevances versées par fermiers, conces.	0,00	0,00	0,00	0,00	0,00	0,00	0,00	0,00
76	Produits financiers	0,00	0,00	0,00	0,00	0,00	0,00	0,00	0,00
77	Produits exceptionnels	0,00	0,00	0,00	0,00	0,00	0,00	0,00	0,00
78	Reprise sur amortissements et provisions	0,00	0,00	0,00	0,00	0,00	0,00	0,00	0,00
Restes à réaliser au 31/12		0,00	0,00	0,00	0,00	0,00	0,00	0,00	0,00
SOLDE (3)		596 127,44	113 001,59	0,00	4 288,96	-182 755,96	1 864 270,74	-63 833,82	0,00

(1) La production de cet état est obligatoire pour les communes de 3 500 habitants et plus, les groupements comprenant au moins une telle commune, leurs établissements et services administratifs hormis les caisses des écoles et les services à activité unique érigés en établissement public ou budget annexe (L. 2312-3, R. 2311-1 et R. 2311-10). Dans les communes de 3 500 habitants et plus, le croisement par fonction est fait à un chiffre (correspondant à la fonction). Dans les communes de 10 000 habitants et plus, le croisement par fonction est fait au niveau le plus détaillé de la nomenclature fonctionnelle (sous-fonction ou rubrique). Les groupements et leurs établissements publics suivent les règles de production et de présentation applicables à la commune membre comptant le plus grand nombre d'habitants (articles L. 5211-36 a1 et R. 5211-14 + L. 5711-1 et R. 5711-2 du CGCT).

(2) Le croisement par nature est fait au niveau de chacun des articles budgétaires.

(3) Le solde correspond à la différence entre les recettes et les dépenses. Les dépenses et les recettes correspondent à la somme des dépenses et des Réalisations ainsi que des restes à réaliser et des reports (ligne budgétaire 001 et 002). Les lignes reports 001 et 002 apparaissent à la colonne 01-Non ventilables.

IV – ANNEXES	IV
ELEMENTS DU BILAN PRESENTATION CROISEE PAR FONCTION (1) – DETAIL FONCTIONNEMENT	A1.1

FONCTION 5 – Interventions sociales et santé

(2)	Libellé	51 Santé	52 Interventions sociales	Total
DEPENSES		40 381,00	6 293 142,37	6 333 523,37
Réalizations		40 381,00	6 293 142,37	6 333 523,37
002	Résultat de fonctionnement reporté	0,00	0,00	0,00
011	Charges à caractère général	0,00	31 725,19	31 725,19
6185	Frais de colloques et de séminaires	0,00	2 600,00	2 600,00
6188	Autres frais divers	0,00	17 491,56	17 491,56
6236	Catalogues et imprimés	0,00	3 413,70	3 413,70
6237	Publications	0,00	320,00	320,00
6238	Divers	0,00	5 945,20	5 945,20
6247	Transports collectifs	0,00	1 478,00	1 478,00
6257	Réceptions	0,00	130,90	130,90
6282	Frais de gardiennage (églises, forêts, .	0,00	345,83	345,83
012	Charges de personnel, frais assimilés	0,00	367 555,18	367 555,18
64161	Emplois jeunes	0,00	948,34	948,34
64168	Autres emplois d'insertion	0,00	69 061,95	69 061,95
6417	Rémunérations des apprentis	0,00	297 544,89	297 544,89
014	Atténuations de produits	0,00	0,00	0,00
042	Opérat° ordre transfert entre sections	0,00	0,00	0,00
043	Opérat° ordre intérieur de la section	0,00	0,00	0,00
65	Autres charges de gestion courante	40 381,00	5 893 862,00	5 934 243,00
657362	Subv. fonct. CCAS	0,00	4 478 155,00	4 478 155,00
6574	Subv. fonct. Associat°, personnes privée	40 381,00	1 415 707,00	1 456 088,00
656	Frais fonctionnement des groupes d'élus	0,00	0,00	0,00
66	Charges financières	0,00	0,00	0,00
67	Charges exceptionnelles	0,00	0,00	0,00
68	Dot. aux amortissements et provisions	0,00	0,00	0,00
Restes à réaliser au 31/12		0,00	0,00	0,00
RECETTES		0,00	127 805,37	127 805,37
Réalizations		0,00	127 805,37	127 805,37
002	Résultat de fonctionnement reporté	0,00	0,00	0,00
013	Atténuations de charges	0,00	0,00	0,00

Ville de Rouen - Budget principal - CA - 2015

(2)	Libellé	51 Santé	52 Interventions sociales	Total
042	Opérat° ordre transfert entre sections	0,00	0,00	0,00
043	Opérat° ordre intérieur de la section	0,00	0,00	0,00
70	Produits des services, du domaine, vente	0,00	10 725,37	10 725,37
70878	Remb. frais par d'autres redevables	0,00	10 725,37	10 725,37
73	Impôts et taxes	0,00	0,00	0,00
74	Dotations et participations	0,00	117 080,00	117 080,00
74718	Autres participations Etat	0,00	107 080,00	107 080,00
74751	Participat° GFP de rattachement	0,00	10 000,00	10 000,00
75	Autres produits de gestion courante	0,00	0,00	0,00
76	Produits financiers	0,00	0,00	0,00
77	Produits exceptionnels	0,00	0,00	0,00
78	Reprise sur amortissements et provisions	0,00	0,00	0,00
Restes à réaliser au 31/12		0,00	0,00	0,00
SOLDE (3)		-40 381,00	-6 165 337,00	-6 205 718,00

(2)	Libellé	Sous-fonction 51			Sous-fonction 52				
		510 Services communs	511 Dispensaires, autres établist sanitaires	512 Actions de prévention sanitaire	520 Services communs	521 Services à caractère social handicapés	522 Act° pour l'enfance et l'adolescence	523 Act° pour personnes en difficulté	524 Autres services
DEPENSES		0,00	0,00	40 381,00	4 501 660,26	11 696,80	1 307 875,13	104 355,00	367 555,18
Réalizations		0,00	0,00	40 381,00	4 501 660,26	11 696,80	1 307 875,13	104 355,00	367 555,18
002	Résultat de fonctionnement reporté	0,00	0,00	0,00	0,00	0,00	0,00	0,00	0,00
011	Charges à caractère général	0,00	0,00	0,00	23 505,26	1 846,80	6 373,13	0,00	0,00
6185	Frais de colloques et de séminaires	0,00	0,00	0,00	2 600,00	0,00	0,00	0,00	0,00
6188	Autres frais divers	0,00	0,00	0,00	17 491,56	0,00	0,00	0,00	0,00
6236	Catalogues et imprimés	0,00	0,00	0,00	3 413,70	0,00	0,00	0,00	0,00
6237	Publications	0,00	0,00	0,00	0,00	0,00	320,00	0,00	0,00
6238	Divers	0,00	0,00	0,00	0,00	1 846,80	4 098,40	0,00	0,00
6247	Transports collectifs	0,00	0,00	0,00	0,00	0,00	1 478,00	0,00	0,00
6257	Réceptions	0,00	0,00	0,00	0,00	0,00	130,90	0,00	0,00
6282	Frais de gardiennage (églises, forêts, .	0,00	0,00	0,00	0,00	0,00	345,83	0,00	0,00
012	Charges de personnel, frais assimilés	0,00	0,00	0,00	0,00	0,00	0,00	0,00	367 555,18
64161	Emplois jeunes	0,00	0,00	0,00	0,00	0,00	0,00	0,00	948,34
64168	Autres emplois d'insertion	0,00	0,00	0,00	0,00	0,00	0,00	0,00	69 061,95
6417	Rémunérations des apprentis	0,00	0,00	0,00	0,00	0,00	0,00	0,00	297 544,89
014	Atténuations de produits	0,00	0,00	0,00	0,00	0,00	0,00	0,00	0,00
042	Opérat° ordre transfert entre sections	0,00	0,00	0,00	0,00	0,00	0,00	0,00	0,00
043	Opérat° ordre intérieur de la section	0,00	0,00	0,00	0,00	0,00	0,00	0,00	0,00

Ville de Rouen - Budget principal - CA - 2015

(2)	Libellé	Sous-fonction 51			Sous-fonction 52				
		510 Services communs	511 Dispensaires, autres établiss sanitaires	512 Actions de prévention sanitaire	520 Services communs	521 Services à caractère social handicapés	522 Act° pour l'enfance et l'adolescence	523 Act° pour personnes en difficulté	524 Autres services
65	Autres charges de gestion courante	0,00	0,00	40 381,00	4 478 155,00	9 850,00	1 301 502,00	104 355,00	0,00
657362	Subv. fonct. CCAS	0,00	0,00	0,00	4 478 155,00	0,00	0,00	0,00	0,00
6574	Subv. fonct. Associat°, personnes privée	0,00	0,00	40 381,00	0,00	9 850,00	1 301 502,00	104 355,00	0,00
656	Frais fonctionnement des groupes d'élus	0,00	0,00	0,00	0,00	0,00	0,00	0,00	0,00
66	Charges financières	0,00	0,00	0,00	0,00	0,00	0,00	0,00	0,00
67	Charges exceptionnelles	0,00	0,00	0,00	0,00	0,00	0,00	0,00	0,00
68	Dot. aux amortissements et provisions	0,00	0,00	0,00	0,00	0,00	0,00	0,00	0,00
Restes à réaliser au 31/12		0,00	0,00	0,00	0,00	0,00	0,00	0,00	0,00
RECETTES		0,00	0,00	0,00	10 725,37	0,00	117 080,00	0,00	0,00
Réalisations		0,00	0,00	0,00	10 725,37	0,00	117 080,00	0,00	0,00
002	Résultat de fonctionnement reporté	0,00	0,00	0,00	0,00	0,00	0,00	0,00	0,00
013	Atténuations de charges	0,00	0,00	0,00	0,00	0,00	0,00	0,00	0,00
042	Opérat° ordre transfert entre sections	0,00	0,00	0,00	0,00	0,00	0,00	0,00	0,00
043	Opérat° ordre intérieur de la section	0,00	0,00	0,00	0,00	0,00	0,00	0,00	0,00
70	Produits des services, du domaine, vente	0,00	0,00	0,00	10 725,37	0,00	0,00	0,00	0,00
70878	Remb. frais par d'autres redevables	0,00	0,00	0,00	10 725,37	0,00	0,00	0,00	0,00
73	Impôts et taxes	0,00	0,00	0,00	0,00	0,00	0,00	0,00	0,00
74	Dotations et participations	0,00	0,00	0,00	0,00	0,00	117 080,00	0,00	0,00
74718	Autres participations Etat	0,00	0,00	0,00	0,00	0,00	107 080,00	0,00	0,00
74751	Participat° GFP de rattachement	0,00	0,00	0,00	0,00	0,00	10 000,00	0,00	0,00
75	Autres produits de gestion courante	0,00	0,00	0,00	0,00	0,00	0,00	0,00	0,00
76	Produits financiers	0,00	0,00	0,00	0,00	0,00	0,00	0,00	0,00
77	Produits exceptionnels	0,00	0,00	0,00	0,00	0,00	0,00	0,00	0,00
78	Reprise sur amortissements et provisions	0,00	0,00	0,00	0,00	0,00	0,00	0,00	0,00
Restes à réaliser au 31/12		0,00	0,00	0,00	0,00	0,00	0,00	0,00	0,00
SOLDE (3)		0,00	0,00	-40 381,00	-4 490 934,89	-11 696,80	-1 190 795,13	-104 355,00	-367 555,18

(1) La production de cet état est obligatoire pour les communes de 3 500 habitants et plus, les groupements comprenant au moins une telle commune, leurs établissements et services administratifs hormis les caisses des écoles et les services à activité unique érigés en établissement public ou budget annexe (L. 2312-3, R. 2311-1 et R. 2311-10). Dans les communes de 3 500 habitants et plus, le croisement par fonction est fait à un chiffre (correspondant à la fonction). Dans les communes de 10 000 habitants et plus, le croisement par fonction est fait au niveau le plus détaillé de la nomenclature fonctionnelle (sous-fonction ou rubrique). Les groupements et leurs établissements publics suivent les règles de production et de présentation applicables à la commune membre comptant le plus grand nombre d'habitants (articles L. 5211-36 a1 et R. 5211-14 + L. 5711-1 et R. 5711-2 du CGCT).

(2) Le croisement par nature est fait au niveau de chacun des articles budgétaires.

(3) Le solde correspond à la différence entre les recettes et les dépenses. Les dépenses et les recettes correspondent à la somme des dépenses et des Réalisations ainsi que des restes à réaliser et des reports (ligne budgétaire 001 et 002). Les lignes reports 001 et 002 apparaissent à la colonne 01-Non ventilables.

IV – ANNEXES	IV
ELEMENTS DU BILAN PRESENTATION CROISEE PAR FONCTION (1) – DETAIL FONCTIONNEMENT	A1.1

FONCTION 6 – Famille

(2)	Libellé	60 Services communs	61 Services en faveur des personnes âgées	62 Actions en faveur de la maternité	63 Aides à la famille	64 Crèches et garderies	Total
DEPENSES		23 538,00	59 332,72	0,00	0,00	152 535,41	235 406,13
Réalizations		23 538,00	59 332,72	0,00	0,00	152 535,41	235 406,13
002	Résultat de fonctionnement reporté	0,00	0,00	0,00	0,00	0,00	0,00
011	Charges à caractère général	0,00	59 332,72	0,00	0,00	152 535,41	211 868,13
60623	Alimentation	0,00	456,53	0,00	0,00	0,00	456,53
60631	Fournitures d'entretien	0,00	9,98	0,00	0,00	0,00	9,98
60632	Fournitures de petit équipement	0,00	29,50	0,00	0,00	0,00	29,50
6065	Livres, disques, ... (médiathèque)	0,00	0,00	0,00	0,00	2 998,10	2 998,10
6068	Autres matières et fournitures	0,00	30,00	0,00	0,00	104 009,98	104 039,98
611	Contrats de prestations de services	0,00	0,00	0,00	0,00	16 800,00	16 800,00
6135	Locations mobilières	0,00	685,12	0,00	0,00	0,00	685,12
61522	Entretien bâtiments	0,00	0,00	0,00	0,00	12 705,67	12 705,67
6156	Maintenance	0,00	0,00	0,00	0,00	5 246,99	5 246,99
6188	Autres frais divers	0,00	0,00	0,00	0,00	9 339,67	9 339,67
6228	Divers	0,00	0,00	0,00	0,00	630,00	630,00
6232	Fêtes et cérémonies	0,00	17 287,82	0,00	0,00	0,00	17 287,82
6238	Divers	0,00	27 629,89	0,00	0,00	0,00	27 629,89
6247	Transports collectifs	0,00	6 295,00	0,00	0,00	0,00	6 295,00
6257	Réceptions	0,00	6 137,89	0,00	0,00	0,00	6 137,89
6282	Frais de gardiennage (églises, forêts, .	0,00	159,79	0,00	0,00	0,00	159,79
6288	Autres services extérieurs	0,00	243,00	0,00	0,00	805,00	1 048,00
637	Autres impôts, taxes (autres organismes)	0,00	368,20	0,00	0,00	0,00	368,20
012	Charges de personnel, frais assimilés	0,00	0,00	0,00	0,00	0,00	0,00
014	Atténuations de produits	0,00	0,00	0,00	0,00	0,00	0,00
042	Opérat° ordre transfert entre sections	0,00	0,00	0,00	0,00	0,00	0,00
043	Opérat° ordre intérieur de la section	0,00	0,00	0,00	0,00	0,00	0,00
65	Autres charges de gestion courante	23 538,00	0,00	0,00	0,00	0,00	23 538,00
6574	Subv. fonct. Associat°, personnes privée	23 538,00	0,00	0,00	0,00	0,00	23 538,00
656	Frais fonctionnement des groupes d'élus	0,00	0,00	0,00	0,00	0,00	0,00
66	Charges financières	0,00	0,00	0,00	0,00	0,00	0,00
67	Charges exceptionnelles	0,00	0,00	0,00	0,00	0,00	0,00

Ville de Rouen - Budget principal - CA - 2015

(2)	Libellé	60 Services communs	61 Services en faveur des personnes âgées	62 Actions en faveur de la maternité	63 Aides à la famille	64 Crèches et garderies	Total
68	Dot. aux amortissements et provisions	0,00	0,00	0,00	0,00	0,00	0,00
	Restes à réaliser au 31/12	0,00	0,00	0,00	0,00	0,00	0,00
	RECETTES	0,00	0,00	0,00	0,00	3 771 982,27	3 771 982,27
	Réalisations	0,00	0,00	0,00	0,00	3 771 982,27	3 771 982,27
002	Résultat de fonctionnement reporté	0,00	0,00	0,00	0,00	0,00	0,00
013	Atténuations de charges	0,00	0,00	0,00	0,00	0,00	0,00
042	Opérat° ordre transfert entre sections	0,00	0,00	0,00	0,00	0,00	0,00
043	Opérat° ordre intérieur de la section	0,00	0,00	0,00	0,00	0,00	0,00
70	Produits des services, du domaine, vente	0,00	0,00	0,00	0,00	0,00	0,00
73	Impôts et taxes	0,00	0,00	0,00	0,00	0,00	0,00
74	Dotations et participations	0,00	0,00	0,00	0,00	3 771 982,27	3 771 982,27
7473	Participat° Départements	0,00	0,00	0,00	0,00	49 317,24	49 317,24
7478	Participat° Autres organismes	0,00	0,00	0,00	0,00	3 722 665,03	3 722 665,03
75	Autres produits de gestion courante	0,00	0,00	0,00	0,00	0,00	0,00
76	Produits financiers	0,00	0,00	0,00	0,00	0,00	0,00
77	Produits exceptionnels	0,00	0,00	0,00	0,00	0,00	0,00
78	Reprise sur amortissements et provisions	0,00	0,00	0,00	0,00	0,00	0,00
	Restes à réaliser au 31/12	0,00	0,00	0,00	0,00	0,00	0,00
	SOLDE (3)	-23 538,00	-59 332,72	0,00	0,00	3 619 446,86	3 536 576,14

(1) La production de cet état est obligatoire pour les communes de 3 500 habitants et plus, les groupements comprenant au moins une telle commune, leurs établissements et services administratifs hormis les caisses des écoles et les services à activité unique érigés en établissement public ou budget annexe (L. 2312-3, R. 2311-1 et R. 2311-10). Dans les communes de 3 500 habitants et plus, le croisement par fonction est fait à un chiffre (correspondant à la fonction). Dans les communes de 10 000 habitants et plus, le croisement par fonction est fait au niveau le plus détaillé de la nomenclature fonctionnelle (sous-fonction ou rubrique). Les groupements et leurs établissements publics suivent les règles de production et de présentation applicables à la commune membre comptant le plus grand nombre d'habitants (articles L. 5211-36 a1 et R. 5211-14 + L. 5711-1 et R. 5711-2 du CGCT).

(2) Le croisement par nature est fait au niveau de chacun des articles budgétaires.

(3) Le solde correspond à la différence entre les recettes et les dépenses. Les dépenses et les recettes correspondent à la somme des dépenses et des Réalisations ainsi que des restes à réaliser et des reports (ligne budgétaire 001 et 002). Les lignes reports 001 et 002 apparaissent à la colonne 01-Non ventilables.

IV – ANNEXES	IV
ELEMENTS DU BILAN PRESENTATION CROISEE PAR FONCTION (1) – DETAIL FONCTIONNEMENT	A1.1

FONCTION 7 – Logement

(2)	Libellé	70 Services communs	71 Parc privé de la ville	72 Aide au secteur locatif	73 Aides à l'accession à la propriété	Total
DEPENSES		0,00	494 303,42	708,00	0,00	495 011,42
Réalizations		0,00	494 303,42	708,00	0,00	495 011,42
002	Résultat de fonctionnement reporté	0,00	0,00	0,00	0,00	0,00
011	Charges à caractère général	0,00	494 303,42	0,00	0,00	494 303,42
6132	Locations immobilières	0,00	265 503,43	0,00	0,00	265 503,43
614	Charges locatives et de copropriété	0,00	228 799,99	0,00	0,00	228 799,99
012	Charges de personnel, frais assimilés	0,00	0,00	0,00	0,00	0,00
014	Atténuations de produits	0,00	0,00	0,00	0,00	0,00
042	Opérat° ordre transfert entre sections	0,00	0,00	0,00	0,00	0,00
043	Opérat° ordre intérieur de la section	0,00	0,00	0,00	0,00	0,00
65	Autres charges de gestion courante	0,00	0,00	708,00	0,00	708,00
6574	Subv. fonct. Associat°, personnes privée	0,00	0,00	708,00	0,00	708,00
656	Frais fonctionnement des groupes d'élus	0,00	0,00	0,00	0,00	0,00
66	Charges financières	0,00	0,00	0,00	0,00	0,00
67	Charges exceptionnelles	0,00	0,00	0,00	0,00	0,00
68	Dot. aux amortissements et provisions	0,00	0,00	0,00	0,00	0,00
Restes à réaliser au 31/12		0,00	0,00	0,00	0,00	0,00
RECETTES		0,00	0,00	0,00	0,00	0,00
Réalizations		0,00	0,00	0,00	0,00	0,00
002	Résultat de fonctionnement reporté	0,00	0,00	0,00	0,00	0,00
013	Atténuations de charges	0,00	0,00	0,00	0,00	0,00
042	Opérat° ordre transfert entre sections	0,00	0,00	0,00	0,00	0,00
043	Opérat° ordre intérieur de la section	0,00	0,00	0,00	0,00	0,00
70	Produits des services, du domaine, vente	0,00	0,00	0,00	0,00	0,00
73	Impôts et taxes	0,00	0,00	0,00	0,00	0,00
74	Dotations et participations	0,00	0,00	0,00	0,00	0,00
75	Autres produits de gestion courante	0,00	0,00	0,00	0,00	0,00
76	Produits financiers	0,00	0,00	0,00	0,00	0,00
77	Produits exceptionnels	0,00	0,00	0,00	0,00	0,00

Ville de Rouen - Budget principal - CA - 2015

(2)	Libellé	70 Services communs	71 Parc privé de la ville	72 Aide au secteur locatif	73 Aides à l'accession à la propriété	Total
78	Reprise sur amortissements et provisions	0,00	0,00	0,00	0,00	0,00
	Restes à réaliser au 31/12	0,00	0,00	0,00	0,00	0,00
	SOLDE (3)	0,00	-494 303,42	-708,00	0,00	-495 011,42

(1) La production de cet état est obligatoire pour les communes de 3 500 habitants et plus, les groupements comprenant au moins une telle commune, leurs établissements et services administratifs hormis les caisses des écoles et les services à activité unique érigés en établissement public ou budget annexe (L. 2312-3, R. 2311-1 et R. 2311-10). Dans les communes de 3 500 habitants et plus, le croisement par fonction est fait à un chiffre (correspondant à la fonction). Dans les communes de 10 000 habitants et plus, le croisement par fonction est fait au niveau le plus détaillé de la nomenclature fonctionnelle (sous-fonction ou rubrique). Les groupements et leurs établissements publics suivent les règles de production et de présentation applicables à la commune membre comptant le plus grand nombre d'habitants (articles L. 5211-36 a1 et R. 5211-14 + L. 5711-1 et R. 5711-2 du CGCT).

(2) Le croisement par nature est fait au niveau de chacun des articles budgétaires.

(3) Le solde correspond à la différence entre les recettes et les dépenses. Les dépenses et les recettes correspondent à la somme des dépenses et des Réalisations ainsi que des restes à réaliser et des reports (ligne budgétaire 001 et 002). Les lignes reports 001 et 002 apparaissent à la colonne 01-Non ventilables.

IV – ANNEXES	IV
ELEMENTS DU BILAN PRESENTATION CROISEE PAR FONCTION (1) – DETAIL FONCTIONNEMENT	A1.1

FONCTION 8 – Aménagement et services urbains, environnement

(2)	Libellé	81 Services urbains	82 Aménagement urbain	83 Environnement	Total
DEPENSES		1 166 177,51	2 398 459,11	585 330,33	4 149 966,95
Réalisations		1 166 177,51	2 398 459,11	585 330,33	4 149 966,95
002	Résultat de fonctionnement reporté	0,00	0,00	0,00	0,00
011	Charges à caractère général	1 153 677,51	2 302 900,25	561 557,33	4 018 135,09
60611	Eau et assainissement	986 931,03	0,00	0,00	986 931,03
60623	Alimentation	0,00	0,00	155,81	155,81
60628	Autres fournitures non stockées	0,00	0,00	3 404,16	3 404,16
60632	Fournitures de petit équipement	0,00	1 852,38	0,00	1 852,38
60633	Fournitures de voirie	0,00	77 369,18	0,00	77 369,18
6068	Autres matières et fournitures	0,00	2 794,72	291,60	3 086,32
611	Contrats de prestations de services	0,00	1 844 612,59	528 816,18	2 373 428,77
6135	Locations mobilières	0,00	29 177,28	331,20	29 508,48
61521	Entretien terrains	0,00	33 494,50	0,00	33 494,50
61522	Entretien bâtiments	0,00	7 892,30	0,00	7 892,30
61523	Entretien voies et réseaux	0,00	178 873,37	0,00	178 873,37
6156	Maintenance	0,00	0,00	594,00	594,00
617	Etudes et recherches	33 895,00	0,00	4 473,22	38 368,22
6182	Documentation générale et technique	0,00	0,00	980,00	980,00
6228	Divers	0,00	8 000,00	0,00	8 000,00
6233	Foires et expositions	0,00	3 732,12	0,00	3 732,12
6236	Catalogues et imprimés	0,00	624,64	0,00	624,64
6238	Divers	0,00	2 972,40	5 458,70	8 431,10
6257	Réceptions	0,00	0,00	303,36	303,36
6281	Concours divers (cotisations)	13 900,48	2 060,00	0,00	15 960,48
62876	Remb. frais à un GFP de rattachement	0,00	109 141,80	0,00	109 141,80
6288	Autres services extérieurs	0,00	0,00	15 597,20	15 597,20
6353	Impôts indirects	118 951,00	0,00	0,00	118 951,00
637	Autres impôts, taxes (autres organismes)	0,00	302,97	1 151,90	1 454,87
012	Charges de personnel, frais assimilés	0,00	0,00	0,00	0,00
014	Atténuations de produits	0,00	0,00	0,00	0,00
042	Opérat° ordre transfert entre sections	0,00	0,00	0,00	0,00
043	Opérat° ordre intérieur de la section	0,00	0,00	0,00	0,00
65	Autres charges de gestion courante	12 500,00	67 265,30	23 773,00	103 538,30

Ville de Rouen - Budget principal - CA - 2015

(2)	Libellé	81 Services urbains	82 Aménagement urbain	83 Environnement	Total
65738	Subv. fonct. Autres organismes publics	0,00	67 265,30	0,00	67 265,30
6574	Subv. fonct. Associat°, personnes privée	12 500,00	0,00	23 773,00	36 273,00
656	Frais fonctionnement des groupes d'élus	0,00	0,00	0,00	0,00
66	Charges financières	0,00	0,00	0,00	0,00
67	Charges exceptionnelles	0,00	28 293,56	0,00	28 293,56
6711	Intérêts moratoires, pénalités / marché	0,00	3 452,61	0,00	3 452,61
6718	Autres charges exceptionnelles gestion	0,00	24 840,95	0,00	24 840,95
68	Dot. aux amortissements et provisions	0,00	0,00	0,00	0,00
Restes à réaliser au 31/12		0,00	0,00	0,00	0,00
RECETTES		5 238 060,70	4 085 523,44	229 951,35	9 553 535,49
Réalizations		5 238 060,70	4 085 523,44	229 951,35	9 553 535,49
002	Résultat de fonctionnement reporté	0,00	0,00	0,00	0,00
013	Atténuations de charges	0,00	0,00	0,00	0,00
042	Opérat° ordre transfert entre sections	0,00	0,00	0,00	0,00
043	Opérat° ordre intérieur de la section	0,00	0,00	0,00	0,00
70	Produits des services, du domaine, vente	1 202 606,90	1 250 767,58	225 901,35	2 679 275,83
70322	Stationnement, locat° domaine portuaire,	0,00	43 829,21	0,00	43 829,21
70323	Redev. occupat° domaine public communal	285 086,72	0,00	0,00	285 086,72
70328	Autres droits stationnement et location	116,02	3 566,67	0,00	3 682,69
70388	Autres redevances et recettes diverses	975,40	0,00	0,00	975,40
70688	Autres prestations de services	0,00	80 349,00	0,00	80 349,00
70846	Mise à dispo personnel GFP rattachement	0,00	982 772,04	0,00	982 772,04
70876	Remb. frais par le GFP de rattachement	916 338,76	0,00	223 036,77	1 139 375,53
70878	Remb. frais par d'autres redevables	90,00	140 250,66	2 864,58	143 205,24
73	Impôts et taxes	4 035 453,80	2 832 955,86	0,00	6 868 409,66
7337	Droits de stationnement	4 035 453,80	0,00	0,00	4 035 453,80
7338	Autres taxes	0,00	659 256,14	0,00	659 256,14
7343	Taxes sur les pylônes électriques	0,00	2 198,00	0,00	2 198,00
7351	Taxe sur l'électricité	0,00	2 171 501,72	0,00	2 171 501,72
74	Dotations et participations	0,00	0,00	4 050,00	4 050,00
74718	Autres participations Etat	0,00	0,00	4 050,00	4 050,00
75	Autres produits de gestion courante	0,00	0,00	0,00	0,00
76	Produits financiers	0,00	0,00	0,00	0,00
77	Produits exceptionnels	0,00	1 800,00	0,00	1 800,00
7711	Dédits et pénalités perçus	0,00	1 800,00	0,00	1 800,00
78	Reprise sur amortissements et provisions	0,00	0,00	0,00	0,00
Restes à réaliser au 31/12		0,00	0,00	0,00	0,00
SOLDE (3)		4 071 883,19	1 687 064,33	-355 378,98	5 403 568,54

Ville de Rouen - Budget principal - CA - 2015

(2)	Libellé	Sous-fonction 81						
		810 Services communs	811 Eau et assainissement	812 Collecte et traitement ordures ménagères	813 Propreté urbaine	814 Eclairage public	815 Transports urbains	816 Autres réseaux et services divers
DEPENSES		26 400,48	986 931,03	0,00	0,00	0,00	152 846,00	0,00
Réalizations		26 400,48	986 931,03	0,00	0,00	0,00	152 846,00	0,00
002	Résultat de fonctionnement reporté	0,00	0,00	0,00	0,00	0,00	0,00	0,00
011	Charges à caractère général	13 900,48	986 931,03	0,00	0,00	0,00	152 846,00	0,00
60611	Eau et assainissement	0,00	986 931,03	0,00	0,00	0,00	0,00	0,00
60623	Alimentation	0,00	0,00	0,00	0,00	0,00	0,00	0,00
60628	Autres fournitures non stockées	0,00	0,00	0,00	0,00	0,00	0,00	0,00
60632	Fournitures de petit équipement	0,00	0,00	0,00	0,00	0,00	0,00	0,00
60633	Fournitures de voirie	0,00	0,00	0,00	0,00	0,00	0,00	0,00
6068	Autres matières et fournitures	0,00	0,00	0,00	0,00	0,00	0,00	0,00
611	Contrats de prestations de services	0,00	0,00	0,00	0,00	0,00	0,00	0,00
6135	Locations mobilières	0,00	0,00	0,00	0,00	0,00	0,00	0,00
61521	Entretien terrains	0,00	0,00	0,00	0,00	0,00	0,00	0,00
61522	Entretien bâtiments	0,00	0,00	0,00	0,00	0,00	0,00	0,00
61523	Entretien voies et réseaux	0,00	0,00	0,00	0,00	0,00	0,00	0,00
6156	Maintenance	0,00	0,00	0,00	0,00	0,00	0,00	0,00
617	Etudes et recherches	0,00	0,00	0,00	0,00	0,00	33 895,00	0,00
6182	Documentation générale et technique	0,00	0,00	0,00	0,00	0,00	0,00	0,00
6228	Divers	0,00	0,00	0,00	0,00	0,00	0,00	0,00
6233	Foires et expositions	0,00	0,00	0,00	0,00	0,00	0,00	0,00
6236	Catalogues et imprimés	0,00	0,00	0,00	0,00	0,00	0,00	0,00
6238	Divers	0,00	0,00	0,00	0,00	0,00	0,00	0,00
6257	Réceptions	0,00	0,00	0,00	0,00	0,00	0,00	0,00
6281	Concours divers (cotisations)	13 900,48	0,00	0,00	0,00	0,00	0,00	0,00
62876	Remb. frais à un GFP de rattachement	0,00	0,00	0,00	0,00	0,00	0,00	0,00
6288	Autres services extérieurs	0,00	0,00	0,00	0,00	0,00	0,00	0,00
6353	Impôts indirects	0,00	0,00	0,00	0,00	0,00	118 951,00	0,00
637	Autres impôts, taxes (autres organismes)	0,00	0,00	0,00	0,00	0,00	0,00	0,00
012	Charges de personnel, frais assimilés	0,00	0,00	0,00	0,00	0,00	0,00	0,00
014	Atténuations de produits	0,00	0,00	0,00	0,00	0,00	0,00	0,00
042	Opérat° ordre transfert entre sections	0,00	0,00	0,00	0,00	0,00	0,00	0,00
043	Opérat° ordre intérieur de la section	0,00	0,00	0,00	0,00	0,00	0,00	0,00

Ville de Rouen - Budget principal - CA - 2015

(2)	Libellé	Sous-fonction 81						
		810 Services communs	811 Eau et assainissement	812 Collecte et traitement ordures ménagères	813 Propreté urbaine	814 Eclairage public	815 Transports urbains	816 Autres réseaux et services divers
65	Autres charges de gestion courante	12 500,00	0,00	0,00	0,00	0,00	0,00	0,00
65738	Subv. fonct. Autres organismes publics	0,00	0,00	0,00	0,00	0,00	0,00	0,00
6574	Subv. fonct. Associat°, personnes privée	12 500,00	0,00	0,00	0,00	0,00	0,00	0,00
656	Frais fonctionnement des groupes d'élus	0,00	0,00	0,00	0,00	0,00	0,00	0,00
66	Charges financières	0,00	0,00	0,00	0,00	0,00	0,00	0,00
67	Charges exceptionnelles	0,00	0,00	0,00	0,00	0,00	0,00	0,00
6711	Intérêts moratoires, pénalités / marché	0,00	0,00	0,00	0,00	0,00	0,00	0,00
6718	Autres charges exceptionnelles gestion	0,00	0,00	0,00	0,00	0,00	0,00	0,00
68	Dot. aux amortissements et provisions	0,00	0,00	0,00	0,00	0,00	0,00	0,00
Restes à réaliser au 31/12		0,00	0,00	0,00	0,00	0,00	0,00	0,00
RECETTES		1 201 425,48	90,00	0,00	0,00	0,00	4 036 429,20	116,02
Réalizations		1 201 425,48	90,00	0,00	0,00	0,00	4 036 429,20	116,02
002	Résultat de fonctionnement reporté	0,00	0,00	0,00	0,00	0,00	0,00	0,00
013	Atténuations de charges	0,00	0,00	0,00	0,00	0,00	0,00	0,00
042	Opérat° ordre transfert entre sections	0,00	0,00	0,00	0,00	0,00	0,00	0,00
043	Opérat° ordre intérieur de la section	0,00	0,00	0,00	0,00	0,00	0,00	0,00
70	Produits des services, du domaine, vente	1 201 425,48	90,00	0,00	0,00	0,00	975,40	116,02
70322	Stationnement, locat° domaine portuaire,	0,00	0,00	0,00	0,00	0,00	0,00	0,00
70323	Redev. occupat° domaine public communal	285 086,72	0,00	0,00	0,00	0,00	0,00	0,00
70328	Autres droits stationnement et location	0,00	0,00	0,00	0,00	0,00	0,00	116,02
70388	Autres redevances et recettes diverses	0,00	0,00	0,00	0,00	0,00	975,40	0,00
70688	Autres prestations de services	0,00	0,00	0,00	0,00	0,00	0,00	0,00
70846	Mise à dispo personnel GFP rattachement	0,00	0,00	0,00	0,00	0,00	0,00	0,00
70876		916 338,76	0,00	0,00	0,00	0,00	0,00	0,00

Ville de Rouen - Budget principal - CA - 2015

(2)	Libellé	Sous-fonction 81						
		810 Services communs	811 Eau et assainissement	812 Collecte et traitement ordures ménagères	813 Propreté urbaine	814 Eclairage public	815 Transports urbains	816 Autres réseaux et services divers
70878	Remb. frais par le GFP de rattachement Remb. frais par d'autres redevables	0,00	90,00	0,00	0,00	0,00	0,00	0,00
73	Impôts et taxes	0,00	0,00	0,00	0,00	0,00	4 035 453,80	0,00
7337	Droits de stationnement	0,00	0,00	0,00	0,00	0,00	4 035 453,80	0,00
7338	Autres taxes	0,00	0,00	0,00	0,00	0,00	0,00	0,00
7343	Taxes sur les pylônes électriques	0,00	0,00	0,00	0,00	0,00	0,00	0,00
7351	Taxe sur l'électricité	0,00	0,00	0,00	0,00	0,00	0,00	0,00
74	Dotations et participations	0,00	0,00	0,00	0,00	0,00	0,00	0,00
74718	Autres participations Etat	0,00	0,00	0,00	0,00	0,00	0,00	0,00
75	Autres produits de gestion courante	0,00	0,00	0,00	0,00	0,00	0,00	0,00
76	Produits financiers	0,00	0,00	0,00	0,00	0,00	0,00	0,00
77	Produits exceptionnels	0,00	0,00	0,00	0,00	0,00	0,00	0,00
7711	Dédits et pénalités perçus	0,00	0,00	0,00	0,00	0,00	0,00	0,00
78	Reprise sur amortissements et provisions	0,00	0,00	0,00	0,00	0,00	0,00	0,00
Restes à réaliser au 31/12		0,00	0,00	0,00	0,00	0,00	0,00	0,00
SOLDE (3)		1 175 025,00	-986 841,03	0,00	0,00	0,00	3 883 583,20	116,02

(2)	Libellé	Sous-fonction 82					Sous fonction 83			
		820 Services communs	821 Equipements de voirie	822 Voirie communale et routes	823 Espaces verts urbains	824 Autres opérations d'aménagement urbain	830 Services communs	831 Aménagement des eaux	832 Act° spécif. lutte contre la pollution	833 Préservation du milieu naturel
DEPENSES		126 265,00	684 829,66	796,12	1 442 634,62	143 933,71	61 929,99	0,00	523 400,34	0,00
Réalizations		126 265,00	684 829,66	796,12	1 442 634,62	143 933,71	61 929,99	0,00	523 400,34	0,00
002	Résultat de fonctionnement reporté	0,00	0,00	0,00	0,00	0,00	0,00	0,00	0,00	0,00
011	Charges à caractère général	126 265,00	617 564,36	796,12	1 442 634,62	115 640,15	38 156,99	0,00	523 400,34	0,00
60611	Eau et assainissement	0,00	0,00	0,00	0,00	0,00	0,00	0,00	0,00	0,00
60623	Alimentation	0,00	0,00	0,00	0,00	0,00	155,81	0,00	0,00	0,00
60628	Autres fournitures non stockées	0,00	0,00	0,00	0,00	0,00	0,00	0,00	3 404,16	0,00
60632	Fournitures de petit équipement	0,00	0,82	0,00	1 851,56	0,00	0,00	0,00	0,00	0,00
60633	Fournitures de voirie	0,00	77 369,18	0,00	0,00	0,00	0,00	0,00	0,00	0,00
6068	Autres matières et fournitures	0,00	0,00	796,12	1 998,60	0,00	291,60	0,00	0,00	0,00
611	Contrats de prestations de services	17 123,20	349 159,31	0,00	1 401 788,55	76 541,53	8 820,00	0,00	519 996,18	0,00
6135	Locations mobilières	0,00	0,00	0,00	0,00	29 177,28	331,20	0,00	0,00	0,00

Ville de Rouen - Budget principal - CA - 2015

(2)	Libellé	Sous-fonction 82					Sous fonction 83			
		820 Services communs	821 Equipements de voirie	822 Voirie communale et routes	823 Espaces verts urbains	824 Autres opérations d'aménagement urbain	830 Services communs	831 Aménagement des eaux	832 Act° spécif. lutte contre la pollution	833 Préservation du milieu naturel
61521	Entretien terrains	0,00	9 798,71	0,00	23 695,79	0,00	0,00	0,00	0,00	
61522	Entretien bâtiments	0,00	0,00	0,00	5 970,96	1 921,34	0,00	0,00	0,00	
61523	Entretien voies et réseaux	0,00	178 873,37	0,00	0,00	0,00	0,00	0,00	0,00	
6156	Maintenance	0,00	0,00	0,00	0,00	0,00	594,00	0,00	0,00	
617	Etudes et recherches	0,00	0,00	0,00	0,00	0,00	4 473,22	0,00	0,00	
6182	Documentation générale et technique	0,00	0,00	0,00	0,00	0,00	980,00	0,00	0,00	
6228	Divers	0,00	0,00	0,00	0,00	8 000,00	0,00	0,00	0,00	
6233	Foires et expositions	0,00	0,00	0,00	3 732,12	0,00	0,00	0,00	0,00	
6236	Catalogues et imprimés	0,00	0,00	0,00	624,64	0,00	0,00	0,00	0,00	
6238	Divers	0,00	0,00	0,00	2 972,40	0,00	5 458,70	0,00	0,00	
6257	Réceptions	0,00	0,00	0,00	0,00	0,00	303,36	0,00	0,00	
6281	Concours divers (cotisations)	0,00	2 060,00	0,00	0,00	0,00	0,00	0,00	0,00	
62876	Remb. frais à un GFP de rattachement	109 141,80	0,00	0,00	0,00	0,00	0,00	0,00	0,00	
6288	Autres services extérieurs	0,00	0,00	0,00	0,00	0,00	15 597,20	0,00	0,00	
6353	Impôts indirects	0,00	0,00	0,00	0,00	0,00	0,00	0,00	0,00	
637	Autres impôts, taxes (autres organismes)	0,00	302,97	0,00	0,00	0,00	1 151,90	0,00	0,00	
012	Charges de personnel, frais assimilés	0,00	0,00	0,00	0,00	0,00	0,00	0,00	0,00	
014	Atténuations de produits	0,00	0,00	0,00	0,00	0,00	0,00	0,00	0,00	
042	Opérat° ordre transfert entre sections	0,00	0,00	0,00	0,00	0,00	0,00	0,00	0,00	
043	Opérat° ordre intérieur de la section	0,00	0,00	0,00	0,00	0,00	0,00	0,00	0,00	
65	Autres charges de gestion courante	0,00	67 265,30	0,00	0,00	0,00	23 773,00	0,00	0,00	
65738	Subv. fonct. Autres organismes publics	0,00	67 265,30	0,00	0,00	0,00	0,00	0,00	0,00	
6574	Subv. fonct. Associat°, personnes privée	0,00	0,00	0,00	0,00	0,00	23 773,00	0,00	0,00	
656	Frais fonctionnement des groupes d'élus	0,00	0,00	0,00	0,00	0,00	0,00	0,00	0,00	
66	Charges financières	0,00	0,00	0,00	0,00	0,00	0,00	0,00	0,00	
67	Charges exceptionnelles	0,00	0,00	0,00	0,00	28 293,56	0,00	0,00	0,00	
6711	Intérêts moratoires, pénalités / marché	0,00	0,00	0,00	0,00	3 452,61	0,00	0,00	0,00	
6718	Autres charges exceptionnelles gestion	0,00	0,00	0,00	0,00	24 840,95	0,00	0,00	0,00	
68	Dot. aux amortissements et provisions	0,00	0,00	0,00	0,00	0,00	0,00	0,00	0,00	
Restes à réaliser au 31/12		0,00	0,00	0,00	0,00	0,00	0,00	0,00	0,00	
RECETTES		82 149,00	2 217 528,93	737 096,97	982 772,04	65 976,50	228 984,77	0,00	966,58	
Réalisations		82 149,00	2 217 528,93	737 096,97	982 772,04	65 976,50	228 984,77	0,00	966,58	
002	Résultat de fonctionnement reporté	0,00	0,00	0,00	0,00	0,00	0,00	0,00	0,00	

Ville de Rouen - Budget principal - CA - 2015

(2)	Libellé	Sous-fonction 82					Sous fonction 83			
		820 Services communs	821 Equipements de voirie	822 Voirie communale et routes	823 Espaces verts urbains	824 Autres opérations d'aménagement urbain	830 Services communs	831 Aménagement des eaux	832 Act° spécif. lutte contre la pollution	833 Préservation du milieu naturel
013	Atténuations de charges	0,00	0,00	0,00	0,00	0,00	0,00	0,00	0,00	0,00
042	Opérat° ordre transfert entre sections	0,00	0,00	0,00	0,00	0,00	0,00	0,00	0,00	0,00
043	Opérat° ordre intérieur de la section	0,00	0,00	0,00	0,00	0,00	0,00	0,00	0,00	0,00
70	Produits des services, du domaine, vente	80 349,00	43 829,21	77 840,83	982 772,04	65 976,50	224 934,77	0,00	966,58	0,00
70322	Stationnement, locat° domaine portuaire,	0,00	43 829,21	0,00	0,00	0,00	0,00	0,00	0,00	0,00
70323	Redev. occupat° domaine public communal	0,00	0,00	0,00	0,00	0,00	0,00	0,00	0,00	0,00
70328	Autres droits stationnement et location	0,00	0,00	0,00	0,00	3 566,67	0,00	0,00	0,00	0,00
70388	Autres redevances et recettes diverses	0,00	0,00	0,00	0,00	0,00	0,00	0,00	0,00	0,00
70688	Autres prestations de services	80 349,00	0,00	0,00	0,00	0,00	0,00	0,00	0,00	0,00
70846	Mise à dispo personnel GFP rattachement	0,00	0,00	0,00	982 772,04	0,00	0,00	0,00	0,00	0,00
70876	Remb. frais par le GFP de rattachement	0,00	0,00	0,00	0,00	0,00	223 036,77	0,00	0,00	0,00
70878	Remb. frais par d'autres redevables	0,00	0,00	77 840,83	0,00	62 409,83	1 898,00	0,00	966,58	0,00
73	Impôts et taxes	0,00	2 173 699,72	659 256,14	0,00	0,00	0,00	0,00	0,00	0,00
7337	Droits de stationnement	0,00	0,00	0,00	0,00	0,00	0,00	0,00	0,00	0,00
7338	Autres taxes	0,00	0,00	659 256,14	0,00	0,00	0,00	0,00	0,00	0,00
7343	Taxes sur les pylônes électriques	0,00	2 198,00	0,00	0,00	0,00	0,00	0,00	0,00	0,00
7351	Taxe sur l'électricité	0,00	2 171 501,72	0,00	0,00	0,00	0,00	0,00	0,00	0,00
74	Dotations et participations	0,00	0,00	0,00	0,00	0,00	4 050,00	0,00	0,00	0,00
74718	Autres participations Etat	0,00	0,00	0,00	0,00	0,00	4 050,00	0,00	0,00	0,00
75	Autres produits de gestion courante	0,00	0,00	0,00	0,00	0,00	0,00	0,00	0,00	0,00
76	Produits financiers	0,00	0,00	0,00	0,00	0,00	0,00	0,00	0,00	0,00
77	Produits exceptionnels	1 800,00	0,00	0,00	0,00	0,00	0,00	0,00	0,00	0,00
7711	Dédits et pénalités perçus	1 800,00	0,00	0,00	0,00	0,00	0,00	0,00	0,00	0,00
78	Reprise sur amortissements et provisions	0,00	0,00	0,00	0,00	0,00	0,00	0,00	0,00	0,00
Restes à réaliser au 31/12		0,00	0,00	0,00	0,00	0,00	0,00	0,00	0,00	0,00
SOLDE (3)		-44 116,00	1 532 699,27	736 300,85	-459 862,58	-77 957,21	167 054,78	0,00	-522 433,76	0,00

(1) La production de cet état est obligatoire pour les communes de 3 500 habitants et plus, les groupements comprenant au moins une telle commune, leurs établissements et services administratifs hormis les caisses des écoles et les services à activité unique érigés en établissement public ou budget annexe (L. 2312-3, R. 2311-1 et R. 2311-10). Dans les communes de 3 500 habitants et plus, le croisement par fonction est fait à un chiffre (correspondant à la fonction). Dans les communes de 10 000 habitants et plus, le croisement par fonction est fait au niveau le plus détaillé de la nomenclature fonctionnelle (sous-fonction ou rubrique). Les groupements et leurs établissements publics suivent les règles de production et de présentation applicables à la commune membre comptant le plus grand nombre d'habitants (articles L. 5211-36 a1 et R. 5211-14 + L. 5711-1 et R. 5711-2 du CGCT).

(2) Le croisement par nature est fait au niveau de chacun des articles budgétaires.

(3) Le solde correspond à la différence entre les recettes et les dépenses. Les dépenses et les recettes correspondent à la somme des dépenses et des Réalisations ainsi que des restes à réaliser et des reports (ligne budgétaire 001 et 002). Les lignes reports 001 et 002 apparaissent à la colonne 01-Non ventilables.

IV – ANNEXES	IV
ELEMENTS DU BILAN PRESENTATION CROISEE PAR FONCTION (1) – DETAIL FONCTIONNEMENT	A1.1

FONCTION 9 – Action économique

(2)	Libellé	90 Interventions économiques	91 Foires et marchés	92 Aides à l'agriculture et aux industries	93 Aides à l'énergie, indus. manufact., BTP	94 Aides commerce et services marchands	95 Aides au tourisme	96 Aides aux services publics	Total
DEPENSES		198 525,90	506 605,91	0,00	0,00	51 376,40	0,00	0,00	756 508,21
Réalizations		198 525,90	506 605,91	0,00	0,00	51 376,40	0,00	0,00	756 508,21
002	Résultat de fonctionnement reporté	0,00	0,00	0,00	0,00	0,00	0,00	0,00	0,00
011	Charges à caractère général	178 647,90	480 241,29	0,00	0,00	51 376,40	0,00	0,00	710 265,59
60611	Eau et assainissement	0,00	44 147,32	0,00	0,00	0,00	0,00	0,00	44 147,32
60612	Energie - Electricité	0,00	15 800,00	0,00	0,00	0,00	0,00	0,00	15 800,00
60623	Alimentation	15,75	0,00	0,00	0,00	0,00	0,00	0,00	15,75
60632	Fournitures de petit équipement	0,00	870,42	0,00	0,00	0,00	0,00	0,00	870,42
6068	Autres matières et fournitures	490,82	5 223,62	0,00	0,00	0,00	0,00	0,00	5 714,44
611	Contrats de prestations de services	0,00	5 508,00	0,00	0,00	0,00	0,00	0,00	5 508,00
6132	Locations immobilières	0,00	57 968,81	0,00	0,00	0,00	0,00	0,00	57 968,81
6135	Locations mobilières	5 647,13	28 113,86	0,00	0,00	20 000,00	0,00	0,00	53 760,99
61523	Entretien voies et réseaux	0,00	12 229,85	0,00	0,00	0,00	0,00	0,00	12 229,85
61558	Entretien autres biens mobiliers	0,00	87 275,37	0,00	0,00	0,00	0,00	0,00	87 275,37
6185	Frais de colloques et de séminaires	1 199,00	0,00	0,00	0,00	0,00	0,00	0,00	1 199,00
6188	Autres frais divers	27 856,74	162 502,74	0,00	0,00	19 186,40	0,00	0,00	209 545,88
6226	Honoraires	834,40	0,00	0,00	0,00	0,00	0,00	0,00	834,40
6238	Divers	52 490,53	0,00	0,00	0,00	12 190,00	0,00	0,00	64 680,53
6251	Voyages et déplacements	9 557,12	0,00	0,00	0,00	0,00	0,00	0,00	9 557,12
6257	Réceptions	4 189,90	0,00	0,00	0,00	0,00	0,00	0,00	4 189,90
6281	Concours divers (cotisations)	71 886,97	0,00	0,00	0,00	0,00	0,00	0,00	71 886,97
6282	Frais de gardiennage (églises, forêts, .	4 315,43	0,00	0,00	0,00	0,00	0,00	0,00	4 315,43
6288	Autres services extérieurs	0,00	60 601,30	0,00	0,00	0,00	0,00	0,00	60 601,30
637	Autres impôts, taxes (autres organismes)	164,11	0,00	0,00	0,00	0,00	0,00	0,00	164,11
012	Charges de personnel, frais assimilés	0,00	0,00	0,00	0,00	0,00	0,00	0,00	0,00
014	Atténuations de produits	19 878,00	0,00	0,00	0,00	0,00	0,00	0,00	19 878,00
7489		19 878,00	0,00	0,00	0,00	0,00	0,00	0,00	19 878,00

Ville de Rouen - Budget principal - CA - 2015

(2)	Libellé	90 Interventions économiques	91 Foires et marchés	92 Aides à l'agriculture et aux industries	93 Aides à l'énergie, indus. manufact., BTP	94 Aides commerce et services marchands	95 Aides au tourisme	96 Aides aux services publics	Total
	Reverst, restituit° sur autres attribut°								
042	Opérat° ordre transfert entre sections	0,00	0,00	0,00	0,00	0,00	0,00	0,00	0,00
043	Opérat° ordre intérieur de la section	0,00	0,00	0,00	0,00	0,00	0,00	0,00	0,00
65	Autres charges de gestion courante	0,00	22 000,00	0,00	0,00	0,00	0,00	0,00	22 000,00
6574	Subv. fonct. Associat°, personnes privée	0,00	22 000,00	0,00	0,00	0,00	0,00	0,00	22 000,00
656	Frais fonctionnement des groupes d'élus	0,00	0,00	0,00	0,00	0,00	0,00	0,00	0,00
66	Charges financières	0,00	0,00	0,00	0,00	0,00	0,00	0,00	0,00
67	Charges exceptionnelles	0,00	4 364,62	0,00	0,00	0,00	0,00	0,00	4 364,62
6711	Intérêts moratoires, pénalités / marché	0,00	4 364,62	0,00	0,00	0,00	0,00	0,00	4 364,62
68	Dot. aux amortissements et provisions	0,00	0,00	0,00	0,00	0,00	0,00	0,00	0,00
Restes à réaliser au 31/12		0,00	0,00	0,00	0,00	0,00	0,00	0,00	0,00
RECETTES		44 678,98	372 488,07	0,00	0,00	0,00	0,00	0,00	417 167,05
Réalizations		44 678,98	372 488,07	0,00	0,00	0,00	0,00	0,00	417 167,05
002	Résultat de fonctionnement reporté	0,00	0,00	0,00	0,00	0,00	0,00	0,00	0,00
013	Atténuations de charges	0,00	0,00	0,00	0,00	0,00	0,00	0,00	0,00
042	Opérat° ordre transfert entre sections	0,00	0,00	0,00	0,00	0,00	0,00	0,00	0,00
043	Opérat° ordre intérieur de la section	0,00	0,00	0,00	0,00	0,00	0,00	0,00	0,00
70	Produits des services, du domaine, vente	0,00	0,00	0,00	0,00	0,00	0,00	0,00	0,00
73	Impôts et taxes	0,00	372 488,07	0,00	0,00	0,00	0,00	0,00	372 488,07
7336	Droits de place	0,00	372 488,07	0,00	0,00	0,00	0,00	0,00	372 488,07
74	Dotations et participations	44 678,98	0,00	0,00	0,00	0,00	0,00	0,00	44 678,98
7477	Participat° Budget communautaire et FS	44 678,98	0,00	0,00	0,00	0,00	0,00	0,00	44 678,98
75	Autres produits de gestion courante	0,00	0,00	0,00	0,00	0,00	0,00	0,00	0,00
76	Produits financiers	0,00	0,00	0,00	0,00	0,00	0,00	0,00	0,00
77	Produits exceptionnels	0,00	0,00	0,00	0,00	0,00	0,00	0,00	0,00
78		0,00	0,00	0,00	0,00	0,00	0,00	0,00	0,00

Ville de Rouen - Budget principal - CA - 2015

(2)	Libellé	90 Interventions économiques	91 Foire et marchés	92 Aides à l'agriculture et aux industries	93 Aides à l'énergie, indus. manufact., BTP	94 Aides commerce et services marchands	95 Aides au tourisme	96 Aides aux services publics	Total
	Reprise sur amortissements et provisions								
	Restes à réaliser au 31/12	0,00	0,00	0,00	0,00	0,00	0,00	0,00	0,00
	SOLDE (3)	-153 846,92	-134 117,84	0,00	0,00	-51 376,40	0,00	0,00	-339 341,16

(1) La production de cet état est obligatoire pour les communes de 3 500 habitants et plus, les groupements comprenant au moins une telle commune, leurs établissements et services administratifs hormis les caisses des écoles et les services à activité unique érigés en établissement public ou budget annexe (L. 2312-3, R. 2311-1 et R. 2311-10). Dans les communes de 3 500 habitants et plus, le croisement par fonction est fait à un chiffre (correspondant à la fonction). Dans les communes de 10 000 habitants et plus, le croisement par fonction est fait au niveau le plus détaillé de la nomenclature fonctionnelle (sous-fonction ou rubrique). Les groupements et leurs établissements publics suivent les règles de production et de présentation applicables à la commune membre comptant le plus grand nombre d'habitants (articles L. 5211-36 a1 et R. 5211-14 + L. 5711-1 et R. 5711-2 du CGCT).

(2) Le croisement par nature est fait au niveau de chacun des articles budgétaires.

(3) Le solde correspond à la différence entre les recettes et les dépenses. Les dépenses et les recettes correspondent à la somme des dépenses et des Réalisations ainsi que des restes à réaliser et des reports (ligne budgétaire 001 et 002). Les lignes reports 001 et 002 apparaissent à la colonne 01-Non ventilables.

IV – ANNEXES	IV
ELEMENTS DU BILAN PRESENTATION CROISEE PAR FONCTION – DETAIL INVESTISSEMENT	A1.2

FONCTION 0 – Services généraux des administrations publiques locales

(1)	Libellé	01 Opérations non ventilables	02 Administration générale	03 Justice	04 Coopérat° décentralisée, act° européen.	Total
DEPENSES (2)		39 153 993,04	3 135 578,38	0,00	0,00	42 289 571,42
Réalizations		39 153 993,04	3 135 578,38	0,00	0,00	42 289 571,42
001	Solde d'exécution sect° d'investissement	2 332 393,43	0,00	0,00	0,00	2 332 393,43
010	Stocks	0,00	0,00	0,00	0,00	0,00
040	Opérat° ordre transfert entre sections	3 843 226,49	0,00	0,00	0,00	3 843 226,49
15112	Provisions pour litiges	2 193 833,00	0,00	0,00	0,00	2 193 833,00
15172	Provisions pour garanties d'emprunt	1 070 948,00	0,00	0,00	0,00	1 070 948,00
192	Plus ou moins-values sur cession immo.	487 515,97	0,00	0,00	0,00	487 515,97
4912	Prov. dépréc. comptes redevables	90 929,52	0,00	0,00	0,00	90 929,52
041	Opérations patrimoniales	2 300 601,77	0,00	0,00	0,00	2 300 601,77
1675	Dettes pour M.E.T.P. et P.P.P.	1 700 757,50	0,00	0,00	0,00	1 700 757,50
204412	Sub nat org pub - Bâtiments, installat°	564 843,58	0,00	0,00	0,00	564 843,58
21318	Autres bâtiments publics	34 665,81	0,00	0,00	0,00	34 665,81
2313	Constructions	334,88	0,00	0,00	0,00	334,88
10	Dotations, fonds divers et réserves	0,00	0,00	0,00	0,00	0,00
13	Subventions d'investissement	0,00	0,00	0,00	0,00	0,00
16	Emprunts et dettes assimilées	30 666 759,18	0,00	0,00	0,00	30 666 759,18
1641	Emprunts en euros	14 744 870,01	0,00	0,00	0,00	14 744 870,01
16441	Opérat° afférentes à l'emprunt	1 686 502,25	0,00	0,00	0,00	1 686 502,25
16449	Opérat° de tirage sur ligne trésorerie	10 856 009,00	0,00	0,00	0,00	10 856 009,00
165	Dépôts et cautionnements reçus	74 222,22	0,00	0,00	0,00	74 222,22
166	Refinancement de dette	3 300 000,07	0,00	0,00	0,00	3 300 000,07
16818	Emprunts - Autres prêteurs	5 155,63	0,00	0,00	0,00	5 155,63
18	Compte de liaison : affectat° (BA,régie)	0,00	0,00	0,00	0,00	0,00
20	Immobilisations incorporelles	0,00	785 313,09	0,00	0,00	785 313,09
2031	Frais d'études	0,00	187 542,00	0,00	0,00	187 542,00
2051	Concessions, droits similaires	0,00	597 771,09	0,00	0,00	597 771,09

Ville de Rouen - Budget principal - CA - 2015

(1)	Libellé	01 Opérations non ventilables	02 Administration générale	03 Justice	04 Coopérat° décentralisée, act° européen.	Total
204	Subventions d'équipement versées	0,00	0,00	0,00	0,00	0,00
21	Immobilisations corporelles	0,00	2 330 281,29	0,00	0,00	2 330 281,29
2128	Autres agencements et aménagements	0,00	110 708,65	0,00	0,00	110 708,65
21316	Equipements du cimetière	0,00	300,00	0,00	0,00	300,00
2135	Installations générales, agencements	0,00	658 910,53	0,00	0,00	658 910,53
2152	Installations de voirie	0,00	17 994,00	0,00	0,00	17 994,00
21571	Matériel roulant	0,00	1 961,40	0,00	0,00	1 961,40
21578	Autre matériel et outillage de voirie	0,00	10 500,00	0,00	0,00	10 500,00
2158	Autres inst.,matériel,outil. techniques	0,00	359 340,46	0,00	0,00	359 340,46
2182	Matériel de transport	0,00	292 513,98	0,00	0,00	292 513,98
2183	Matériel de bureau et informatique	0,00	671 297,51	0,00	0,00	671 297,51
2184	Mobilier	0,00	79 455,43	0,00	0,00	79 455,43
2188	Autres immobilisations corporelles	0,00	127 299,33	0,00	0,00	127 299,33
22	Immobilisations reçues en affectation	0,00	0,00	0,00	0,00	0,00
23	Immobilisations en cours	0,00	19 984,00	0,00	0,00	19 984,00
2318	Autres immo. corporelles en cours	0,00	19 984,00	0,00	0,00	19 984,00
26	Participat° et créances rattachées	0,00	0,00	0,00	0,00	0,00
27	Autres immobilisations financières	0,00	0,00	0,00	0,00	0,00
Opérations d'équipement		0,00	0,00	0,00	0,00	0,00
Opérations pour compte de tiers		11 012,17	0,00	0,00	0,00	11 012,17
45812	Opérations sous mandat (dépenses) CCAS DSI	11 012,17	0,00	0,00	0,00	11 012,17
Restes à réaliser au 31/12		0,00	0,00	0,00	0,00	0,00
RECETTES (2)		60 241 165,73	92 578,33	0,00	0,00	60 333 744,06
Réalizations		60 241 165,73	92 578,33	0,00	0,00	60 333 744,06
001	Solde d'exécution sect° d'investissement	0,00	0,00	0,00	0,00	0,00
010	Stocks	0,00	0,00	0,00	0,00	0,00
040	Opérat° ordre transfert entre sections	21 494 824,18	0,00	0,00	0,00	21 494 824,18
15112	Provisions pour litiges	167 000,00	0,00	0,00	0,00	167 000,00
1641	Emprunts en euros	23 117,42	0,00	0,00	0,00	23 117,42
192	Plus ou moins-values sur cession immo.	3 358 511,78	0,00	0,00	0,00	3 358 511,78
2112	Terrains de voirie	13 543,49	0,00	0,00	0,00	13 543,49
2128	Autres agencements et aménagements	521 366,38	0,00	0,00	0,00	521 366,38
21318	Autres bâtiments publics	980 565,24	0,00	0,00	0,00	980 565,24
2135	Installations générales, agencements	322 047,51	0,00	0,00	0,00	322 047,51
21578	Autre matériel et outillage de voirie	12 943,08	0,00	0,00	0,00	12 943,08

Ville de Rouen - Budget principal - CA - 2015

(1)	Libellé	01 Opérations non ventilables	02 Administration générale	03 Justice	04 Coopérat° décentralisée, act° européen.	Total
2158	Autres inst.,matériel,outil. techniques	18 342,00	0,00	0,00	0,00	18 342,00
2182	Matériel de transport	11 019,16	0,00	0,00	0,00	11 019,16
2188	Autres immobilisations corporelles	3 497,40	0,00	0,00	0,00	3 497,40
261	Titres de participation	366 000,00	0,00	0,00	0,00	366 000,00
28031	Frais d'études	121 424,97	0,00	0,00	0,00	121 424,97
2804112	Subv. Etat : Bâtiments, installations	223 610,00	0,00	0,00	0,00	223 610,00
2804121	Subv.Régions : Bien mobilier, matériel	736,00	0,00	0,00	0,00	736,00
2804122	Subv.Régions : Bâtiments, installations	13 000,00	0,00	0,00	0,00	13 000,00
28041413	Subv.Cne GFP : Projet infrastructure	2 495,00	0,00	0,00	0,00	2 495,00
28041512	GFP rat : Bâtiments, installations	57 467,00	0,00	0,00	0,00	57 467,00
28041622	CCAS : Bâtiments, installations	69 778,00	0,00	0,00	0,00	69 778,00
2804172	Autres EPL : Bâtiments, installations	30 604,00	0,00	0,00	0,00	30 604,00
2804181	Autres org pub - Biens mob, mat, études	208 599,00	0,00	0,00	0,00	208 599,00
2804182	Autres org pub - Bâtiments et installat°	1 949 214,00	0,00	0,00	0,00	1 949 214,00
2804183	Autres org pub-Proj infrastruct int nat.	1 666,00	0,00	0,00	0,00	1 666,00
280421	Privé : Bien mobilier, matériel	13 274,00	0,00	0,00	0,00	13 274,00
280422	Privé : Bâtiments, installations	301 367,00	0,00	0,00	0,00	301 367,00
28051	Concessions et droits similaires	377 132,54	0,00	0,00	0,00	377 132,54
28121	Plantations d'arbres et d'arbustes	21 333,00	0,00	0,00	0,00	21 333,00
28128	Autres aménagements de terrains	535 895,00	0,00	0,00	0,00	535 895,00
28132	Immeubles de rapport	11 036,00	0,00	0,00	0,00	11 036,00
28135	Installations générales, agencements, ..	3 782 975,05	0,00	0,00	0,00	3 782 975,05
28138	Autres constructions	10 120,00	0,00	0,00	0,00	10 120,00
28152	Installations de voirie	2 341 781,61	0,00	0,00	0,00	2 341 781,61
281533	Réseaux câblés	493,67	0,00	0,00	0,00	493,67
281538	Autres réseaux	7 360,00	0,00	0,00	0,00	7 360,00
281568	Autres matériels, outillages incendie	899,00	0,00	0,00	0,00	899,00
281571	Matériel roulant	78 982,97	0,00	0,00	0,00	78 982,97
281578	Autre matériel et outillage de voirie	1 021,50	0,00	0,00	0,00	1 021,50
28158	Autres installat°, matériel et outillage	1 933 946,34	0,00	0,00	0,00	1 933 946,34
28181	Installations générales, aménagt divers	168 451,00	0,00	0,00	0,00	168 451,00
28182	Matériel de transport	814 253,62	0,00	0,00	0,00	814 253,62
28183	Matériel de bureau et informatique	704 191,74	0,00	0,00	0,00	704 191,74
28184	Mobilier	426 037,43	0,00	0,00	0,00	426 037,43
28188	Autres immo. corporelles	964 590,28	0,00	0,00	0,00	964 590,28
4817	Pénalités de renégociation de la dette	523 135,00	0,00	0,00	0,00	523 135,00
041	Opérations patrimoniales	2 300 601,77	0,00	0,00	0,00	2 300 601,77

Ville de Rouen - Budget principal - CA - 2015

(1)	Libellé	01 Opérations non ventilables	02 Administration générale	03 Justice	04 Coopérat° décentralisée, act° européen.	Total
168751	Dettes - GFP de rattachement	1 700 757,50	0,00	0,00	0,00	1 700 757,50
2031	Frais d'études	334,88	0,00	0,00	0,00	334,88
2764	Créances sur personnes de droit privé	34 665,81	0,00	0,00	0,00	34 665,81
45824	Opérations sous mandat (recettes)	564 843,58	0,00	0,00	0,00	564 843,58
10	Dotations, fonds divers et réserves	9 269 809,94	0,00	0,00	0,00	9 269 809,94
10222	FCTVA	4 899 785,51	0,00	0,00	0,00	4 899 785,51
10223	TLE	37 631,00	0,00	0,00	0,00	37 631,00
103	Plan de relance FCTVA	2 000 000,00	0,00	0,00	0,00	2 000 000,00
1068	Excédents de fonctionnement capitalisés	2 332 393,43	0,00	0,00	0,00	2 332 393,43
13	Subventions d'investissement	0,00	92 578,33	0,00	0,00	92 578,33
1321	Subv. non transf. Etat, établ. nationaux	0,00	67 578,33	0,00	0,00	67 578,33
1322	Subv. non transf. Régions	0,00	25 000,00	0,00	0,00	25 000,00
16	Emprunts et dettes assimilées	26 727 470,67	0,00	0,00	0,00	26 727 470,67
1641	Emprunts en euros	12 500 000,00	0,00	0,00	0,00	12 500 000,00
16449	Opérat° de tirage sur ligne trésorerie	10 856 009,00	0,00	0,00	0,00	10 856 009,00
165	Dépôts et cautionnements reçus	5 780,81	0,00	0,00	0,00	5 780,81
166	Refinancement de dette	3 300 000,07	0,00	0,00	0,00	3 300 000,07
16818	Emprunts - Autres prêteurs	65 680,79	0,00	0,00	0,00	65 680,79
18	Compte de liaison : affectat° (BA,régie)	0,00	0,00	0,00	0,00	0,00
20	Immobilisations incorporelles	0,00	0,00	0,00	0,00	0,00
204	Subventions d'équipement versées	0,00	0,00	0,00	0,00	0,00
21	Immobilisations corporelles	0,00	0,00	0,00	0,00	0,00
22	Immobilisations reçues en affectation	0,00	0,00	0,00	0,00	0,00
23	Immobilisations en cours	0,00	0,00	0,00	0,00	0,00
26	Participat° et créances rattachées	0,00	0,00	0,00	0,00	0,00
27	Autres immobilisations financières	437 447,00	0,00	0,00	0,00	437 447,00
275	Dépôts et cautionnements versés	100,00	0,00	0,00	0,00	100,00
276351	Créance GFP de rattachement	437 347,00	0,00	0,00	0,00	437 347,00
Opérations pour compte de tiers		11 012,17	0,00	0,00	0,00	11 012,17
45822	Opérations sous mandat (recettes) CCAS DSI	11 012,17	0,00	0,00	0,00	11 012,17
Restes à réaliser au 31/12		0,00	0,00	0,00	0,00	0,00
SOLDE (2)		21 087 172,69	-3 043 000,05	0,00	0,00	18 044 172,64

Ville de Rouen - Budget principal - CA - 2015

(1)	Libellé	Sous-fonction 02						Sous-fonction 04		
		020 Administrat° générale collectivité	021 Assemblée locale	022 Administration générale de l'état	023 Information, communication, publicité	024 Fêtes et cérémonies	025 Aides aux assoc. (non classées ailleurs)	026 Cimetières et pompes funèbres	041 Subvention globale	048 Autres act° de coopérat° décentralisée
DEPENSES (2)		2 801 524,64	0,00	0,00	0,00	50 514,88	5 547,41	277 991,45	0,00	0,00
Réalizations		2 801 524,64	0,00	0,00	0,00	50 514,88	5 547,41	277 991,45	0,00	0,00
001	Solde d'exécution sect° d'investissement	0,00	0,00	0,00	0,00	0,00	0,00	0,00	0,00	0,00
010	Stocks	0,00	0,00	0,00	0,00	0,00	0,00	0,00	0,00	0,00
040	Opérat° ordre transfert entre sections	0,00	0,00	0,00	0,00	0,00	0,00	0,00	0,00	0,00
15112	Provisions pour litiges	0,00	0,00	0,00	0,00	0,00	0,00	0,00	0,00	0,00
15172	Provisions pour garanties d'emprunt	0,00	0,00	0,00	0,00	0,00	0,00	0,00	0,00	0,00
192	Plus ou moins-values sur cession immo.	0,00	0,00	0,00	0,00	0,00	0,00	0,00	0,00	0,00
4912	Prov. dépréc. comptes redevables	0,00	0,00	0,00	0,00	0,00	0,00	0,00	0,00	0,00
041	Opérations patrimoniales	0,00	0,00	0,00	0,00	0,00	0,00	0,00	0,00	0,00
1675	Dettes pour M.E.T.P. et P.P.P.	0,00	0,00	0,00	0,00	0,00	0,00	0,00	0,00	0,00
204412	Sub nat org pub - Bâtiments, installat°	0,00	0,00	0,00	0,00	0,00	0,00	0,00	0,00	0,00
21318	Autres bâtiments publics	0,00	0,00	0,00	0,00	0,00	0,00	0,00	0,00	0,00
2313	Constructions	0,00	0,00	0,00	0,00	0,00	0,00	0,00	0,00	0,00
10	Dotations, fonds divers et réserves	0,00	0,00	0,00	0,00	0,00	0,00	0,00	0,00	0,00
13	Subventions d'investissement	0,00	0,00	0,00	0,00	0,00	0,00	0,00	0,00	0,00
16	Emprunts et dettes assimilées	0,00	0,00	0,00	0,00	0,00	0,00	0,00	0,00	0,00
1641	Emprunts en euros	0,00	0,00	0,00	0,00	0,00	0,00	0,00	0,00	0,00
16441	Opérat° afférentes à l'emprunt	0,00	0,00	0,00	0,00	0,00	0,00	0,00	0,00	0,00
16449	Opérat° de tirage sur ligne trésorerie	0,00	0,00	0,00	0,00	0,00	0,00	0,00	0,00	0,00
165	Dépôts et cautionnements reçus	0,00	0,00	0,00	0,00	0,00	0,00	0,00	0,00	0,00
166	Refinancement de dette	0,00	0,00	0,00	0,00	0,00	0,00	0,00	0,00	0,00
16818	Emprunts - Autres prêteurs	0,00	0,00	0,00	0,00	0,00	0,00	0,00	0,00	0,00
18		0,00	0,00	0,00	0,00	0,00	0,00	0,00	0,00	0,00

Ville de Rouen - Budget principal - CA - 2015

(1)	Libellé	Sous-fonction 02								Sous-fonction 04	
		020 Administrat° générale collectivité	021 Assemblée locale	022 Administration générale de l'état	023 Information, communication, publicité	024 Fêtes et cérémonies	025 Aides aux assoc. (non classées ailleurs)	026 Cimetière et pompes funèbres	041 Subvention globale	048 Autres act° de coopérat° décentralisée	
	Compte de liaison : affectat° (BA,régie)										
20	Immobilisations incorporelles	785 313,09	0,00	0,00	0,00	0,00	0,00	0,00	0,00	0,00	
2031	Frais d'études	187 542,00	0,00	0,00	0,00	0,00	0,00	0,00	0,00	0,00	
2051	Concessions, droits similaires	597 771,09	0,00	0,00	0,00	0,00	0,00	0,00	0,00	0,00	
204	Subventions d'équipement versées	0,00	0,00	0,00	0,00	0,00	0,00	0,00	0,00	0,00	
21	Immobilisations corporelles	2 016 211,55	0,00	0,00	0,00	50 514,88	5 547,41	258 007,45	0,00	0,00	
2128	Autres agencements et aménagement	0,00	0,00	0,00	0,00	0,00	0,00	110 708,65	0,00	0,00	
21316	Equipements du cimetière	0,00	0,00	0,00	0,00	0,00	0,00	300,00	0,00	0,00	
2135	Installations générales, agencements	511 911,73	0,00	0,00	0,00	0,00	0,00	146 998,80	0,00	0,00	
2152	Installations de voirie	17 994,00	0,00	0,00	0,00	0,00	0,00	0,00	0,00	0,00	
21571	Matériel roulant	1 961,40	0,00	0,00	0,00	0,00	0,00	0,00	0,00	0,00	
21578	Autre matériel et outillage de voirie	0,00	0,00	0,00	0,00	10 500,00	0,00	0,00	0,00	0,00	
2158	Autres inst.,matériel,outil. techniques	348 784,29	0,00	0,00	0,00	10 260,80	295,37	0,00	0,00	0,00	
2182	Matériel de transport	292 513,98	0,00	0,00	0,00	0,00	0,00	0,00	0,00	0,00	
2183	Matériel de bureau et informatique	671 297,51	0,00	0,00	0,00	0,00	0,00	0,00	0,00	0,00	
2184	Mobilier	73 039,63	0,00	0,00	0,00	6 288,30	127,50	0,00	0,00	0,00	
2188	Autres immobilisations corporelles	98 709,01	0,00	0,00	0,00	23 465,78	5 124,54	0,00	0,00	0,00	
22	Immobilisations reçues en affectation	0,00	0,00	0,00	0,00	0,00	0,00	0,00	0,00	0,00	
23	Immobilisations en cours	0,00	0,00	0,00	0,00	0,00	0,00	19 984,00	0,00	0,00	
2318	Autres immo. corporelles en cours	0,00	0,00	0,00	0,00	0,00	0,00	19 984,00	0,00	0,00	
26	Participat° et créances rattachées	0,00	0,00	0,00	0,00	0,00	0,00	0,00	0,00	0,00	
27	Autres immobilisations financières	0,00	0,00	0,00	0,00	0,00	0,00	0,00	0,00	0,00	
		0,00									

Ville de Rouen - Budget principal - CA - 2015

(1)	Libellé	Sous-fonction 02								Sous-fonction 04	
		020 Administrat° générale collectivité	021 Assemblée locale	022 Administration générale de l'état	023 Information, communication, publicité	024 Fêtes et cérémonies	025 Aides aux assoc. (non classées ailleurs)	026 Cimetières et pompes funèbres	041 Subvention globale	048 Autres act° de coopérat° décentralisée	
	Opérations d'équipement		0,00	0,00	0,00	0,00	0,00	0,00	0,00	0,00	
	Opérations pour compte de tiers	0,00	0,00	0,00	0,00	0,00	0,00	0,00	0,00	0,00	
45812	Opérations sous mandat (dépenses) CCAS DSI	0,00	0,00	0,00	0,00	0,00	0,00	0,00	0,00	0,00	
	Restes à réaliser au 31/12	0,00	0,00	0,00	0,00	0,00	0,00	0,00	0,00	0,00	
	RECETTES (2)	88 418,65	0,00	0,00	0,00	4 159,68	0,00	0,00	0,00	0,00	
	Réalisations	88 418,65	0,00	0,00	0,00	4 159,68	0,00	0,00	0,00	0,00	
001	Solde d'exécution sect° d'investissement	0,00	0,00	0,00	0,00	0,00	0,00	0,00	0,00	0,00	
010	Stocks	0,00	0,00	0,00	0,00	0,00	0,00	0,00	0,00	0,00	
040	Opérat° ordre transfert entre sections	0,00	0,00	0,00	0,00	0,00	0,00	0,00	0,00	0,00	
15112	Provisions pour litiges	0,00	0,00	0,00	0,00	0,00	0,00	0,00	0,00	0,00	
1641	Emprunts en euros	0,00	0,00	0,00	0,00	0,00	0,00	0,00	0,00	0,00	
192	Plus ou moins-values sur cession immo.	0,00	0,00	0,00	0,00	0,00	0,00	0,00	0,00	0,00	
2112	Terrains de voirie	0,00	0,00	0,00	0,00	0,00	0,00	0,00	0,00	0,00	
2128	Autres agencements et aménagement	0,00	0,00	0,00	0,00	0,00	0,00	0,00	0,00	0,00	
21318	Autres bâtiments publics	0,00	0,00	0,00	0,00	0,00	0,00	0,00	0,00	0,00	
2135	Installations générales, agencements	0,00	0,00	0,00	0,00	0,00	0,00	0,00	0,00	0,00	
21578	Autre matériel et outillage de voirie	0,00	0,00	0,00	0,00	0,00	0,00	0,00	0,00	0,00	
2158	Autres inst.,matériel,outil. techniques	0,00	0,00	0,00	0,00	0,00	0,00	0,00	0,00	0,00	
2182	Matériel de transport	0,00	0,00	0,00	0,00	0,00	0,00	0,00	0,00	0,00	
2188	Autres immobilisations corporelles	0,00	0,00	0,00	0,00	0,00	0,00	0,00	0,00	0,00	
261	Titres de participation	0,00	0,00	0,00	0,00	0,00	0,00	0,00	0,00	0,00	
28031	Frais d'études	0,00	0,00	0,00	0,00	0,00	0,00	0,00	0,00	0,00	
2804112	Subv. Etat : Bâtiments, installations	0,00	0,00	0,00	0,00	0,00	0,00	0,00	0,00	0,00	
2804121	Subv. Régions : Bien mobilier, matériel	0,00	0,00	0,00	0,00	0,00	0,00	0,00	0,00	0,00	
2804122		0,00	0,00	0,00	0,00	0,00	0,00	0,00	0,00	0,00	

Ville de Rouen - Budget principal - CA - 2015

(1)	Libellé	Sous-fonction 02								Sous-fonction 04	
		020 Administrat° générale collectivité	021 Assemblée locale	022 Administration générale de l'état	023 Information, communication, publicité	024 Fêtes et cérémonies	025 Aides aux assoc. (non classées ailleurs)	026 Cimetières et pompes funèbres	041 Subvention globale	048 Autres act° de coopérat° décentralisée	
	Subv.Régions : Bâtiments, installations										
28041413	Subv.Cne GFP : Projet infrastructure	0,00	0,00	0,00	0,00	0,00	0,00	0,00	0,00	0,00	0,00
28041512	GFP rat : Bâtiments, installations	0,00	0,00	0,00	0,00	0,00	0,00	0,00	0,00	0,00	0,00
28041622	CCAS : Bâtiments, installations	0,00	0,00	0,00	0,00	0,00	0,00	0,00	0,00	0,00	0,00
2804172	Autres EPL : Bâtiments, installations	0,00	0,00	0,00	0,00	0,00	0,00	0,00	0,00	0,00	0,00
2804181	Autres org pub - Biens mob, mat, études	0,00	0,00	0,00	0,00	0,00	0,00	0,00	0,00	0,00	0,00
2804182	Autres org pub - Bâtiments et installat°	0,00	0,00	0,00	0,00	0,00	0,00	0,00	0,00	0,00	0,00
2804183	Autres org pub-Proj infrastruct int nat.	0,00	0,00	0,00	0,00	0,00	0,00	0,00	0,00	0,00	0,00
280421	Privé : Bien mobilier, matériel	0,00	0,00	0,00	0,00	0,00	0,00	0,00	0,00	0,00	0,00
280422	Privé : Bâtiments, installations	0,00	0,00	0,00	0,00	0,00	0,00	0,00	0,00	0,00	0,00
28051	Concessions et droits similaires	0,00	0,00	0,00	0,00	0,00	0,00	0,00	0,00	0,00	0,00
28121	Plantations d'arbres et d'arbustes	0,00	0,00	0,00	0,00	0,00	0,00	0,00	0,00	0,00	0,00
28128	Autres aménagements de terrains	0,00	0,00	0,00	0,00	0,00	0,00	0,00	0,00	0,00	0,00
28132	Immeubles de rapport	0,00	0,00	0,00	0,00	0,00	0,00	0,00	0,00	0,00	0,00
28135	Installations générales, agencements, ..	0,00	0,00	0,00	0,00	0,00	0,00	0,00	0,00	0,00	0,00
28138	Autres constructions	0,00	0,00	0,00	0,00	0,00	0,00	0,00	0,00	0,00	0,00
28152	Installations de voirie	0,00	0,00	0,00	0,00	0,00	0,00	0,00	0,00	0,00	0,00
281533	Réseaux câblés	0,00	0,00	0,00	0,00	0,00	0,00	0,00	0,00	0,00	0,00
281538	Autres réseaux	0,00	0,00	0,00	0,00	0,00	0,00	0,00	0,00	0,00	0,00
281568	Autres matériels, outillages incendie	0,00	0,00	0,00	0,00	0,00	0,00	0,00	0,00	0,00	0,00
281571	Matériel roulant	0,00	0,00	0,00	0,00	0,00	0,00	0,00	0,00	0,00	0,00
281578	Autre matériel et outillage de voirie	0,00	0,00	0,00	0,00	0,00	0,00	0,00	0,00	0,00	0,00
28158	Autres installat°, matériel et outillage	0,00	0,00	0,00	0,00	0,00	0,00	0,00	0,00	0,00	0,00

Ville de Rouen - Budget principal - CA - 2015

(1)	Libellé	Sous-fonction 02						Sous-fonction 04	
		020 Administrat° générale collectivité	021 Assemblée locale	022 Administration générale de l'état	023 Information, communication, publicité	024 Fêtes et cérémonies	025 Aides aux assoc. (non classées ailleurs)	026 Cimetières et pompes funèbres	041 Subvention globale
28181	Installations générales, aménagt divers	0,00	0,00	0,00	0,00	0,00	0,00	0,00	0,00
28182	Matériel de transport	0,00	0,00	0,00	0,00	0,00	0,00	0,00	0,00
28183	Matériel de bureau et informatique	0,00	0,00	0,00	0,00	0,00	0,00	0,00	0,00
28184	Mobilier	0,00	0,00	0,00	0,00	0,00	0,00	0,00	0,00
28188	Autres immo. corporelles	0,00	0,00	0,00	0,00	0,00	0,00	0,00	0,00
4817	Pénalités de renégociation de la dette	0,00	0,00	0,00	0,00	0,00	0,00	0,00	0,00
041	Opérations patrimoniales	0,00	0,00	0,00	0,00	0,00	0,00	0,00	0,00
168751	Dettes - GFP de rattachement	0,00	0,00	0,00	0,00	0,00	0,00	0,00	0,00
2031	Frais d'études	0,00	0,00	0,00	0,00	0,00	0,00	0,00	0,00
2764	Créances sur personnes de droit privé	0,00	0,00	0,00	0,00	0,00	0,00	0,00	0,00
45824	Opérations sous mandat (recettes)	0,00	0,00	0,00	0,00	0,00	0,00	0,00	0,00
10	Dotations, fonds divers et réserves	0,00	0,00	0,00	0,00	0,00	0,00	0,00	0,00
10222	FCTVA	0,00	0,00	0,00	0,00	0,00	0,00	0,00	0,00
10223	TLE	0,00	0,00	0,00	0,00	0,00	0,00	0,00	0,00
103	Plan de relance FCTVA	0,00	0,00	0,00	0,00	0,00	0,00	0,00	0,00
1068	Excédents de fonctionnement capitalisés	0,00	0,00	0,00	0,00	0,00	0,00	0,00	0,00
13	Subventions d'investissement	88 418,65	0,00	0,00	0,00	4 159,68	0,00	0,00	0,00
1321	Subv. non transf. Etat, établ. nationaux	63 418,65	0,00	0,00	0,00	4 159,68	0,00	0,00	0,00
1322	Subv. non transf. Régions	25 000,00	0,00	0,00	0,00	0,00	0,00	0,00	0,00
16	Emprunts et dettes assimilées	0,00	0,00	0,00	0,00	0,00	0,00	0,00	0,00
1641	Emprunts en euros	0,00	0,00	0,00	0,00	0,00	0,00	0,00	0,00
16449	Opérat° de tirage sur ligne trésorerie	0,00	0,00	0,00	0,00	0,00	0,00	0,00	0,00
165	Dépôts et cautionnements reçus	0,00	0,00	0,00	0,00	0,00	0,00	0,00	0,00
166	Refinancement de dette	0,00	0,00	0,00	0,00	0,00	0,00	0,00	0,00

Ville de Rouen - Budget principal - CA - 2015

(1)	Libellé	Sous-fonction 02							Sous-fonction 04	
		020 Administrat° générale collectivité	021 Assemblée locale	022 Administration générale de l'état	023 Information, communication, publicité	024 Fêtes et cérémonies	025 Aides aux assoc. (non classées ailleurs)	026 Cimetières et pompes funèbres	041 Subvention globale	048 Autres act° de coopérat° décentralisée
16818	Emprunts - Autres prêteurs	0,00	0,00	0,00	0,00	0,00	0,00	0,00	0,00	0,00
18	Compte de liaison : affectat° (BA,régie)	0,00	0,00	0,00	0,00	0,00	0,00	0,00	0,00	0,00
20	Immobilisations incorporelles	0,00	0,00	0,00	0,00	0,00	0,00	0,00	0,00	0,00
204	Subventions d'équipement versées	0,00	0,00	0,00	0,00	0,00	0,00	0,00	0,00	0,00
21	Immobilisations corporelles	0,00	0,00	0,00	0,00	0,00	0,00	0,00	0,00	0,00
22	Immobilisations reçues en affectation	0,00	0,00	0,00	0,00	0,00	0,00	0,00	0,00	0,00
23	Immobilisations en cours	0,00	0,00	0,00	0,00	0,00	0,00	0,00	0,00	0,00
26	Participat° et créances rattachées	0,00	0,00	0,00	0,00	0,00	0,00	0,00	0,00	0,00
27	Autres immobilisations financières	0,00	0,00	0,00	0,00	0,00	0,00	0,00	0,00	0,00
275	Dépôts et cautionnements versés	0,00	0,00	0,00	0,00	0,00	0,00	0,00	0,00	0,00
276351	Créance GFP de rattachement	0,00	0,00	0,00	0,00	0,00	0,00	0,00	0,00	0,00
Opérations pour compte de tiers		0,00	0,00	0,00	0,00	0,00	0,00	0,00	0,00	0,00
45822	Opérations sous mandat (recettes) CCAS DSI	0,00	0,00	0,00	0,00	0,00	0,00	0,00	0,00	0,00
Restes à réaliser au 31/12		0,00	0,00	0,00	0,00	0,00	0,00	0,00	0,00	0,00
SOLDE (2)		-2 713 105,99	0,00	0,00	0,00	-46 355,20	-5 547,41	-277 991,45	0,00	0,00

(1) Pour le croisement par nature, le détail est fait selon le niveau de vote choisi par l'assemblée délibérante (chapitre, article ou article spécialisé).

(2) Le solde correspond à la différence entre les recettes et les dépenses. Les dépenses et les recettes correspondent à la somme des dépenses et des recettes de l'exercice ainsi que des restes à réaliser et des reports (lignes budgétaires 001 et 002). Les lignes reports 001 et 002 apparaissent à la colonne 01-Non ventilables.

IV – ANNEXES	IV
ELEMENTS DU BILAN PRESENTATION CROISEE PAR FONCTION – DETAIL INVESTISSEMENT	A1.2

FONCTION 1 – Sécurité et salubrité publiques

(1)	Libellé	11 Sécurité intérieure	12 Hygiène et salubrité publique	Total
DEPENSES (2)		56 668,08	0,00	56 668,08
Réalizations		56 668,08	0,00	56 668,08
001	Solde d'exécution sect° d'investissement	0,00	0,00	0,00
010	Stocks	0,00	0,00	0,00
040	Opérat° ordre transfert entre sections	0,00	0,00	0,00
041	Opérations patrimoniales	0,00	0,00	0,00
10	Dotations, fonds divers et réserves	0,00	0,00	0,00
13	Subventions d'investissement	0,00	0,00	0,00
16	Emprunts et dettes assimilées	0,00	0,00	0,00
18	Compte de liaison : affectat° (BA,régie)	0,00	0,00	0,00
20	Immobilisations incorporelles	0,00	0,00	0,00
204	Subventions d'équipement versées	0,00	0,00	0,00
21	Immobilisations corporelles	56 668,08	0,00	56 668,08
2158	Autres inst.,matériel,outil. techniques	979,90	0,00	979,90
2188	Autres immobilisations corporelles	55 688,18	0,00	55 688,18
22	Immobilisations reçues en affectation	0,00	0,00	0,00
23	Immobilisations en cours	0,00	0,00	0,00
26	Participat° et créances rattachées	0,00	0,00	0,00
27	Autres immobilisations financières	0,00	0,00	0,00
Opérations d'équipement		0,00	0,00	0,00
Opérations pour compte de tiers		0,00	0,00	0,00
Restes à réaliser au 31/12		0,00	0,00	0,00
RECETTES (2)		11 000,00	0,00	11 000,00
Réalizations		11 000,00	0,00	11 000,00
001	Solde d'exécution sect° d'investissement	0,00	0,00	0,00
010	Stocks	0,00	0,00	0,00

Ville de Rouen - Budget principal - CA - 2015

(1)	Libellé	11 Sécurité intérieure	12 Hygiène et salubrité publique	Total
040	Opérat° ordre transfert entre sections	0,00	0,00	0,00
041	Opérations patrimoniales	0,00	0,00	0,00
10	Dotations, fonds divers et réserves	0,00	0,00	0,00
13	Subventions d'investissement	11 000,00	0,00	11 000,00
1321	Subv. non transf. Etat, établ. nationaux	11 000,00	0,00	11 000,00
16	Emprunts et dettes assimilées	0,00	0,00	0,00
18	Compte de liaison : affectat° (BA,régie)	0,00	0,00	0,00
20	Immobilisations incorporelles	0,00	0,00	0,00
204	Subventions d'équipement versées	0,00	0,00	0,00
21	Immobilisations corporelles	0,00	0,00	0,00
22	Immobilisations reçues en affectation	0,00	0,00	0,00
23	Immobilisations en cours	0,00	0,00	0,00
26	Participat° et créances rattachées	0,00	0,00	0,00
27	Autres immobilisations financières	0,00	0,00	0,00
Opérations pour compte de tiers		0,00	0,00	0,00
Restes à réaliser au 31/12		0,00	0,00	0,00
SOLDE (2)		-45 668,08	0,00	-45 668,08

(1)	Libellé	Sous-fonction 11				
		110 Services communs	111 Police nationale	112 Police municipale	113 Pompiers, incendies et secours	114 Autres services de protection civile
DEPENSES (2)		25 948,30	0,00	30 719,78	0,00	0,00
Réalizations		25 948,30	0,00	30 719,78	0,00	0,00
001	Solde d'exécution sect° d'investissement	0,00	0,00	0,00	0,00	0,00
010	Stocks	0,00	0,00	0,00	0,00	0,00
040	Opérat° ordre transfert entre sections	0,00	0,00	0,00	0,00	0,00
041	Opérations patrimoniales	0,00	0,00	0,00	0,00	0,00
10	Dotations, fonds divers et réserves	0,00	0,00	0,00	0,00	0,00
13	Subventions d'investissement	0,00	0,00	0,00	0,00	0,00
16	Emprunts et dettes assimilées	0,00	0,00	0,00	0,00	0,00
18	Compte de liaison : affectat° (BA,régie)	0,00	0,00	0,00	0,00	0,00
20	Immobilisations incorporelles	0,00	0,00	0,00	0,00	0,00

Ville de Rouen - Budget principal - CA - 2015

(1)	Libellé	Sous-fonction 11				
		110 Services communs	111 Police nationale	112 Police municipale	113 Pompiers, incendies et secours	114 Autres services de protection civile
204	Subventions d'équipement versées	0,00	0,00	0,00	0,00	0,00
21	Immobilisations corporelles	25 948,30	0,00	30 719,78	0,00	0,00
2158	Autres inst.,matériel,outil. techniques	979,90	0,00	0,00	0,00	0,00
2188	Autres immobilisations corporelles	24 968,40	0,00	30 719,78	0,00	0,00
22	Immobilisations reçues en affectation	0,00	0,00	0,00	0,00	0,00
23	Immobilisations en cours	0,00	0,00	0,00	0,00	0,00
26	Participat° et créances rattachées	0,00	0,00	0,00	0,00	0,00
27	Autres immobilisations financières	0,00	0,00	0,00	0,00	0,00
Opérations d'équipement		0,00	0,00	0,00	0,00	0,00
Opérations pour compte de tiers		0,00	0,00	0,00	0,00	0,00
Restes à réaliser au 31/12		0,00	0,00	0,00	0,00	0,00
RECETTES (2)		0,00	0,00	11 000,00	0,00	0,00
Réalizations		0,00	0,00	11 000,00	0,00	0,00
001	Solde d'exécution sect° d'investissement	0,00	0,00	0,00	0,00	0,00
010	Stocks	0,00	0,00	0,00	0,00	0,00
040	Opérat° ordre transfert entre sections	0,00	0,00	0,00	0,00	0,00
041	Opérations patrimoniales	0,00	0,00	0,00	0,00	0,00
10	Dotations, fonds divers et réserves	0,00	0,00	0,00	0,00	0,00
13	Subventions d'investissement	0,00	0,00	11 000,00	0,00	0,00
1321	Subv. non transf. Etat, établ. nationaux	0,00	0,00	11 000,00	0,00	0,00
16	Emprunts et dettes assimilées	0,00	0,00	0,00	0,00	0,00
18	Compte de liaison : affectat° (BA,régie)	0,00	0,00	0,00	0,00	0,00
20	Immobilisations incorporelles	0,00	0,00	0,00	0,00	0,00
204	Subventions d'équipement versées	0,00	0,00	0,00	0,00	0,00
21	Immobilisations corporelles	0,00	0,00	0,00	0,00	0,00
22	Immobilisations reçues en affectation	0,00	0,00	0,00	0,00	0,00
23	Immobilisations en cours	0,00	0,00	0,00	0,00	0,00
26	Participat° et créances rattachées	0,00	0,00	0,00	0,00	0,00
27	Autres immobilisations financières	0,00	0,00	0,00	0,00	0,00
Opérations pour compte de tiers		0,00	0,00	0,00	0,00	0,00
Restes à réaliser au 31/12		0,00	0,00	0,00	0,00	0,00

Ville de Rouen - Budget principal - CA - 2015

(1)	Libellé	Sous-fonction 11				
		110 Services communs	111 Police nationale	112 Police municipale	113 Pompiers, incendies et secours	114 Autres services de protection civile
SOLDE (2)		-25 948,30	0,00	-19 719,78	0,00	0,00

(1) Pour le croisement par nature, le détail est fait selon le niveau de vote choisi par l'assemblée délibérante (chapitre, article ou article spécialisé).

(2) Le solde correspond à la différence entre les recettes et les dépenses. Les dépenses et les recettes correspondent à la somme des dépenses et des recettes de l'exercice ainsi que des restes à réaliser et des reports (lignes budgétaires 001 et 002). Les lignes reports 001 et 002 apparaissent à la colonne 01-Non ventilables.

IV – ANNEXES	IV
ELEMENTS DU BILAN PRESENTATION CROISEE PAR FONCTION – DETAIL INVESTISSEMENT	A1.2

FONCTION 2 – Enseignement - Formation

(1)	Libellé	20 Services communs	21 Enseignement du premier degré	22 Enseignement du deuxième degré	23 Enseignement supérieur	24 Formation continue	25 Services annexes de l'enseignement	Total
DEPENSES (2)		1 154 028,97	6 920 611,78	0,00	0,00	0,00	82 277,07	8 156 917,82
Réalizations		1 154 028,97	6 920 611,78	0,00	0,00	0,00	82 277,07	8 156 917,82
001	Solde d'exécution sect° d'investissement	0,00	0,00	0,00	0,00	0,00	0,00	0,00
010	Stocks	0,00	0,00	0,00	0,00	0,00	0,00	0,00
040	Opérat° ordre transfert entre sections	0,00	0,00	0,00	0,00	0,00	0,00	0,00
041	Opérations patrimoniales	0,00	0,00	0,00	0,00	0,00	0,00	0,00
10	Dotations, fonds divers et réserves	0,00	0,00	0,00	0,00	0,00	0,00	0,00
13	Subventions d'investissement	0,00	0,00	0,00	0,00	0,00	0,00	0,00
16	Emprunts et dettes assimilées	0,00	0,00	0,00	0,00	0,00	0,00	0,00
18	Compte de liaison : affectat° (BA,régie)	0,00	0,00	0,00	0,00	0,00	0,00	0,00
20	Immobilisations incorporelles	5 049,43	0,00	0,00	0,00	0,00	0,00	5 049,43
2051	Concessions, droits similaires	5 049,43	0,00	0,00	0,00	0,00	0,00	5 049,43
204	Subventions d'équipement versées	0,00	0,00	0,00	0,00	0,00	0,00	0,00
21	Immobilisations corporelles	1 148 979,54	145 776,73	0,00	0,00	0,00	82 277,07	1 377 033,34
2128	Autres agencements et aménagements	173 524,03	0,00	0,00	0,00	0,00	0,00	173 524,03
2135	Installations générales, agencements	554 830,97	25 065,34	0,00	0,00	0,00	82 277,07	662 173,38
2158	Autres inst.,matériel,outil. techniques	0,00	2 985,09	0,00	0,00	0,00	0,00	2 985,09
2181	Installat° générales, agencements	0,00	6 162,59	0,00	0,00	0,00	0,00	6 162,59
2183	Matériel de bureau et informatique	96 740,05	62 658,50	0,00	0,00	0,00	0,00	159 398,55
2184	Mobilier	128 666,02	29 433,52	0,00	0,00	0,00	0,00	158 099,54
2188	Autres immobilisations corporelles	195 218,47	19 471,69	0,00	0,00	0,00	0,00	214 690,16
22	Immobilisations reçues en affectation	0,00	0,00	0,00	0,00	0,00	0,00	0,00
23	Immobilisations en cours	0,00	6 774 835,05	0,00	0,00	0,00	0,00	6 774 835,05

Ville de Rouen - Budget principal - CA - 2015

(1)	Libellé	20 Services communs	21 Enseignement du premier degré	22 Enseignement du deuxième degré	23 Enseignement supérieur	24 Formation continue	25 Services annexes de l'enseignement	Total
2313	Constructions	0,00	6 774 835,05	0,00	0,00	0,00	0,00	6 774 835,05
26	Participat° et créances rattachées	0,00	0,00	0,00	0,00	0,00	0,00	0,00
27	Autres immobilisations financières	0,00	0,00	0,00	0,00	0,00	0,00	0,00
Opérations d'équipement		0,00	0,00	0,00	0,00	0,00	0,00	0,00
Opérations pour compte de tiers		0,00	0,00	0,00	0,00	0,00	0,00	0,00
Restes à réaliser au 31/12		0,00	0,00	0,00	0,00	0,00	0,00	0,00
RECETTES (2)		1 956 453,60	0,00	0,00	0,00	0,00	0,00	1 956 453,60
Réalizations		1 956 453,60	0,00	0,00	0,00	0,00	0,00	1 956 453,60
001	Solde d'exécution sect° d'investissement	0,00	0,00	0,00	0,00	0,00	0,00	0,00
010	Stocks	0,00	0,00	0,00	0,00	0,00	0,00	0,00
040	Opérat° ordre transfert entre sections	0,00	0,00	0,00	0,00	0,00	0,00	0,00
041	Opérations patrimoniales	0,00	0,00	0,00	0,00	0,00	0,00	0,00
10	Dotations, fonds divers et réserves	0,00	0,00	0,00	0,00	0,00	0,00	0,00
13	Subventions d'investissement	1 956 453,60	0,00	0,00	0,00	0,00	0,00	1 956 453,60
1322	Subv. non transf. Régions	944 007,60	0,00	0,00	0,00	0,00	0,00	944 007,60
1323	Subv. non transf. Départements	235 500,00	0,00	0,00	0,00	0,00	0,00	235 500,00
13251	Subv. non transf. GFP de rattachement	200 000,00	0,00	0,00	0,00	0,00	0,00	200 000,00
1328	Autres subventions d'équip. non transf.	576 946,00	0,00	0,00	0,00	0,00	0,00	576 946,00
16	Emprunts et dettes assimilées	0,00	0,00	0,00	0,00	0,00	0,00	0,00
18	Compte de liaison : affectat° (BA,régie)	0,00	0,00	0,00	0,00	0,00	0,00	0,00
20	Immobilisations incorporelles	0,00	0,00	0,00	0,00	0,00	0,00	0,00
204	Subventions d'équipement versées	0,00	0,00	0,00	0,00	0,00	0,00	0,00
21	Immobilisations corporelles	0,00	0,00	0,00	0,00	0,00	0,00	0,00
22	Immobilisations reçues en affectation	0,00	0,00	0,00	0,00	0,00	0,00	0,00
23	Immobilisations en cours	0,00	0,00	0,00	0,00	0,00	0,00	0,00
26	Participat° et créances rattachées	0,00	0,00	0,00	0,00	0,00	0,00	0,00
27	Autres immobilisations financières	0,00	0,00	0,00	0,00	0,00	0,00	0,00
Opérations pour compte de tiers		0,00	0,00	0,00	0,00	0,00	0,00	0,00
Restes à réaliser au 31/12		0,00	0,00	0,00	0,00	0,00	0,00	0,00

Ville de Rouen - Budget principal - CA - 2015

(1)	Libellé	20 Services communs	21 Enseignement du premier degré	22 Enseignement du deuxième degré	23 Enseignement supérieur	24 Formation continue	25 Services annexes de l'enseignement	Total
SOLDE (2)		802 424,63	-6 920 611,78	0,00	0,00	0,00	-82 277,07	-6 200 464,22

(1)	Libellé	Sous-fonction 21			Sous-fonction 25				
		211 Ecoles maternelles	212 Ecoles primaires	213 Classes regroupées	251 Hébergement et restauration scolaire	252 Transports scolaires	253 Sport scolaire	254 Médecine scolaire	255 Classes de découverte et autres services
DEPENSES (2)		44 537,03	101 239,70	6 774 835,05	82 277,07	0,00	0,00	0,00	0,00
Réalizations		44 537,03	101 239,70	6 774 835,05	82 277,07	0,00	0,00	0,00	0,00
001	Solde d'exécution sect° d'investissement	0,00	0,00	0,00	0,00	0,00	0,00	0,00	0,00
010	Stocks	0,00	0,00	0,00	0,00	0,00	0,00	0,00	0,00
040	Opérat° ordre transfert entre sections	0,00	0,00	0,00	0,00	0,00	0,00	0,00	0,00
041	Opérations patrimoniales	0,00	0,00	0,00	0,00	0,00	0,00	0,00	0,00
10	Dotations, fonds divers et réserves	0,00	0,00	0,00	0,00	0,00	0,00	0,00	0,00
13	Subventions d'investissement	0,00	0,00	0,00	0,00	0,00	0,00	0,00	0,00
16	Emprunts et dettes assimilées	0,00	0,00	0,00	0,00	0,00	0,00	0,00	0,00
18	Compte de liaison : affectat° (BA,régie)	0,00	0,00	0,00	0,00	0,00	0,00	0,00	0,00
20	Immobilisations incorporelles	0,00	0,00	0,00	0,00	0,00	0,00	0,00	0,00
2051	Concessions, droits similaires	0,00	0,00	0,00	0,00	0,00	0,00	0,00	0,00
204	Subventions d'équipement versées	0,00	0,00	0,00	0,00	0,00	0,00	0,00	0,00
21	Immobilisations corporelles	44 537,03	101 239,70	0,00	82 277,07	0,00	0,00	0,00	0,00
2128	Autres agencements et aménagements	0,00	0,00	0,00	0,00	0,00	0,00	0,00	0,00
2135	Installations générales, agencements	25 065,34	0,00	0,00	82 277,07	0,00	0,00	0,00	0,00
2158	Autres inst.,matériel,outil. techniques	0,00	2 985,09	0,00	0,00	0,00	0,00	0,00	0,00
2181	Installat° générales, agencements	0,00	6 162,59	0,00	0,00	0,00	0,00	0,00	0,00
2183	Matériel de bureau et informatique	0,00	62 658,50	0,00	0,00	0,00	0,00	0,00	0,00
2184	Mobilier	0,00	29 433,52	0,00	0,00	0,00	0,00	0,00	0,00
2188	Autres immobilisations corporelles	19 471,69	0,00	0,00	0,00	0,00	0,00	0,00	0,00
22	Immobilisations reçues en affectation	0,00	0,00	0,00	0,00	0,00	0,00	0,00	0,00
23	Immobilisations en cours	0,00	0,00	6 774 835,05	0,00	0,00	0,00	0,00	0,00
2313	Constructions	0,00	0,00	6 774 835,05	0,00	0,00	0,00	0,00	0,00
26	Participat° et créances rattachées	0,00	0,00	0,00	0,00	0,00	0,00	0,00	0,00
27	Autres immobilisations financières	0,00	0,00	0,00	0,00	0,00	0,00	0,00	0,00
Opérations d'équipement		0,00	0,00	0,00	0,00	0,00	0,00	0,00	0,00

Ville de Rouen - Budget principal - CA - 2015

(1)	Libellé	Sous-fonction 21			Sous-fonction 25				
		211 Ecoles maternelles	212 Ecoles primaires	213 Classes regroupées	251 Hébergement et restauration scolaire	252 Transports scolaires	253 Sport scolaire	254 Médecine scolaire	255 Classes de découverte et autres services
	Opérations pour compte de tiers	0,00	0,00	0,00	0,00	0,00	0,00	0,00	0,00
	Restes à réaliser au 31/12	0,00	0,00	0,00	0,00	0,00	0,00	0,00	0,00
	RECETTES (2)	0,00	0,00	0,00	0,00	0,00	0,00	0,00	0,00
	Réalisations	0,00	0,00	0,00	0,00	0,00	0,00	0,00	0,00
001	Solde d'exécution sect° d'investissement	0,00	0,00	0,00	0,00	0,00	0,00	0,00	0,00
010	Stocks	0,00	0,00	0,00	0,00	0,00	0,00	0,00	0,00
040	Opérat° ordre transfert entre sections	0,00	0,00	0,00	0,00	0,00	0,00	0,00	0,00
041	Opérations patrimoniales	0,00	0,00	0,00	0,00	0,00	0,00	0,00	0,00
10	Dotations, fonds divers et réserves	0,00	0,00	0,00	0,00	0,00	0,00	0,00	0,00
13	Subventions d'investissement	0,00	0,00	0,00	0,00	0,00	0,00	0,00	0,00
1322	Subv. non transf. Régions	0,00	0,00	0,00	0,00	0,00	0,00	0,00	0,00
1323	Subv. non transf. Départements	0,00	0,00	0,00	0,00	0,00	0,00	0,00	0,00
13251	Subv. non transf. GFP de rattachement	0,00	0,00	0,00	0,00	0,00	0,00	0,00	0,00
1328	Autres subventions d'équip. non transf.	0,00	0,00	0,00	0,00	0,00	0,00	0,00	0,00
16	Emprunts et dettes assimilées	0,00	0,00	0,00	0,00	0,00	0,00	0,00	0,00
18	Compte de liaison : affectat° (BA,régie)	0,00	0,00	0,00	0,00	0,00	0,00	0,00	0,00
20	Immobilisations incorporelles	0,00	0,00	0,00	0,00	0,00	0,00	0,00	0,00
204	Subventions d'équipement versées	0,00	0,00	0,00	0,00	0,00	0,00	0,00	0,00
21	Immobilisations corporelles	0,00	0,00	0,00	0,00	0,00	0,00	0,00	0,00
22	Immobilisations reçues en affectation	0,00	0,00	0,00	0,00	0,00	0,00	0,00	0,00
23	Immobilisations en cours	0,00	0,00	0,00	0,00	0,00	0,00	0,00	0,00
26	Participat° et créances rattachées	0,00	0,00	0,00	0,00	0,00	0,00	0,00	0,00
27	Autres immobilisations financières	0,00	0,00	0,00	0,00	0,00	0,00	0,00	0,00
	Opérations pour compte de tiers	0,00	0,00	0,00	0,00	0,00	0,00	0,00	0,00
	Restes à réaliser au 31/12	0,00	0,00	0,00	0,00	0,00	0,00	0,00	0,00
	SOLDE (2)	-44 537,03	-101 239,70	-6 774 835,05	-82 277,07	0,00	0,00	0,00	0,00

(1) Pour le croisement par nature, le détail est fait selon le niveau de vote choisi par l'assemblée délibérante (chapitre, article ou article spécialisé).

(2) Le solde correspond à la différence entre les recettes et les dépenses. Les dépenses et les recettes correspondent à la somme des dépenses et des recettes de l'exercice ainsi que des restes à réaliser et des reports (lignes budgétaires 001 et 002). Les lignes reports 001 et 002 apparaissent à la colonne 01-Non ventilables.

IV – ANNEXES	IV
ELEMENTS DU BILAN PRESENTATION CROISEE PAR FONCTION – DETAIL INVESTISSEMENT	A1.2

FONCTION 3 – Culture

(1)	Libellé	30 Services communs	31 Expression artistique	32 Conservation et diffusion des patrimoine	33 Action culturelle	Total
DEPENSES (2)		0,00	153 197,95	1 878 226,05	0,00	2 031 424,00
Réalizations		0,00	153 197,95	1 878 226,05	0,00	2 031 424,00
001	Solde d'exécution sect° d'investissement	0,00	0,00	0,00	0,00	0,00
010	Stocks	0,00	0,00	0,00	0,00	0,00
040	Opérat° ordre transfert entre sections	0,00	0,00	0,00	0,00	0,00
041	Opérations patrimoniales	0,00	0,00	0,00	0,00	0,00
10	Dotations, fonds divers et réserves	0,00	0,00	0,00	0,00	0,00
13	Subventions d'investissement	0,00	0,00	0,00	0,00	0,00
16	Emprunts et dettes assimilées	0,00	0,00	0,00	0,00	0,00
18	Compte de liaison : affectat° (BA,régie)	0,00	0,00	0,00	0,00	0,00
20	Immobilisations incorporelles	0,00	4 716,00	0,00	0,00	4 716,00
2031	Frais d'études	0,00	4 716,00	0,00	0,00	4 716,00
204	Subventions d'équipement versées	0,00	0,00	20 000,00	0,00	20 000,00
204182	Autres org pub - Bâtiments et installat°	0,00	0,00	20 000,00	0,00	20 000,00
21	Immobilisations corporelles	0,00	148 481,95	1 858 226,05	0,00	2 006 708,00
2135	Installations générales, agencements	0,00	109 607,82	1 580 503,31	0,00	1 690 111,13
2158	Autres inst.,matériel,outil. techniques	0,00	0,00	2 667,35	0,00	2 667,35
2161	Oeuvres et objets d'art	0,00	0,00	11 351,80	0,00	11 351,80
2168	Autres collections et oeuvres d'art	0,00	0,00	107 823,35	0,00	107 823,35
2183	Matériel de bureau et informatique	0,00	0,00	47 270,20	0,00	47 270,20
2184	Mobilier	0,00	11 518,27	28 573,82	0,00	40 092,09
2188	Autres immobilisations corporelles	0,00	27 355,86	80 036,22	0,00	107 392,08
22	Immobilisations reçues en affectation	0,00	0,00	0,00	0,00	0,00
23	Immobilisations en cours	0,00	0,00	0,00	0,00	0,00
26	Participat° et créances rattachées	0,00	0,00	0,00	0,00	0,00
27	Autres immobilisations financières	0,00	0,00	0,00	0,00	0,00

Ville de Rouen - Budget principal - CA - 2015

(1)	Libellé	30 Services communs	31 Expression artistique	32 Conservation et diffusion des patrimoine	33 Action culturelle	Total
	Opérations d'équipement	0,00	0,00	0,00	0,00	0,00
	Opérations pour compte de tiers	0,00	0,00	0,00	0,00	0,00
	Restes à réaliser au 31/12	0,00	0,00	0,00	0,00	0,00
	RECETTES (2)	0,00	12 285,25	894 795,35	0,00	907 080,60
	Réalisations	0,00	12 285,25	894 795,35	0,00	907 080,60
001	Solde d'exécution sect° d'investissement	0,00	0,00	0,00	0,00	0,00
010	Stocks	0,00	0,00	0,00	0,00	0,00
040	Opérat° ordre transfert entre sections	0,00	0,00	0,00	0,00	0,00
041	Opérations patrimoniales	0,00	0,00	0,00	0,00	0,00
10	Dotations, fonds divers et réserves	0,00	0,00	0,00	0,00	0,00
13	Subventions d'investissement	0,00	12 285,25	894 795,35	0,00	907 080,60
1321	Subv. non transf. Etat, établ. nationaux	0,00	11 185,25	505 157,63	0,00	516 342,88
1322	Subv. non transf. Régions	0,00	0,00	15 749,74	0,00	15 749,74
1323	Subv. non transf. Départements	0,00	0,00	340 000,00	0,00	340 000,00
13241	Subv. non transf. Communes du GFP	0,00	1 100,00	0,00	0,00	1 100,00
1328	Autres subventions d'équip. non transf.	0,00	0,00	33 887,98	0,00	33 887,98
16	Emprunts et dettes assimilées	0,00	0,00	0,00	0,00	0,00
18	Compte de liaison : affectat° (BA,régie)	0,00	0,00	0,00	0,00	0,00
20	Immobilisations incorporelles	0,00	0,00	0,00	0,00	0,00
204	Subventions d'équipement versées	0,00	0,00	0,00	0,00	0,00
21	Immobilisations corporelles	0,00	0,00	0,00	0,00	0,00
22	Immobilisations reçues en affectation	0,00	0,00	0,00	0,00	0,00
23	Immobilisations en cours	0,00	0,00	0,00	0,00	0,00
26	Participat° et créances rattachées	0,00	0,00	0,00	0,00	0,00
27	Autres immobilisations financières	0,00	0,00	0,00	0,00	0,00
	Opérations pour compte de tiers	0,00	0,00	0,00	0,00	0,00
	Restes à réaliser au 31/12	0,00	0,00	0,00	0,00	0,00
	SOLDE (2)	0,00	-140 912,70	-983 430,70	0,00	-1 124 343,40

Ville de Rouen - Budget principal - CA - 2015

(1)	Libellé	Sous-fonction 31				Sous-fonction 32			
		311 Expression musicale, lyrique et choré.	312 Arts plastiques, activités artistiques	313 Théâtres	314 Cinémas et autres salles de spectacles	321 Bibliothèques et médiathèques	322 Musées	323 Archives	324 Entretien du patrimoine culturel
DEPENSES (2)		38 874,13	0,00	0,00	114 323,82	1 083 638,27	127 882,49	0,00	666 705,29
Réalizations		38 874,13	0,00	0,00	114 323,82	1 083 638,27	127 882,49	0,00	666 705,29
001	Solde d'exécution sect° d'investissement	0,00	0,00	0,00	0,00	0,00	0,00	0,00	0,00
010	Stocks	0,00	0,00	0,00	0,00	0,00	0,00	0,00	0,00
040	Opérat° ordre transfert entre sections	0,00	0,00	0,00	0,00	0,00	0,00	0,00	0,00
041	Opérations patrimoniales	0,00	0,00	0,00	0,00	0,00	0,00	0,00	0,00
10	Dotations, fonds divers et réserves	0,00	0,00	0,00	0,00	0,00	0,00	0,00	0,00
13	Subventions d'investissement	0,00	0,00	0,00	0,00	0,00	0,00	0,00	0,00
16	Emprunts et dettes assimilées	0,00	0,00	0,00	0,00	0,00	0,00	0,00	0,00
18	Compte de liaison : affectat° (BA,régie)	0,00	0,00	0,00	0,00	0,00	0,00	0,00	0,00
20	Immobilisations incorporelles	0,00	0,00	0,00	4 716,00	0,00	0,00	0,00	0,00
2031	Frais d'études	0,00	0,00	0,00	4 716,00	0,00	0,00	0,00	0,00
204	Subventions d'équipement versées	0,00	0,00	0,00	0,00	0,00	0,00	0,00	20 000,00
204182	Autres org pub - Bâtiments et installat°	0,00	0,00	0,00	0,00	0,00	0,00	0,00	20 000,00
21	Immobilisations corporelles	38 874,13	0,00	0,00	109 607,82	1 083 638,27	127 882,49	0,00	646 705,29
2135	Installations générales, agencements	0,00	0,00	0,00	109 607,82	992 824,85	29 898,19	0,00	557 780,27
2158	Autres inst.,matériel,outil. techniques	0,00	0,00	0,00	0,00	0,00	0,00	0,00	2 667,35
2161	Oeuvres et objets d'art	0,00	0,00	0,00	0,00	4 234,50	7 117,30	0,00	0,00
2168	Autres collections et oeuvres d'art	0,00	0,00	0,00	0,00	0,00	71 619,70	0,00	36 203,65
2183	Matériel de bureau et informatique	0,00	0,00	0,00	0,00	47 270,20	0,00	0,00	0,00
2184	Mobilier	11 518,27	0,00	0,00	0,00	20 623,64	85,90	0,00	7 864,28
2188	Autres immobilisations corporelles	27 355,86	0,00	0,00	0,00	18 685,08	19 161,40	0,00	42 189,74
22	Immobilisations reçues en affectation	0,00	0,00	0,00	0,00	0,00	0,00	0,00	0,00
23	Immobilisations en cours	0,00	0,00	0,00	0,00	0,00	0,00	0,00	0,00
26	Participat° et créances rattachées	0,00	0,00	0,00	0,00	0,00	0,00	0,00	0,00
27	Autres immobilisations financières	0,00	0,00	0,00	0,00	0,00	0,00	0,00	0,00
Opérations d'équipement		0,00	0,00	0,00	0,00	0,00	0,00	0,00	0,00
Opérations pour compte de tiers		0,00	0,00	0,00	0,00	0,00	0,00	0,00	0,00
Restes à réaliser au 31/12		0,00	0,00	0,00	0,00	0,00	0,00	0,00	0,00
RECETTES (2)		1 100,00	0,00	0,00	11 185,25	1 640,00	192 094,57	0,00	701 060,78
Réalizations		1 100,00	0,00	0,00	11 185,25	1 640,00	192 094,57	0,00	701 060,78

Ville de Rouen - Budget principal - CA - 2015

(1)	Libellé	Sous-fonction 31				Sous-fonction 32			
		311 Expression musicale, lyrique et choré.	312 Arts plastiques, activités artistiques	313 Théâtres	314 Cinémas et autres salles de spectacles	321 Bibliothèques et médiathèques	322 Musées	323 Archives	324 Entretien du patrimoine culturel
001	Solde d'exécution sect° d'investissement	0,00	0,00	0,00	0,00	0,00	0,00	0,00	0,00
010	Stocks	0,00	0,00	0,00	0,00	0,00	0,00	0,00	0,00
040	Opérat° ordre transfert entre sections	0,00	0,00	0,00	0,00	0,00	0,00	0,00	0,00
041	Opérations patrimoniales	0,00	0,00	0,00	0,00	0,00	0,00	0,00	0,00
10	Dotations, fonds divers et réserves	0,00	0,00	0,00	0,00	0,00	0,00	0,00	0,00
13	Subventions d'investissement	1 100,00	0,00	0,00	11 185,25	1 640,00	192 094,57	0,00	701 060,78
1321	Subv. non transf. Etat, établ. nationaux	0,00	0,00	0,00	11 185,25	1 640,00	142 456,85	0,00	361 060,78
1322	Subv. non transf. Régions	0,00	0,00	0,00	0,00	0,00	15 749,74	0,00	0,00
1323	Subv. non transf. Départements	0,00	0,00	0,00	0,00	0,00	0,00	0,00	340 000,00
13241	Subv. non transf. Communes du GFP	1 100,00	0,00	0,00	0,00	0,00	0,00	0,00	0,00
1328	Autres subventions d'équip. non transf.	0,00	0,00	0,00	0,00	0,00	33 887,98	0,00	0,00
16	Emprunts et dettes assimilées	0,00	0,00	0,00	0,00	0,00	0,00	0,00	0,00
18	Compte de liaison : affectat° (BA,régie)	0,00	0,00	0,00	0,00	0,00	0,00	0,00	0,00
20	Immobilisations incorporelles	0,00	0,00	0,00	0,00	0,00	0,00	0,00	0,00
204	Subventions d'équipement versées	0,00	0,00	0,00	0,00	0,00	0,00	0,00	0,00
21	Immobilisations corporelles	0,00	0,00	0,00	0,00	0,00	0,00	0,00	0,00
22	Immobilisations reçues en affectation	0,00	0,00	0,00	0,00	0,00	0,00	0,00	0,00
23	Immobilisations en cours	0,00	0,00	0,00	0,00	0,00	0,00	0,00	0,00
26	Participat° et créances rattachées	0,00	0,00	0,00	0,00	0,00	0,00	0,00	0,00
27	Autres immobilisations financières	0,00	0,00	0,00	0,00	0,00	0,00	0,00	0,00
Opérations pour compte de tiers		0,00	0,00	0,00	0,00	0,00	0,00	0,00	0,00
Restes à réaliser au 31/12		0,00	0,00	0,00	0,00	0,00	0,00	0,00	0,00
SOLDE (2)		-37 774,13	0,00	0,00	-103 138,57	-1 081 998,27	64 212,08	0,00	34 355,49

(1) Pour le croisement par nature, le détail est fait selon le niveau de vote choisi par l'assemblée délibérante (chapitre, article ou article spécialisé).

(2) Le solde correspond à la différence entre les recettes et les dépenses. Les dépenses et les recettes correspondent à la somme des dépenses et des recettes de l'exercice ainsi que des restes à réaliser et des reports (lignes budgétaires 001 et 002). Les lignes reports 001 et 002 apparaissent à la colonne 01-Non ventilables.

IV – ANNEXES	IV
ELEMENTS DU BILAN PRESENTATION CROISEE PAR FONCTION – DETAIL INVESTISSEMENT	A1.2

FONCTION 4 – Sport et jeunesse

(1)	Libellé	40 Services communs	41 Sports	42 Jeunesse	Total
DEPENSES (2)		0,00	1 027 425,97	166 655,00	1 194 080,97
Réalizations		0,00	1 027 425,97	166 655,00	1 194 080,97
001	Solde d'exécution sect° d'investissement	0,00	0,00	0,00	0,00
010	Stocks	0,00	0,00	0,00	0,00
040	Opérat° ordre transfert entre sections	0,00	0,00	0,00	0,00
041	Opérations patrimoniales	0,00	0,00	0,00	0,00
10	Dotations, fonds divers et réserves	0,00	0,00	0,00	0,00
13	Subventions d'investissement	0,00	0,00	0,00	0,00
16	Emprunts et dettes assimilées	0,00	0,00	0,00	0,00
18	Compte de liaison : affectat° (BA,régie)	0,00	0,00	0,00	0,00
20	Immobilisations incorporelles	0,00	34 377,67	0,00	34 377,67
2031	Frais d'études	0,00	34 377,67	0,00	34 377,67
204	Subventions d'équipement versées	0,00	0,00	0,00	0,00
21	Immobilisations corporelles	0,00	993 048,30	166 655,00	1 159 703,30
2128	Autres agencements et aménagements	0,00	429 721,28	0,00	429 721,28
2135	Installations générales, agencements	0,00	476 815,53	146 541,25	623 356,78
2158	Autres inst.,matériel,outil. techniques	0,00	4 453,05	1 984,13	6 437,18
2183	Matériel de bureau et informatique	0,00	814,80	0,00	814,80
2184	Mobilier	0,00	13 397,06	2 113,28	15 510,34
2188	Autres immobilisations corporelles	0,00	67 846,58	16 016,34	83 862,92
22	Immobilisations reçues en affectation	0,00	0,00	0,00	0,00
23	Immobilisations en cours	0,00	0,00	0,00	0,00
26	Participat° et créances rattachées	0,00	0,00	0,00	0,00
27	Autres immobilisations financières	0,00	0,00	0,00	0,00
Opérations d'équipement		0,00	0,00	0,00	0,00
Opérations pour compte de tiers		0,00	0,00	0,00	0,00

Ville de Rouen - Budget principal - CA - 2015

(1)	Libellé	40 Services communs	41 Sports	42 Jeunesse	Total
	Restes à réaliser au 31/12	0,00	0,00	0,00	0,00
	RECETTES (2)	0,00	300 000,00	0,00	300 000,00
	Réalisations	0,00	300 000,00	0,00	300 000,00
001	Solde d'exécution sect° d'investissement	0,00	0,00	0,00	0,00
010	Stocks	0,00	0,00	0,00	0,00
040	Opérat° ordre transfert entre sections	0,00	0,00	0,00	0,00
041	Opérations patrimoniales	0,00	0,00	0,00	0,00
10	Dotations, fonds divers et réserves	0,00	0,00	0,00	0,00
13	Subventions d'investissement	0,00	300 000,00	0,00	300 000,00
13251	Subv. non transf. GFP de rattachement	0,00	300 000,00	0,00	300 000,00
16	Emprunts et dettes assimilées	0,00	0,00	0,00	0,00
18	Compte de liaison : affectat° (BA,régie)	0,00	0,00	0,00	0,00
20	Immobilisations incorporelles	0,00	0,00	0,00	0,00
204	Subventions d'équipement versées	0,00	0,00	0,00	0,00
21	Immobilisations corporelles	0,00	0,00	0,00	0,00
22	Immobilisations reçues en affectation	0,00	0,00	0,00	0,00
23	Immobilisations en cours	0,00	0,00	0,00	0,00
26	Participat° et créances rattachées	0,00	0,00	0,00	0,00
27	Autres immobilisations financières	0,00	0,00	0,00	0,00
	Opérations pour compte de tiers	0,00	0,00	0,00	0,00
	Restes à réaliser au 31/12	0,00	0,00	0,00	0,00
	SOLDE (2)	0,00	-727 425,97	-166 655,00	-894 080,97

(1)	Libellé	Sous-fonction 41					Sous-fonction 42		
		411 Salles de sport, gymnases	412 Stades	413 Piscines	414 Autres équipements sportifs ou de loisir	415 Manifestations sportives	421 Centres de loisirs	422 Autres activités pour les jeunes	423 Colonies de vacances
	DEPENSES (2)	758 501,73	157 410,85	79 299,54	32 213,85	0,00	166 655,00	0,00	0,00
	Réalisations	758 501,73	157 410,85	79 299,54	32 213,85	0,00	166 655,00	0,00	0,00
001	Solde d'exécution sect° d'investissement	0,00	0,00	0,00	0,00	0,00	0,00	0,00	0,00
010	Stocks	0,00	0,00	0,00	0,00	0,00	0,00	0,00	0,00
040	Opérat° ordre transfert entre sections	0,00	0,00	0,00	0,00	0,00	0,00	0,00	0,00
041	Opérations patrimoniales	0,00	0,00	0,00	0,00	0,00	0,00	0,00	0,00

Ville de Rouen - Budget principal - CA - 2015

(1)	Libellé	Sous-fonction 41					Sous-fonction 42		
		411 Salles de sport, gymnases	412 Stades	413 Piscines	414 Autres équipements sportifs ou de loisir	415 Manifestations sportives	421 Centres de loisirs	422 Autres activités pour les jeunes	423 Colonies de vacances
10	Dotations, fonds divers et réserves	0,00	0,00	0,00	0,00	0,00	0,00	0,00	0,00
13	Subventions d'investissement	0,00	0,00	0,00	0,00	0,00	0,00	0,00	0,00
16	Emprunts et dettes assimilées	0,00	0,00	0,00	0,00	0,00	0,00	0,00	0,00
18	Compte de liaison : affectat° (BA,régie)	0,00	0,00	0,00	0,00	0,00	0,00	0,00	0,00
20	Immobilisations incorporelles	0,00	7 431,67	0,00	26 946,00	0,00	0,00	0,00	0,00
2031	Frais d'études	0,00	7 431,67	0,00	26 946,00	0,00	0,00	0,00	0,00
204	Subventions d'équipement versées	0,00	0,00	0,00	0,00	0,00	0,00	0,00	0,00
21	Immobilisations corporelles	758 501,73	149 979,18	79 299,54	5 267,85	0,00	166 655,00	0,00	0,00
2128	Autres agencements et aménagements	279 742,10	149 979,18	0,00	0,00	0,00	0,00	0,00	0,00
2135	Installations générales, agencements	465 362,57	0,00	11 452,96	0,00	0,00	146 541,25	0,00	0,00
2158	Autres inst.,matériel,outil. techniques	0,00	0,00	0,00	4 453,05	0,00	1 984,13	0,00	0,00
2183	Matériel de bureau et informatique	0,00	0,00	0,00	814,80	0,00	0,00	0,00	0,00
2184	Mobilier	13 397,06	0,00	0,00	0,00	0,00	2 113,28	0,00	0,00
2188	Autres immobilisations corporelles	0,00	0,00	67 846,58	0,00	0,00	16 016,34	0,00	0,00
22	Immobilisations reçues en affectation	0,00	0,00	0,00	0,00	0,00	0,00	0,00	0,00
23	Immobilisations en cours	0,00	0,00	0,00	0,00	0,00	0,00	0,00	0,00
26	Participat° et créances rattachées	0,00	0,00	0,00	0,00	0,00	0,00	0,00	0,00
27	Autres immobilisations financières	0,00	0,00	0,00	0,00	0,00	0,00	0,00	0,00
Opérations d'équipement		0,00	0,00	0,00	0,00	0,00	0,00	0,00	0,00
Opérations pour compte de tiers		0,00	0,00	0,00	0,00	0,00	0,00	0,00	0,00
Restes à réaliser au 31/12		0,00	0,00	0,00	0,00	0,00	0,00	0,00	0,00
RECETTES (2)		300 000,00	0,00	0,00	0,00	0,00	0,00	0,00	0,00
Réalizations		300 000,00	0,00	0,00	0,00	0,00	0,00	0,00	0,00
001	Solde d'exécution sect° d'investissement	0,00	0,00	0,00	0,00	0,00	0,00	0,00	0,00
010	Stocks	0,00	0,00	0,00	0,00	0,00	0,00	0,00	0,00
040	Opérat° ordre transfert entre sections	0,00	0,00	0,00	0,00	0,00	0,00	0,00	0,00
041	Opérations patrimoniales	0,00	0,00	0,00	0,00	0,00	0,00	0,00	0,00
10	Dotations, fonds divers et réserves	0,00	0,00	0,00	0,00	0,00	0,00	0,00	0,00
13	Subventions d'investissement	300 000,00	0,00	0,00	0,00	0,00	0,00	0,00	0,00
13251	Subv. non transf. GFP de rattachement	300 000,00	0,00	0,00	0,00	0,00	0,00	0,00	0,00
16	Emprunts et dettes assimilées	0,00	0,00	0,00	0,00	0,00	0,00	0,00	0,00

Ville de Rouen - Budget principal - CA - 2015

(1)	Libellé	Sous-fonction 41					Sous-fonction 42		
		411 Salles de sport, gymnases	412 Stades	413 Piscines	414 Autres équipements sportifs ou de loisir	415 Manifestations sportives	421 Centres de loisirs	422 Autres activités pour les jeunes	423 Colonies de vacances
18	Compte de liaison : affectat° (BA,régie)	0,00	0,00	0,00	0,00	0,00	0,00	0,00	0,00
20	Immobilisations incorporelles	0,00	0,00	0,00	0,00	0,00	0,00	0,00	0,00
204	Subventions d'équipement versées	0,00	0,00	0,00	0,00	0,00	0,00	0,00	0,00
21	Immobilisations corporelles	0,00	0,00	0,00	0,00	0,00	0,00	0,00	0,00
22	Immobilisations reçues en affectation	0,00	0,00	0,00	0,00	0,00	0,00	0,00	0,00
23	Immobilisations en cours	0,00	0,00	0,00	0,00	0,00	0,00	0,00	0,00
26	Participat° et créances rattachées	0,00	0,00	0,00	0,00	0,00	0,00	0,00	0,00
27	Autres immobilisations financières	0,00	0,00	0,00	0,00	0,00	0,00	0,00	0,00
Opérations pour compte de tiers		0,00	0,00	0,00	0,00	0,00	0,00	0,00	0,00
Restes à réaliser au 31/12		0,00	0,00	0,00	0,00	0,00	0,00	0,00	0,00
SOLDE (2)		-458 501,73	-157 410,85	-79 299,54	-32 213,85	0,00	-166 655,00	0,00	0,00

(1) Pour le croisement par nature, le détail est fait selon le niveau de vote choisi par l'assemblée délibérante (chapitre, article ou article spécialisé).

(2) Le solde correspond à la différence entre les recettes et les dépenses. Les dépenses et les recettes correspondent à la somme des dépenses et des recettes de l'exercice ainsi que des restes à réaliser et des reports (lignes budgétaires 001 et 002). Les lignes reports 001 et 002 apparaissent à la colonne 01-Non ventilables.

IV – ANNEXES	IV
ELEMENTS DU BILAN PRESENTATION CROISEE PAR FONCTION – DETAIL INVESTISSEMENT	A1.2

FONCTION 5 – Interventions sociales et santé

(1)	Libellé	51 Santé	52 Interventions sociales	Total
DEPENSES (2)		0,00	306 959,71	306 959,71
Réalizations		0,00	306 959,71	306 959,71
001	Solde d'exécution sect° d'investissement	0,00	0,00	0,00
010	Stocks	0,00	0,00	0,00
040	Opérat° ordre transfert entre sections	0,00	0,00	0,00
041	Opérations patrimoniales	0,00	0,00	0,00
10	Dotations, fonds divers et réserves	0,00	0,00	0,00
13	Subventions d'investissement	0,00	0,00	0,00
16	Emprunts et dettes assimilées	0,00	0,00	0,00
18	Compte de liaison : affectat° (BA,régie)	0,00	0,00	0,00
20	Immobilisations incorporelles	0,00	0,00	0,00
204	Subventions d'équipement versées	0,00	150 000,00	150 000,00
2041622	CCAS : Bâtiments, installations	0,00	150 000,00	150 000,00
21	Immobilisations corporelles	0,00	153 675,22	153 675,22
2135	Installations générales, agencements	0,00	152 442,50	152 442,50
2184	Mobilier	0,00	979,88	979,88
2188	Autres immobilisations corporelles	0,00	252,84	252,84
22	Immobilisations reçues en affectation	0,00	0,00	0,00
23	Immobilisations en cours	0,00	3 284,49	3 284,49
2313	Constructions	0,00	3 284,49	3 284,49
26	Participat° et créances rattachées	0,00	0,00	0,00
27	Autres immobilisations financières	0,00	0,00	0,00
Opérations d'équipement		0,00	0,00	0,00
Opérations pour compte de tiers		0,00	0,00	0,00
Restes à réaliser au 31/12		0,00	0,00	0,00
RECETTES (2)		0,00	22 274,25	22 274,25

Ville de Rouen - Budget principal - CA - 2015

(1)	Libellé	51 Santé	52 Interventions sociales	Total
Réalizations		0,00	22 274,25	22 274,25
001	Solde d'exécution sect° d'investissement	0,00	0,00	0,00
010	Stocks	0,00	0,00	0,00
040	Opérat° ordre transfert entre sections	0,00	0,00	0,00
041	Opérations patrimoniales	0,00	0,00	0,00
10	Dotations, fonds divers et réserves	0,00	0,00	0,00
13	Subventions d'investissement	0,00	22 274,25	22 274,25
1321	Subv. non transf. Etat, établ. nationaux	0,00	22 274,25	22 274,25
16	Emprunts et dettes assimilées	0,00	0,00	0,00
18	Compte de liaison : affectat° (BA,régie)	0,00	0,00	0,00
20	Immobilisations incorporelles	0,00	0,00	0,00
204	Subventions d'équipement versées	0,00	0,00	0,00
21	Immobilisations corporelles	0,00	0,00	0,00
22	Immobilisations reçues en affectation	0,00	0,00	0,00
23	Immobilisations en cours	0,00	0,00	0,00
26	Participat° et créances rattachées	0,00	0,00	0,00
27	Autres immobilisations financières	0,00	0,00	0,00
Opérations pour compte de tiers		0,00	0,00	0,00
Restes à réaliser au 31/12		0,00	0,00	0,00
SOLDE (2)		0,00	-284 685,46	-284 685,46

(1)	Libellé	Sous-fonction 51			Sous-fonction 52				
		510 Services communs	511 Dispensaires, autres établist sanitaires	512 Actions de prévention sanitaire	520 Services communs	521 Services à caractère social handicapés	522 Act° pour l'enfance et l'adolescence	523 Act° pour personnes en difficulté	524 Autres services
DEPENSES (2)		0,00	0,00	0,00	306 959,71	0,00	0,00	0,00	0,00
Réalizations		0,00	0,00	0,00	306 959,71	0,00	0,00	0,00	0,00
001	Solde d'exécution sect° d'investissement	0,00	0,00	0,00	0,00	0,00	0,00	0,00	0,00
010	Stocks	0,00	0,00	0,00	0,00	0,00	0,00	0,00	0,00
040	Opérat° ordre transfert entre sections	0,00	0,00	0,00	0,00	0,00	0,00	0,00	0,00
041	Opérations patrimoniales	0,00	0,00	0,00	0,00	0,00	0,00	0,00	0,00
10	Dotations, fonds divers et réserves	0,00	0,00	0,00	0,00	0,00	0,00	0,00	0,00
13	Subventions d'investissement	0,00	0,00	0,00	0,00	0,00	0,00	0,00	0,00

Ville de Rouen - Budget principal - CA - 2015

(1)	Libellé	Sous-fonction 51			Sous-fonction 52				
		510 Services communs	511 Dispensaires, autres établiss sanitaires	512 Actions de prévention sanitaire	520 Services communs	521 Services à caractère social handicapés	522 Act° pour l'enfance et l'adolescence	523 Act° pour personnes en difficulté	524 Autres services
16	Emprunts et dettes assimilées	0,00	0,00	0,00	0,00	0,00	0,00	0,00	0,00
18	Compte de liaison : affectat° (BA,régie)	0,00	0,00	0,00	0,00	0,00	0,00	0,00	0,00
20	Immobilisations incorporelles	0,00	0,00	0,00	0,00	0,00	0,00	0,00	0,00
204	Subventions d'équipement versées	0,00	0,00	0,00	150 000,00	0,00	0,00	0,00	0,00
2041622	CCAS : Bâtiments, installations	0,00	0,00	0,00	150 000,00	0,00	0,00	0,00	0,00
21	Immobilisations corporelles	0,00	0,00	0,00	153 675,22	0,00	0,00	0,00	0,00
2135	Installations générales, agencements	0,00	0,00	0,00	152 442,50	0,00	0,00	0,00	0,00
2184	Mobilier	0,00	0,00	0,00	979,88	0,00	0,00	0,00	0,00
2188	Autres immobilisations corporelles	0,00	0,00	0,00	252,84	0,00	0,00	0,00	0,00
22	Immobilisations reçues en affectation	0,00	0,00	0,00	0,00	0,00	0,00	0,00	0,00
23	Immobilisations en cours	0,00	0,00	0,00	3 284,49	0,00	0,00	0,00	0,00
2313	Constructions	0,00	0,00	0,00	3 284,49	0,00	0,00	0,00	0,00
26	Participat° et créances rattachées	0,00	0,00	0,00	0,00	0,00	0,00	0,00	0,00
27	Autres immobilisations financières	0,00	0,00	0,00	0,00	0,00	0,00	0,00	0,00
Opérations d'équipement		0,00	0,00	0,00	0,00	0,00	0,00	0,00	0,00
Opérations pour compte de tiers		0,00	0,00	0,00	0,00	0,00	0,00	0,00	0,00
Restes à réaliser au 31/12		0,00	0,00	0,00	0,00	0,00	0,00	0,00	0,00
RECETTES (2)		0,00	0,00	0,00	22 274,25	0,00	0,00	0,00	0,00
Réalizations		0,00	0,00	0,00	22 274,25	0,00	0,00	0,00	0,00
001	Solde d'exécution sect° d'investissement	0,00	0,00	0,00	0,00	0,00	0,00	0,00	0,00
010	Stocks	0,00	0,00	0,00	0,00	0,00	0,00	0,00	0,00
040	Opérat° ordre transfert entre sections	0,00	0,00	0,00	0,00	0,00	0,00	0,00	0,00
041	Opérations patrimoniales	0,00	0,00	0,00	0,00	0,00	0,00	0,00	0,00
10	Dotations, fonds divers et réserves	0,00	0,00	0,00	0,00	0,00	0,00	0,00	0,00
13	Subventions d'investissement	0,00	0,00	0,00	22 274,25	0,00	0,00	0,00	0,00
1321	Subv. non transf. Etat, établ. nationaux	0,00	0,00	0,00	22 274,25	0,00	0,00	0,00	0,00
16	Emprunts et dettes assimilées	0,00	0,00	0,00	0,00	0,00	0,00	0,00	0,00
18	Compte de liaison : affectat° (BA,régie)	0,00	0,00	0,00	0,00	0,00	0,00	0,00	0,00
20	Immobilisations incorporelles	0,00	0,00	0,00	0,00	0,00	0,00	0,00	0,00
204	Subventions d'équipement versées	0,00	0,00	0,00	0,00	0,00	0,00	0,00	0,00
21	Immobilisations corporelles	0,00	0,00	0,00	0,00	0,00	0,00	0,00	0,00

Ville de Rouen - Budget principal - CA - 2015

(1)	Libellé	Sous-fonction 51			Sous-fonction 52				
		510 Services communs	511 Dispensaires, autres établist sanitaires	512 Actions de prévention sanitaire	520 Services communs	521 Services à caractère social handicapés	522 Act° pour l'enfance et l'adolescence	523 Act° pour personnes en difficulté	524 Autres services
22	Immobilisations reçues en affectation	0,00	0,00	0,00	0,00	0,00	0,00	0,00	0,00
23	Immobilisations en cours	0,00	0,00	0,00	0,00	0,00	0,00	0,00	0,00
26	Participat° et créances rattachées	0,00	0,00	0,00	0,00	0,00	0,00	0,00	0,00
27	Autres immobilisations financières	0,00	0,00	0,00	0,00	0,00	0,00	0,00	0,00
Opérations pour compte de tiers		0,00	0,00	0,00	0,00	0,00	0,00	0,00	0,00
Restes à réaliser au 31/12		0,00	0,00	0,00	0,00	0,00	0,00	0,00	0,00
SOLDE (2)		0,00	0,00	0,00	-284 685,46	0,00	0,00	0,00	0,00

(1) Pour le croisement par nature, le détail est fait selon le niveau de vote choisi par l'assemblée délibérante (chapitre, article ou article spécialisé).

(2) Le solde correspond à la différence entre les recettes et les dépenses. Les dépenses et les recettes correspondent à la somme des dépenses et des recettes de l'exercice ainsi que des restes à réaliser et des reports (lignes budgétaires 001 et 002). Les lignes reports 001 et 002 apparaissent à la colonne 01-Non ventilables.

IV – ANNEXES	IV
ELEMENTS DU BILAN PRESENTATION CROISEE PAR FONCTION – DETAIL INVESTISSEMENT	A1.2

FONCTION 6 – Famille

(1)	Libellé	60 Services communs	61 Services en faveur des personnes âgées	62 Actions en faveur de la maternité	63 Aides à la famille	64 Crèches et garderies	Total
DEPENSES (2)		1 226 244,11	31 842,19	0,00	0,00	1 584 027,97	2 842 114,27
Réalizations		1 226 244,11	31 842,19	0,00	0,00	1 584 027,97	2 842 114,27
001	Solde d'exécution sect° d'investissement	0,00	0,00	0,00	0,00	0,00	0,00
010	Stocks	0,00	0,00	0,00	0,00	0,00	0,00
040	Opérat° ordre transfert entre sections	0,00	0,00	0,00	0,00	0,00	0,00
041	Opérations patrimoniales	0,00	0,00	0,00	0,00	0,00	0,00
10	Dotations, fonds divers et réserves	0,00	0,00	0,00	0,00	0,00	0,00
13	Subventions d'investissement	0,00	0,00	0,00	0,00	0,00	0,00
16	Emprunts et dettes assimilées	0,00	0,00	0,00	0,00	0,00	0,00
18	Compte de liaison : affectat° (BA,régie)	0,00	0,00	0,00	0,00	0,00	0,00
20	Immobilisations incorporelles	0,00	0,00	0,00	0,00	0,00	0,00
204	Subventions d'équipement versées	0,00	0,00	0,00	0,00	0,00	0,00
21	Immobilisations corporelles	1 226 244,11	31 842,19	0,00	0,00	118 194,50	1 376 280,80
2128	Autres agencements et aménagements	0,00	0,00	0,00	0,00	21 417,74	21 417,74
2135	Installations générales, agencements	1 226 244,11	31 842,19	0,00	0,00	81 518,05	1 339 604,35
2184	Mobilier	0,00	0,00	0,00	0,00	7 421,16	7 421,16
2188	Autres immobilisations corporelles	0,00	0,00	0,00	0,00	7 837,55	7 837,55
22	Immobilisations reçues en affectation	0,00	0,00	0,00	0,00	0,00	0,00
23	Immobilisations en cours	0,00	0,00	0,00	0,00	1 465 833,47	1 465 833,47
2313	Constructions	0,00	0,00	0,00	0,00	1 465 833,47	1 465 833,47
26	Participat° et créances rattachées	0,00	0,00	0,00	0,00	0,00	0,00
27	Autres immobilisations financières	0,00	0,00	0,00	0,00	0,00	0,00
Opérations d'équipement		0,00	0,00	0,00	0,00	0,00	0,00
Opérations pour compte de tiers		0,00	0,00	0,00	0,00	0,00	0,00
Restes à réaliser au 31/12		0,00	0,00	0,00	0,00	0,00	0,00
		0,00	0,00	0,00	0,00	317 800,00	317 800,00

Ville de Rouen - Budget principal - CA - 2015

(1)	Libellé	60 Services communs	61 Services en faveur des personnes âgées	62 Actions en faveur de la maternité	63 Aides à la famille	64 Crèches et garderies	Total
RECETTES (2)							
	Réalisations	0,00	0,00	0,00	0,00	317 800,00	317 800,00
001	Solde d'exécution sect° d'investissement	0,00	0,00	0,00	0,00	0,00	0,00
010	Stocks	0,00	0,00	0,00	0,00	0,00	0,00
040	Opérat° ordre transfert entre sections	0,00	0,00	0,00	0,00	0,00	0,00
041	Opérations patrimoniales	0,00	0,00	0,00	0,00	0,00	0,00
10	Dotations, fonds divers et réserves	0,00	0,00	0,00	0,00	0,00	0,00
13	Subventions d'investissement	0,00	0,00	0,00	0,00	317 800,00	317 800,00
1328	Autres subventions d'équip. non transf.	0,00	0,00	0,00	0,00	317 800,00	317 800,00
16	Emprunts et dettes assimilées	0,00	0,00	0,00	0,00	0,00	0,00
18	Compte de liaison : affectat° (BA,régie)	0,00	0,00	0,00	0,00	0,00	0,00
20	Immobilisations incorporelles	0,00	0,00	0,00	0,00	0,00	0,00
204	Subventions d'équipement versées	0,00	0,00	0,00	0,00	0,00	0,00
21	Immobilisations corporelles	0,00	0,00	0,00	0,00	0,00	0,00
22	Immobilisations reçues en affectation	0,00	0,00	0,00	0,00	0,00	0,00
23	Immobilisations en cours	0,00	0,00	0,00	0,00	0,00	0,00
26	Participat° et créances rattachées	0,00	0,00	0,00	0,00	0,00	0,00
27	Autres immobilisations financières	0,00	0,00	0,00	0,00	0,00	0,00
	Opérations pour compte de tiers	0,00	0,00	0,00	0,00	0,00	0,00
	Restes à réaliser au 31/12	0,00	0,00	0,00	0,00	0,00	0,00
	SOLDE (2)	-1 226 244,11	-31 842,19	0,00	0,00	-1 266 227,97	-2 524 314,27

(1) Pour le croisement par nature, le détail est fait selon le niveau de vote choisi par l'assemblée délibérante (chapitre, article ou article spécialisé).

(2) Le solde correspond à la différence entre les recettes et les dépenses. Les dépenses et les recettes correspondent à la somme des dépenses et des recettes de l'exercice ainsi que des restes à réaliser et des reports (lignes budgétaires 001 et 002). Les lignes reports 001 et 002 apparaissent à la colonne 01-Non ventilables.

IV – ANNEXES	IV
ELEMENTS DU BILAN PRESENTATION CROISEE PAR FONCTION – DETAIL INVESTISSEMENT	A1.2

FONCTION 7 – Logement

(1)	Libellé	70 Services communs	71 Parc privé de la ville	72 Aide au secteur locatif	73 Aides à l'accession à la propriété	Total
DEPENSES (2)		26 769,92	0,00	3 301 178,12	0,00	3 327 948,04
Réalizations		26 769,92	0,00	3 301 178,12	0,00	3 327 948,04
001	Solde d'exécution sect° d'investissement	0,00	0,00	0,00	0,00	0,00
010	Stocks	0,00	0,00	0,00	0,00	0,00
040	Opérat° ordre transfert entre sections	0,00	0,00	0,00	0,00	0,00
041	Opérations patrimoniales	0,00	0,00	0,00	0,00	0,00
10	Dotations, fonds divers et réserves	0,00	0,00	0,00	0,00	0,00
13	Subventions d'investissement	0,00	0,00	0,00	0,00	0,00
16	Emprunts et dettes assimilées	0,00	0,00	0,00	0,00	0,00
18	Compte de liaison : affectat° (BA,régie)	0,00	0,00	0,00	0,00	0,00
20	Immobilisations incorporelles	16 908,00	0,00	0,00	0,00	16 908,00
2031	Frais d'études	16 908,00	0,00	0,00	0,00	16 908,00
204	Subventions d'équipement versées	0,00	0,00	3 301 178,12	0,00	3 301 178,12
204182	Autres org pub - Bâtiments et installat°	0,00	0,00	2 708 568,12	0,00	2 708 568,12
20422	Privé : Bâtiments, installations	0,00	0,00	592 610,00	0,00	592 610,00
21	Immobilisations corporelles	9 861,92	0,00	0,00	0,00	9 861,92
2135	Installations générales, agencements	9 861,92	0,00	0,00	0,00	9 861,92
22	Immobilisations reçues en affectation	0,00	0,00	0,00	0,00	0,00
23	Immobilisations en cours	0,00	0,00	0,00	0,00	0,00
26	Participat° et créances rattachées	0,00	0,00	0,00	0,00	0,00
27	Autres immobilisations financières	0,00	0,00	0,00	0,00	0,00
Opérations d'équipement		0,00	0,00	0,00	0,00	0,00
Opérations pour compte de tiers		0,00	0,00	0,00	0,00	0,00
Restes à réaliser au 31/12		0,00	0,00	0,00	0,00	0,00
RECETTES (2)		0,00	0,00	4 000,00	0,00	4 000,00
Réalizations		0,00	0,00	4 000,00	0,00	4 000,00

Ville de Rouen - Budget principal - CA - 2015

(1)	Libellé	70 Services communs	71 Parc privé de la ville	72 Aide au secteur locatif	73 Aides à l'accession à la propriété	Total
001	Solde d'exécution sect° d'investissement	0,00	0,00	0,00	0,00	0,00
010	Stocks	0,00	0,00	0,00	0,00	0,00
040	Opérat° ordre transfert entre sections	0,00	0,00	0,00	0,00	0,00
041	Opérations patrimoniales	0,00	0,00	0,00	0,00	0,00
10	Dotations, fonds divers et réserves	0,00	0,00	0,00	0,00	0,00
13	Subventions d'investissement	0,00	0,00	0,00	0,00	0,00
16	Emprunts et dettes assimilées	0,00	0,00	0,00	0,00	0,00
18	Compte de liaison : affectat° (BA,régie)	0,00	0,00	0,00	0,00	0,00
20	Immobilisations incorporelles	0,00	0,00	0,00	0,00	0,00
204	Subventions d'équipement versées	0,00	0,00	4 000,00	0,00	4 000,00
20421	Privé : Bien mobilier, matériel	0,00	0,00	4 000,00	0,00	4 000,00
21	Immobilisations corporelles	0,00	0,00	0,00	0,00	0,00
22	Immobilisations reçues en affectation	0,00	0,00	0,00	0,00	0,00
23	Immobilisations en cours	0,00	0,00	0,00	0,00	0,00
26	Participat° et créances rattachées	0,00	0,00	0,00	0,00	0,00
27	Autres immobilisations financières	0,00	0,00	0,00	0,00	0,00
Opérations pour compte de tiers		0,00	0,00	0,00	0,00	0,00
Restes à réaliser au 31/12		0,00	0,00	0,00	0,00	0,00
SOLDE (2)		-26 769,92	0,00	-3 297 178,12	0,00	-3 323 948,04

(1) Pour le croisement par nature, le détail est fait selon le niveau de vote choisi par l'assemblée délibérante (chapitre, article ou article spécialisé).

(2) Le solde correspond à la différence entre les recettes et les dépenses. Les dépenses et les recettes correspondent à la somme des dépenses et des recettes de l'exercice ainsi que des restes à réaliser et des reports (lignes budgétaires 001 et 002). Les lignes reports 001 et 002 apparaissent à la colonne 01-Non ventilables.

IV – ANNEXES	IV
ELEMENTS DU BILAN PRESENTATION CROISEE PAR FONCTION – DETAIL INVESTISSEMENT	A1.2

FONCTION 8 – Aménagement et services urbains, environnement

(1)	Libellé	81 Services urbains	82 Aménagement urbain	83 Environnement	Total
DEPENSES (2)		2 450 046,32	8 526 644,10	180 781,97	11 157 472,39
Réalizations		2 450 046,32	8 526 644,10	180 781,97	11 157 472,39
001	Solde d'exécution sect° d'investissement	0,00	0,00	0,00	0,00
010	Stocks	0,00	0,00	0,00	0,00
040	Opérat° ordre transfert entre sections	0,00	0,00	0,00	0,00
041	Opérations patrimoniales	0,00	0,00	0,00	0,00
10	Dotations, fonds divers et réserves	0,00	0,00	0,00	0,00
13	Subventions d'investissement	0,00	0,00	0,00	0,00
16	Emprunts et dettes assimilées	130 827,50	0,00	0,00	130 827,50
168751	Dettes - GFP de rattachement	130 827,50	0,00	0,00	130 827,50
18	Compte de liaison : affectat° (BA,régie)	0,00	0,00	0,00	0,00
20	Immobilisations incorporelles	20 657,50	352 687,17	30 522,25	403 866,92
2031	Frais d'études	20 657,50	352 687,17	30 522,25	403 866,92
204	Subventions d'équipement versées	0,00	5 060 193,00	0,00	5 060 193,00
204182	Autres org pub - Bâtiments et installat°	0,00	5 022 239,00	0,00	5 022 239,00
20422	Privé : Bâtiments, installations	0,00	37 954,00	0,00	37 954,00
21	Immobilisations corporelles	1 306 093,11	2 308 432,45	150 259,72	3 764 785,28
2112	Terrains de voirie	0,00	14 671,20	0,00	14 671,20
2113	Terrains aménagés autres que voirie	0,00	24 774,60	0,00	24 774,60
2115	Terrains bâtis	0,00	195 361,34	0,00	195 361,34
2121	Plantations d'arbres et d'arbustes	0,00	65 500,14	0,00	65 500,14
2128	Autres agencements et aménagements	0,00	259 419,82	0,00	259 419,82
21318	Autres bâtiments publics	0,00	530 932,25	0,00	530 932,25
2135	Installations générales, agencements	694 887,25	169 718,36	13 992,94	878 598,55
2152	Installations de voirie	0,00	43 217,51	0,00	43 217,51
21534	Réseaux d'électrification	0,00	37 348,04	0,00	37 348,04
21571	Matériel roulant	435 981,30	0,00	0,00	435 981,30
2158	Autres inst.,matériel,outil. techniques	90 762,59	735 973,61	106 266,78	933 002,98

Ville de Rouen - Budget principal - CA - 2015

(1)	Libellé	81 Services urbains	82 Aménagement urbain	83 Environnement	Total
2182	Matériel de transport	1 068,00	4 892,88	0,00	5 960,88
2188	Autres immobilisations corporelles	83 393,97	226 622,70	30 000,00	340 016,67
22	Immobilisations reçues en affectation	0,00	0,00	0,00	0,00
23	Immobilisations en cours	882 918,21	805 331,48	0,00	1 688 249,69
2313	Constructions	0,00	211 047,01	0,00	211 047,01
2315	Installat°, matériel et outillage techni	0,00	171 535,09	0,00	171 535,09
2318	Autres immo. corporelles en cours	0,00	422 749,38	0,00	422 749,38
235	Part investissement PPP	882 918,21	0,00	0,00	882 918,21
26	Participat° et créances rattachées	109 550,00	0,00	0,00	109 550,00
261	Titres de participation	109 550,00	0,00	0,00	109 550,00
27	Autres immobilisations financières	0,00	0,00	0,00	0,00
Opérations d'équipement		0,00	0,00	0,00	0,00
Opérations pour compte de tiers		0,00	0,00	0,00	0,00
Restes à réaliser au 31/12		0,00	0,00	0,00	0,00
RECETTES (2)		0,00	6 687 287,48	200 000,00	6 887 287,48
Réalisations		0,00	6 687 287,48	200 000,00	6 887 287,48
001	Solde d'exécution sect° d'investissement	0,00	0,00	0,00	0,00
010	Stocks	0,00	0,00	0,00	0,00
040	Opérat° ordre transfert entre sections	0,00	0,00	0,00	0,00
041	Opérations patrimoniales	0,00	0,00	0,00	0,00
10	Dotations, fonds divers et réserves	0,00	613 918,43	0,00	613 918,43
10226	Taxe d'aménagement	0,00	613 918,43	0,00	613 918,43
13	Subventions d'investissement	0,00	2 931 469,23	200 000,00	3 131 469,23
1321	Subv. non transf. Etat, établ. nationaux	0,00	343 303,40	200 000,00	543 303,40
1322	Subv. non transf. Régions	0,00	15 981,73	0,00	15 981,73
1323	Subv. non transf. Départements	0,00	438 233,05	0,00	438 233,05
13251	Subv. non transf. GFP de rattachement	0,00	1 287 852,57	0,00	1 287 852,57
1327	Subv. non transf. Budget communautaire	0,00	641 157,18	0,00	641 157,18
1328	Autres subventions d'équip. non transf.	0,00	204 941,30	0,00	204 941,30
16	Emprunts et dettes assimilées	0,00	0,00	0,00	0,00
18	Compte de liaison : affectat° (BA,régie)	0,00	0,00	0,00	0,00
20	Immobilisations incorporelles	0,00	0,00	0,00	0,00
204	Subventions d'équipement versées	0,00	0,00	0,00	0,00
21	Immobilisations corporelles	0,00	453 280,08	0,00	453 280,08

Ville de Rouen - Budget principal - CA - 2015

(1)	Libellé	81 Services urbains	82 Aménagement urbain	83 Environnement	Total
21318	Autres bâtiments publics	0,00	453 280,08	0,00	453 280,08
22	Immobilisations reçues en affectation	0,00	0,00	0,00	0,00
23	Immobilisations en cours	0,00	882 917,81	0,00	882 917,81
235	Part investissement PPP	0,00	882 917,81	0,00	882 917,81
26	Participat° et créances rattachées	0,00	0,00	0,00	0,00
27	Autres immobilisations financières	0,00	1 805 701,93	0,00	1 805 701,93
2764	Créances sur personnes de droit privé	0,00	1 805 701,93	0,00	1 805 701,93
Opérations pour compte de tiers		0,00	0,00	0,00	0,00
Restes à réaliser au 31/12		0,00	0,00	0,00	0,00
SOLDE (2)		-2 450 046,32	-1 839 356,62	19 218,03	-4 270 184,91

(1)	Libellé	Sous-fonction 81						
		810 Services communs	811 Eau et assainissement	812 Collecte et traitement ordures ménagères	813 Propreté urbaine	814 Eclairage public	815 Transports urbains	816 Autres réseaux et services divers
DEPENSES (2)		311 166,82	0,00	0,00	494 235,78	882 918,21	0,00	761 725,51
Réalizations		311 166,82	0,00	0,00	494 235,78	882 918,21	0,00	761 725,51
001	Solde d'exécution sect° d'investissement	0,00	0,00	0,00	0,00	0,00	0,00	0,00
010	Stocks	0,00	0,00	0,00	0,00	0,00	0,00	0,00
040	Opérat° ordre transfert entre sections	0,00	0,00	0,00	0,00	0,00	0,00	0,00
041	Opérations patrimoniales	0,00	0,00	0,00	0,00	0,00	0,00	0,00
10	Dotations, fonds divers et réserves	0,00	0,00	0,00	0,00	0,00	0,00	0,00
13	Subventions d'investissement	0,00	0,00	0,00	0,00	0,00	0,00	0,00
16	Emprunts et dettes assimilées	130 827,50	0,00	0,00	0,00	0,00	0,00	0,00
168751	Dettes - GFP de rattachement	130 827,50	0,00	0,00	0,00	0,00	0,00	0,00
18	Compte de liaison : affectat° (BA,régie)	0,00	0,00	0,00	0,00	0,00	0,00	0,00
20	Immobilisations incorporelles	20 657,50	0,00	0,00	0,00	0,00	0,00	0,00
2031	Frais d'études	20 657,50	0,00	0,00	0,00	0,00	0,00	0,00
204	Subventions d'équipement versées	0,00	0,00	0,00	0,00	0,00	0,00	0,00
204182	Autres org pub - Bâtiments et installat°	0,00	0,00	0,00	0,00	0,00	0,00	0,00

Ville de Rouen - Budget principal - CA - 2015

(1)	Libellé	Sous-fonction 81						
		810 Services communs	811 Eau et assainissement	812 Collecte et traitement ordures ménagères	813 Propreté urbaine	814 Eclairage public	815 Transports urbains	816 Autres réseaux et services divers
20422	Privé : Bâtiments, installations	0,00	0,00	0,00	0,00	0,00	0,00	0,00
21	Immobilisations corporelles	50 131,82	0,00	0,00	494 235,78	0,00	0,00	761 725,51
2112	Terrains de voirie	0,00	0,00	0,00	0,00	0,00	0,00	0,00
2113	Terrains aménagés autres que voirie	0,00	0,00	0,00	0,00	0,00	0,00	0,00
2115	Terrains bâtis	0,00	0,00	0,00	0,00	0,00	0,00	0,00
2121	Plantations d'arbres et d'arbustes	0,00	0,00	0,00	0,00	0,00	0,00	0,00
2128	Autres agencements et aménagements	0,00	0,00	0,00	0,00	0,00	0,00	0,00
21318	Autres bâtiments publics	0,00	0,00	0,00	0,00	0,00	0,00	0,00
2135	Installations générales, agencements	0,00	0,00	0,00	0,00	0,00	0,00	694 887,25
2152	Installations de voirie	0,00	0,00	0,00	0,00	0,00	0,00	0,00
21534	Réseaux d'électrification	0,00	0,00	0,00	0,00	0,00	0,00	0,00
21571	Matériel roulant	0,00	0,00	0,00	435 981,30	0,00	0,00	0,00
2158	Autres inst.,matériel,outil. techniques	50 131,82	0,00	0,00	40 630,77	0,00	0,00	0,00
2182	Matériel de transport	0,00	0,00	0,00	1 068,00	0,00	0,00	0,00
2188	Autres immobilisations corporelles	0,00	0,00	0,00	16 555,71	0,00	0,00	66 838,26
22	Immobilisations reçues en affectation	0,00	0,00	0,00	0,00	0,00	0,00	0,00
23	Immobilisations en cours	0,00	0,00	0,00	0,00	882 918,21	0,00	0,00
2313	Constructions	0,00	0,00	0,00	0,00	0,00	0,00	0,00
2315	Installat°, matériel et outillage techni	0,00	0,00	0,00	0,00	0,00	0,00	0,00
2318	Autres immo. corporelles en cours	0,00	0,00	0,00	0,00	0,00	0,00	0,00
235	Part investissement PPP	0,00	0,00	0,00	0,00	882 918,21	0,00	0,00
26	Participat° et créances rattachées	109 550,00	0,00	0,00	0,00	0,00	0,00	0,00
261	Titres de participation	109 550,00	0,00	0,00	0,00	0,00	0,00	0,00
27	Autres immobilisations financières	0,00	0,00	0,00	0,00	0,00	0,00	0,00
Opérations d'équipement		0,00	0,00	0,00	0,00	0,00	0,00	0,00

Ville de Rouen - Budget principal - CA - 2015

(1)	Libellé	Sous-fonction 81						
		810 Services communs	811 Eau et assainissement	812 Collecte et traitement ordures ménagères	813 Propreté urbaine	814 Eclairage public	815 Transports urbains	816 Autres réseaux et services divers
	Opérations pour compte de tiers	0,00	0,00	0,00	0,00	0,00	0,00	0,00
	Restes à réaliser au 31/12	0,00	0,00	0,00	0,00	0,00	0,00	0,00
	RECETTES (2)	0,00	0,00	0,00	0,00	0,00	0,00	0,00
	Réalisations	0,00	0,00	0,00	0,00	0,00	0,00	0,00
001	Solde d'exécution sect° d'investissement	0,00	0,00	0,00	0,00	0,00	0,00	0,00
010	Stocks	0,00	0,00	0,00	0,00	0,00	0,00	0,00
040	Opérat° ordre transfert entre sections	0,00	0,00	0,00	0,00	0,00	0,00	0,00
041	Opérations patrimoniales	0,00	0,00	0,00	0,00	0,00	0,00	0,00
10	Dotations, fonds divers et réserves	0,00	0,00	0,00	0,00	0,00	0,00	0,00
10226	Taxe d'aménagement	0,00	0,00	0,00	0,00	0,00	0,00	0,00
13	Subventions d'investissement	0,00	0,00	0,00	0,00	0,00	0,00	0,00
1321	Subv. non transf. Etat, établ. nationaux	0,00	0,00	0,00	0,00	0,00	0,00	0,00
1322	Subv. non transf. Régions	0,00	0,00	0,00	0,00	0,00	0,00	0,00
1323	Subv. non transf. Départements	0,00	0,00	0,00	0,00	0,00	0,00	0,00
13251	Subv. non transf. GFP de rattachement	0,00	0,00	0,00	0,00	0,00	0,00	0,00
1327	Subv. non transf. Budget communautaire	0,00	0,00	0,00	0,00	0,00	0,00	0,00
1328	Autres subventions d'équip. non transf.	0,00	0,00	0,00	0,00	0,00	0,00	0,00
16	Emprunts et dettes assimilées	0,00	0,00	0,00	0,00	0,00	0,00	0,00
18	Compte de liaison : affectat° (BA,régie)	0,00	0,00	0,00	0,00	0,00	0,00	0,00
20	Immobilisations incorporelles	0,00	0,00	0,00	0,00	0,00	0,00	0,00
204	Subventions d'équipement versées	0,00	0,00	0,00	0,00	0,00	0,00	0,00
21	Immobilisations corporelles	0,00	0,00	0,00	0,00	0,00	0,00	0,00
21318	Autres bâtiments publics	0,00	0,00	0,00	0,00	0,00	0,00	0,00
22	Immobilisations reçues en affectation	0,00	0,00	0,00	0,00	0,00	0,00	0,00

Ville de Rouen - Budget principal - CA - 2015

(1)	Libellé	Sous-fonction 81						816 Autres réseaux et services divers
		810 Services communs	811 Eau et assainissement	812 Collecte et traitement ordures ménagères	813 Propreté urbaine	814 Eclairage public	815 Transports urbains	
23	Immobilisations en cours	0,00	0,00	0,00	0,00	0,00	0,00	0,00
235	Part investissement PPP	0,00	0,00	0,00	0,00	0,00	0,00	0,00
26	Participat° et créances rattachées	0,00	0,00	0,00	0,00	0,00	0,00	0,00
27	Autres immobilisations financières	0,00	0,00	0,00	0,00	0,00	0,00	0,00
2764	Créances sur personnes de droit privé	0,00	0,00	0,00	0,00	0,00	0,00	0,00
Opérations pour compte de tiers		0,00	0,00	0,00	0,00	0,00	0,00	0,00
Restes à réaliser au 31/12		0,00	0,00	0,00	0,00	0,00	0,00	0,00
SOLDE (2)		-311 166,82	0,00	0,00	-494 235,78	-882 918,21	0,00	-761 725,51

(1)	Libellé	Sous-fonction 82					Sous fonction 83			
		820 Services communs	821 Equipements de voirie	822 Voirie communale et routes	823 Espaces verts urbains	824 Autres opérations d'aménagement urbain	830 Services communs	831 Aménagement des eaux	832 Act° spécif. lutte contre la pollution	833 Préservation du milieu naturel
DEPENSES (2)		592 949,28	197 031,36	48 246,64	781 965,54	6 906 451,28	0,00	30 000,00	44 515,19	106 266,78
Réalizations		592 949,28	197 031,36	48 246,64	781 965,54	6 906 451,28	0,00	30 000,00	44 515,19	106 266,78
001	Solde d'exécution sect° d'investissement	0,00	0,00	0,00	0,00	0,00	0,00	0,00	0,00	0,00
010	Stocks	0,00	0,00	0,00	0,00	0,00	0,00	0,00	0,00	0,00
040	Opérat° ordre transfert entre sections	0,00	0,00	0,00	0,00	0,00	0,00	0,00	0,00	0,00
041	Opérations patrimoniales	0,00	0,00	0,00	0,00	0,00	0,00	0,00	0,00	0,00
10	Dotations, fonds divers et réserves	0,00	0,00	0,00	0,00	0,00	0,00	0,00	0,00	0,00
13	Subventions d'investissement	0,00	0,00	0,00	0,00	0,00	0,00	0,00	0,00	0,00
16	Emprunts et dettes assimilées	0,00	0,00	0,00	0,00	0,00	0,00	0,00	0,00	0,00
168751	Dettes - GFP de rattachement	0,00	0,00	0,00	0,00	0,00	0,00	0,00	0,00	0,00
18	Compte de liaison : affectat° (BA,régie)	0,00	0,00	0,00	0,00	0,00	0,00	0,00	0,00	0,00
20	Immobilisations incorporelles	5 929,20	0,00	348,00	39 639,40	306 770,57	0,00	0,00	30 522,25	0,00
2031	Frais d'études	5 929,20	0,00	348,00	39 639,40	306 770,57	0,00	0,00	30 522,25	0,00
204	Subventions d'équipement versées	0,00	0,00	0,00	0,00	5 060 193,00	0,00	0,00	0,00	0,00
204182	Autres org pub - Bâtiments et installat°	0,00	0,00	0,00	0,00	5 022 239,00	0,00	0,00	0,00	0,00

Ville de Rouen - Budget principal - CA - 2015

(1)	Libellé	Sous-fonction 82					Sous fonction 83			
		820 Services communs	821 Equipements de voirie	822 Voirie communale et routes	823 Espaces verts urbains	824 Autres opérations d'aménagement urbain	830 Services communs	831 Aménagement des eaux	832 Act° spécif. lutte contre la pollution	833 Préservation du milieu naturel
20422	Privé : Bâtiments, installations	0,00	0,00	0,00	0,00	37 954,00	0,00	0,00	0,00	0,00
21	Immobilisations corporelles	362 887,44	197 031,36	40 149,85	742 326,14	966 037,66	0,00	30 000,00	13 992,94	106 266,78
2112	Terrains de voirie	3 112,80	0,00	0,00	11 558,40	0,00	0,00	0,00	0,00	0,00
2113	Terrains aménagés autres que voirie	0,00	0,00	0,00	24 774,60	0,00	0,00	0,00	0,00	0,00
2115	Terrains bâtis	0,00	0,00	0,00	0,00	195 361,34	0,00	0,00	0,00	0,00
2121	Plantations d'arbres et d'arbustes	0,00	0,00	0,00	65 500,14	0,00	0,00	0,00	0,00	0,00
2128	Autres agencements et aménagements	36 101,88	0,00	0,00	223 317,94	0,00	0,00	0,00	0,00	0,00
21318	Autres bâtiments publics	0,00	0,00	0,00	0,00	530 932,25	0,00	0,00	0,00	0,00
2135	Installations générales, agencements	54 809,14	0,00	15 835,12	13 357,60	85 716,50	0,00	0,00	13 992,94	0,00
2152	Installations de voirie	0,00	17 707,39	24 314,73	1 195,39	0,00	0,00	0,00	0,00	0,00
21534	Réseaux d'électrification	37 348,04	0,00	0,00	0,00	0,00	0,00	0,00	0,00	0,00
21571	Matériel roulant	0,00	0,00	0,00	0,00	0,00	0,00	0,00	0,00	0,00
2158	Autres inst.,matériel,outil. techniques	0,00	179 323,97	0,00	402 622,07	154 027,57	0,00	0,00	0,00	106 266,78
2182	Matériel de transport	4 892,88	0,00	0,00	0,00	0,00	0,00	0,00	0,00	0,00
2188	Autres immobilisations corporelles	226 622,70	0,00	0,00	0,00	0,00	0,00	30 000,00	0,00	0,00
22	Immobilisations reçues en affectation	0,00	0,00	0,00	0,00	0,00	0,00	0,00	0,00	0,00
23	Immobilisations en cours	224 132,64	0,00	7 748,79	0,00	573 450,05	0,00	0,00	0,00	0,00
2313	Constructions	203 298,22	0,00	7 748,79	0,00	0,00	0,00	0,00	0,00	0,00
2315	Installat°, matériel et outillage techni	0,00	0,00	0,00	0,00	171 535,09	0,00	0,00	0,00	0,00
2318	Autres immo. corporelles en cours	20 834,42	0,00	0,00	0,00	401 914,96	0,00	0,00	0,00	0,00
235	Part investissement PPP	0,00	0,00	0,00	0,00	0,00	0,00	0,00	0,00	0,00
26	Participat° et créances rattachées	0,00	0,00	0,00	0,00	0,00	0,00	0,00	0,00	0,00
261	Titres de participation	0,00	0,00	0,00	0,00	0,00	0,00	0,00	0,00	0,00
27	Autres immobilisations financières	0,00	0,00	0,00	0,00	0,00	0,00	0,00	0,00	0,00
Opérations d'équipement		0,00	0,00	0,00	0,00	0,00	0,00	0,00	0,00	0,00
Opérations pour compte de tiers		0,00	0,00	0,00	0,00	0,00	0,00	0,00	0,00	0,00
Restes à réaliser au 31/12		0,00	0,00	0,00	0,00	0,00	0,00	0,00	0,00	0,00
RECETTES (2)		1 197 069,61	973 392,91	0,00	55 594,58	4 461 230,38	0,00	0,00	200 000,00	0,00
Réalisations		1 197 069,61	973 392,91	0,00	55 594,58	4 461 230,38	0,00	0,00	200 000,00	0,00
001	Solde d'exécution sect° d'investissement	0,00	0,00	0,00	0,00	0,00	0,00	0,00	0,00	0,00
010	Stocks	0,00	0,00	0,00	0,00	0,00	0,00	0,00	0,00	0,00
040	Opérat° ordre transfert entre sections	0,00	0,00	0,00	0,00	0,00	0,00	0,00	0,00	0,00

Ville de Rouen - Budget principal - CA - 2015

(1)	Libellé	Sous-fonction 82					Sous fonction 83			
		820 Services communs	821 Equipements de voirie	822 Voirie communale et routes	823 Espaces verts urbains	824 Autres opérations d'aménagement urbain	830 Services communs	831 Aménagement des eaux	832 Act° spécif. lutte contre la pollution	833 Préservation du milieu naturel
041	Opérations patrimoniales	0,00	0,00	0,00	0,00	0,00	0,00	0,00	0,00	0,00
10	Dotations, fonds divers et réserves	613 918,43	0,00	0,00	0,00	0,00	0,00	0,00	0,00	0,00
10226	Taxe d'aménagement	613 918,43	0,00	0,00	0,00	0,00	0,00	0,00	0,00	0,00
13	Subventions d'investissement	59 000,00	90 475,10	0,00	55 594,58	2 726 399,55	0,00	0,00	200 000,00	0,00
1321	Subv. non transf. Etat, établ. nationaux	59 000,00	0,00	0,00	15 750,00	268 553,40	0,00	0,00	200 000,00	0,00
1322	Subv. non transf. Régions	0,00	0,00	0,00	15 981,73	0,00	0,00	0,00	0,00	0,00
1323	Subv. non transf. Départements	0,00	0,00	0,00	23 862,85	414 370,20	0,00	0,00	0,00	0,00
13251	Subv. non transf. GFP de rattachement	0,00	83 333,10	0,00	0,00	1 204 519,47	0,00	0,00	0,00	0,00
1327	Subv. non transf. Budget communautaire	0,00	0,00	0,00	0,00	641 157,18	0,00	0,00	0,00	0,00
1328	Autres subventions d'équip. non transf.	0,00	7 142,00	0,00	0,00	197 799,30	0,00	0,00	0,00	0,00
16	Emprunts et dettes assimilées	0,00	0,00	0,00	0,00	0,00	0,00	0,00	0,00	0,00
18	Compte de liaison : affectat° (BA,régie)	0,00	0,00	0,00	0,00	0,00	0,00	0,00	0,00	0,00
20	Immobilisations incorporelles	0,00	0,00	0,00	0,00	0,00	0,00	0,00	0,00	0,00
204	Subventions d'équipement versées	0,00	0,00	0,00	0,00	0,00	0,00	0,00	0,00	0,00
21	Immobilisations corporelles	453 280,08	0,00	0,00	0,00	0,00	0,00	0,00	0,00	0,00
21318	Autres bâtiments publics	453 280,08	0,00	0,00	0,00	0,00	0,00	0,00	0,00	0,00
22	Immobilisations reçues en affectation	0,00	0,00	0,00	0,00	0,00	0,00	0,00	0,00	0,00
23	Immobilisations en cours	0,00	882 917,81	0,00	0,00	0,00	0,00	0,00	0,00	0,00
235	Part investissement PPP	0,00	882 917,81	0,00	0,00	0,00	0,00	0,00	0,00	0,00
26	Participat° et créances rattachées	0,00	0,00	0,00	0,00	0,00	0,00	0,00	0,00	0,00
27	Autres immobilisations financières	70 871,10	0,00	0,00	0,00	1 734 830,83	0,00	0,00	0,00	0,00
2764	Créances sur personnes de droit privé	70 871,10	0,00	0,00	0,00	1 734 830,83	0,00	0,00	0,00	0,00
Opérations pour compte de tiers		0,00	0,00	0,00	0,00	0,00	0,00	0,00	0,00	0,00
Restes à réaliser au 31/12		0,00	0,00	0,00	0,00	0,00	0,00	0,00	0,00	0,00
SOLDE (2)		604 120,33	776 361,55	-48 246,64	-726 370,96	-2 445 220,90	0,00	-30 000,00	155 484,81	-106 266,78

(1) Pour le croisement par nature, le détail est fait selon le niveau de vote choisi par l'assemblée délibérante (chapitre, article ou article spécialisé).

(2) Le solde correspond à la différence entre les recettes et les dépenses. Les dépenses et les recettes correspondent à la somme des dépenses et des recettes de l'exercice ainsi que des restes à réaliser et des reports (lignes budgétaires 001 et 002). Les lignes reports 001 et 002 apparaissent à la colonne 01-Non ventilables.

IV – ANNEXES	IV
ELEMENTS DU BILAN PRESENTATION CROISEE PAR FONCTION – DETAIL INVESTISSEMENT	A1.2

FONCTION 9 – Action économique

(1)	Libellé	90 Interventions économiques	91 Foires et marchés	92 Aides à l'agriculture et aux industries	93 Aides à l'énergie, indus. manufact., BTP	94 Aides commerce et services marchands	95 Aides au tourisme	96 Aides aux services publics	Total
DEPENSES (2)		0,00	0,00	0,00	0,00	26 033,64	0,00	0,00	26 033,64
Réalizations		0,00	0,00	0,00	0,00	26 033,64	0,00	0,00	26 033,64
001	Solde d'exécution sect° d'investissement	0,00	0,00	0,00	0,00	0,00	0,00	0,00	0,00
010	Stocks	0,00	0,00	0,00	0,00	0,00	0,00	0,00	0,00
040	Opérat° ordre transfert entre sections	0,00	0,00	0,00	0,00	0,00	0,00	0,00	0,00
041	Opérations patrimoniales	0,00	0,00	0,00	0,00	0,00	0,00	0,00	0,00
10	Dotations, fonds divers et réserves	0,00	0,00	0,00	0,00	0,00	0,00	0,00	0,00
13	Subventions d'investissement	0,00	0,00	0,00	0,00	0,00	0,00	0,00	0,00
16	Emprunts et dettes assimilées	0,00	0,00	0,00	0,00	0,00	0,00	0,00	0,00
18	Compte de liaison : affectat° (BA,régie)	0,00	0,00	0,00	0,00	0,00	0,00	0,00	0,00
20	Immobilisations incorporelles	0,00	0,00	0,00	0,00	0,00	0,00	0,00	0,00
204	Subventions d'équipement versées	0,00	0,00	0,00	0,00	26 033,64	0,00	0,00	26 033,64
20422	Privé : Bâtiments, installations	0,00	0,00	0,00	0,00	26 033,64	0,00	0,00	26 033,64
21	Immobilisations corporelles	0,00	0,00	0,00	0,00	0,00	0,00	0,00	0,00
22	Immobilisations reçues en affectation	0,00	0,00	0,00	0,00	0,00	0,00	0,00	0,00
23	Immobilisations en cours	0,00	0,00	0,00	0,00	0,00	0,00	0,00	0,00
26	Participat° et créances rattachées	0,00	0,00	0,00	0,00	0,00	0,00	0,00	0,00
27	Autres immobilisations financières	0,00	0,00	0,00	0,00	0,00	0,00	0,00	0,00
Opérations d'équipement		0,00	0,00	0,00	0,00	0,00	0,00	0,00	0,00

Ville de Rouen - Budget principal - CA - 2015

(1)	Libellé	90 Interventions économiques	91 Foires et marchés	92 Aides à l'agriculture et aux industries	93 Aides à l'énergie, indus. manufact., BTP	94 Aides commerce et services marchands	95 Aides au tourisme	96 Aides aux services publics	Total
	Opérations pour compte de tiers	0,00	0,00	0,00	0,00	0,00	0,00	0,00	0,00
	Restes à réaliser au 31/12	0,00	0,00	0,00	0,00	0,00	0,00	0,00	0,00
	RECETTES (2)	0,00	0,00	0,00	0,00	0,00	0,00	0,00	0,00
	Réalisations	0,00	0,00	0,00	0,00	0,00	0,00	0,00	0,00
001	Solde d'exécution sect° d'investissement	0,00	0,00	0,00	0,00	0,00	0,00	0,00	0,00
010	Stocks	0,00	0,00	0,00	0,00	0,00	0,00	0,00	0,00
040	Opérat° ordre transfert entre sections	0,00	0,00	0,00	0,00	0,00	0,00	0,00	0,00
041	Opérations patrimoniales	0,00	0,00	0,00	0,00	0,00	0,00	0,00	0,00
10	Dotations, fonds divers et réserves	0,00	0,00	0,00	0,00	0,00	0,00	0,00	0,00
13	Subventions d'investissement	0,00	0,00	0,00	0,00	0,00	0,00	0,00	0,00
16	Emprunts et dettes assimilées	0,00	0,00	0,00	0,00	0,00	0,00	0,00	0,00
18	Compte de liaison : affectat° (BA,régie)	0,00	0,00	0,00	0,00	0,00	0,00	0,00	0,00
20	Immobilisations incorporelles	0,00	0,00	0,00	0,00	0,00	0,00	0,00	0,00
204	Subventions d'équipement versées	0,00	0,00	0,00	0,00	0,00	0,00	0,00	0,00
21	Immobilisations corporelles	0,00	0,00	0,00	0,00	0,00	0,00	0,00	0,00
22	Immobilisations reçues en affectation	0,00	0,00	0,00	0,00	0,00	0,00	0,00	0,00
23	Immobilisations en cours	0,00	0,00	0,00	0,00	0,00	0,00	0,00	0,00
26	Participat° et créances rattachées	0,00	0,00	0,00	0,00	0,00	0,00	0,00	0,00
27	Autres immobilisations financières	0,00	0,00	0,00	0,00	0,00	0,00	0,00	0,00
	Opérations pour compte de tiers	0,00	0,00	0,00	0,00	0,00	0,00	0,00	0,00
	Restes à réaliser au 31/12	0,00	0,00	0,00	0,00	0,00	0,00	0,00	0,00
	SOLDE (2)	0,00	0,00	0,00	0,00	-26 033,64	0,00	0,00	-26 033,64

(1) Pour le croisement par nature, le détail est fait selon le niveau de vote choisi par l'assemblée délibérante (chapitre, article ou article spécialisé).

(2) Le solde correspond à la différence entre les recettes et les dépenses. Les dépenses et les recettes correspondent à la somme des dépenses et des recettes de l'exercice ainsi que des restes à réaliser et des reports (lignes budgétaires 001 et 002). Les lignes reports 001 et 002 apparaissent à la colonne 01-Non ventilables.

IV – ANNEXES	IV
ELEMENTS DU BILAN – ETAT DE LA DETTE – DETAIL DES CREDITS DE TRESORERIE	A2.1

A2.1 – DETAIL DES CREDITS DE TRESORERIE (1)

Nature (Pour chaque ligne, indiquer le numéro de contrat)	Date de la décision de réaliser la ligne de trésorerie (2)	Montant maximum autorisé au 01/01/N	Montant des tirages N	Montant des remboursements N		Encours restant dû au 31/12/N
				Intérêts (3)	Remboursement du tirage	
5191 Avances du Trésor						
5192 Avances de trésorerie						
51931 Lignes de trésorerie						
51932 Lignes de trésorerie liées à un emprunt						
000572-eonia	01/01/1900	1 804 506,75	0,00	647,56	0,00	1 804 506,75
000577-Eonia	01/01/1900	4 365 000,00	0,00	476,11	0,00	4 365 000,00
OCLT - 584-Eonia	01/01/1900	3 150 000,00	0,00	152,49	0,00	3 150 000,00
5194 Billets de trésorerie						
5198 Autres crédits de trésorerie						
519 Crédits de trésorerie (Total)		9 319 506,75	0,00	1 276,16	0,00	9 319 506,75

(1) Circulaire n° NOR : INTB8900071C du 22/02/1989.

(2) Indiquer la date de la délibération de l'assemblée autorisant la ligne de trésorerie ou la date de la décision de l'ordonnateur de réaliser la ligne de trésorerie sur la base d'un montant maximum autorisé par l'organe délibérant (article L. 2122-22 du CGCT).

(3) Il s'agit des intérêts comptabilisés au compte 6615, sauf pour les emprunts assortis d'une option de tirage sur ligne de trésorerie pour lesquels les intérêts sont comptabilisés au compte 66111 et sauf pour les billets de trésorerie pour lesquels les intérêts sont comptabilisés au compte 6618.

IV – ANNEXES	IV
ELEMENTS DU BILAN – ETAT DE LA DETTE – REPARTITION PAR NATURE DE DETTE	A2.2

A2.2 – REPARTITION PAR NATURE DE DETTE (hors 16449 et 166)

Nature (Pour chaque ligne, indiquer le numéro de contrat)	Emprunts et dettes à l'origine du contrat													
	Organisme prêteur ou chef de file	Date de signature	Date d'émission ou date de mobilisation (1)	Date du premier remboursement	Nominal (2)	Type de taux d'intérêt (3)	Index (4)	Taux initial		Devise	Périodicité des remboursements (6)	Profil d'amortissement (7)	Possibilité de remboursement anticipé O/N	Catégorie d'emprunt (8)
								Niveau de taux (5)	Taux actuariel					
163 Emprunts obligataires (Total)					0,00									
164 Emprunts auprès d'établissement de crédit (Total)					317 091 613,02									
1641 Emprunts en euros (total)					291 493 122,02									
000562	CAISSE D'EPARGNE	15/10/2001	15/10/2001	01/10/2002	6 097 960,69	F	Taux fixe à 3.955 %	3,960	3,960		A	P	O	A-1
000566	CAISSE D'EPARGNE	28/03/2003	28/03/2003	02/06/2003	5 500 000,00	V	(Euribor 03 M-Floor -0.07 sur Euribor 03 M) + 0.07	2,600	2,650		M	P	O	A-1
000569	CAISSE D'EPARGNE	30/12/2003	22/12/2003	25/03/2004	20 000 000,00	F	Taux fixe à 4.23 %	4,220	4,300		T	P	O	A-1
000570	SOCIETE GENERALE	06/01/2004	06/01/2004	04/04/2004	8 850 000,00	C	(Euribor 03 M-Floor -0.07 sur Euribor 03 M) + 0.07	2,190	2,230		T	C	O	B-1
000572-eonia	SOCIETE GENERALE	31/12/2003	31/12/2003	31/12/2011	13 627 805,00	V	Eonia + 0.12	2,180	2,260		A	X	O	A-1
000576	CREDIT AGRICOLE CORPORATE AND INVESTMENT BANK	01/12/2004	01/12/2004	01/03/2005	10 000 000,00	F	Taux fixe à 4.115 %	4,120	4,240		T	C	O	A-1
000581-	CAISSE D'EPARGNE	08/12/2005	08/12/2005	20/03/2006	12 000 000,00	F	Taux fixe à 3.55 %	3,550	3,650		T	C	O	A-1
000588	CAISSE D'EPARGNE	15/12/2006	15/12/2006	15/03/2007	10 000 000,00	F	Taux fixe à 3.85 %	3,850	3,910		T	C	O	A-1
000591 Ream	The Royal Bank of Scotland	06/12/2006	15/12/2006	15/03/2007	6 000 000,00	C	Taux fixe à 2.9 %	2,900	2,970		T	C	O	A-1
000593	The Royal Bank of Scotland	01/12/2007	01/12/2007	03/03/2008	10 100 000,00	C	3.05 %	3,050	3,130		T	C	O	C-1
000595	CREDIT FONCIER DE FRANCE	21/12/2007	21/12/2007	21/03/2008	7 500 000,00	F	Taux fixe à 4.06 %	4,060	4,180		T	C	O	A-1
000596 refi	DEXIA CL	01/10/2012	01/10/2012	01/10/2013	6 080 062,46	F	Taux fixe à 3.18 %	3,180	3,230		A	X	O	A-1
000598 - Refi - Tranche 2	DEXIA CL	01/11/2012	10/05/2012	01/11/2013	6 000 000,00	F	Taux fixe à 5.34 %	5,340	5,420		A	C	O	A-1

Ville de Rouen - Budget principal - CA - 2015

Nature (Pour chaque ligne, indiquer le numéro de contrat)	Emprunts et dettes à l'origine du contrat													
	Organisme prêteur ou chef de file	Date de signature	Date d'émission ou date de mobilisation (1)	Date du premier remboursement	Nominal (2)	Type de taux d'intérêt (3)	Index (4)	Taux initial		Devise	Périodicité des remboursements (6)	Profil d'amortissement (7)	Possibilité de remboursement anticipé O/N	Catégorie d'emprunt (8)
								Niveau de taux (5)	Taux actuariel					
000598 - tranche 1 - refi	DEXIA CL	01/11/2012	01/11/2012	01/11/2013	6 981 512,16	F	Taux fixe à 3.99 %	3,980	4,050		A	X	O	A-1
000599	CAISSE D'EPARGNE	15/12/2008	15/12/2008	22/03/2009	2 960 000,00	V	Euribor 03 M + 1	4,670	4,820		T	C	O	A-1
000600	SFIL CAFFIL	15/12/2008	15/12/2008	01/01/2010	10 000 000,00	C	Taux fixe à 4.54 %	4,540	4,610		A	P	O	E-1
000601	CREDIT AGRICOLE CORPORATE AND INVESTMENT BANK	15/12/2008	15/12/2008	15/03/2009	10 000 000,00	C	Taux fixe à 4.63 %	4,630	4,710		T	C	O	C-1
000602	DEXIA CL	05/06/2009	06/07/2009	01/11/2009	20 000 000,00	V	Euribor 03 M + 0.6	1,670	1,710		T	C	O	A-1
000603	CAISSE DES DEPOTS ET CONSIGNATIONS	11/12/2009	01/01/2010	01/01/2011	5 000 000,00	V	LEP + 0.2	1,950	1,950		A	C	O	A-1
000604	SFIL CAFFIL	01/02/2010	01/02/2010	01/12/2010	17 358 984,64	C	(Euribor 12 M(Postfixé) + 0.6)-Floor à 3.25 activant à 2.75 sur Euribor 12 M(Postfixé)	3,850	3,910		A	C	O	B-1
000606	DEXIA CL	15/06/2010	11/05/2010	01/12/2010	1 100 000,00	F	Taux fixe à 3.14 %	3,130	3,180		T	P	O	A-1
000607	DEXIA CL	15/06/2010	11/05/2010	01/12/2010	1 900 000,00	F	Taux fixe à 3.14 %	3,130	3,180		T	P	O	A-1
000609	CAISSE D'EPARGNE	19/10/2010	19/10/2010	20/02/2011	6 000 000,00	F	Taux fixe à 3 %	3,000	3,030		T	C	O	A-1
000610	CREDIT AGRICOLE CORPORATE AND INVESTMENT BANK	09/12/2010	15/12/2010	15/03/2011	1 440 000,00	F	Taux fixe à 3.58 %	3,580	3,670		T	C	O	A-1
000611	CREDIT AGRICOLE	24/03/2011	01/04/2011	01/07/2011	7 000 000,00	F	Taux fixe à 4.11 %	4,100	4,240		T	C	O	A-1
000612	CREDIT AGRICOLE	21/07/2011	21/07/2011	21/10/2011	5 000 000,00	V	(Euribor 03 M(Postfixé) + 1.06) + Tunnel 2/6 sur Euribor 03 M(Postfixé)	3,060	3,130		T	C	O	A-1
000613	CREDIT AGRICOLE	21/07/2011	21/07/2011	21/10/2011	5 000 000,00	V	(Euribor 03 M(Postfixé) + 1.16) + Tunnel 2/6 sur Euribor 03 M(Postfixé)	3,160	3,230		T	C	O	A-1

Ville de Rouen - Budget principal - CA - 2015

Nature (Pour chaque ligne, indiquer le numéro de contrat)	Emprunts et dettes à l'origine du contrat													
	Organisme prêteur ou chef de file	Date de signature	Date d'émission ou date de mobilisation (1)	Date du premier remboursement	Nominal (2)	Type de taux d'intérêt (3)	Index (4)	Taux initial		Devise	Périodicité des remboursements (6)	Profil d'amortissement (7)	Possibilité de remboursement anticipé O/N	Catégorie d'emprunt (8)
								Niveau de taux (5)	Taux actuariel					
000614	CAISSE DES DEPOTS ET CONSIGNATIONS	05/01/2012	02/04/2012	01/08/2012	4 000 000,00	V	LEP + 1.35	4,100	4,100		T	C	O	A-1
000615	CAISSE DES DEPOTS ET CONSIGNATIONS	01/03/2012	01/03/2012	01/10/2012	3 000 000,00	V	LEP + 1.35	4,100	4,160		T	C	O	A-1
000616	CAISSE DES DEPOTS ET CONSIGNATIONS	29/03/2012	29/03/2012	01/05/2013	2 657 448,00	V	Livret A + 0.6	2,850	2,850		A	P	O	A-1
000618	CREDIT AGRICOLE	12/06/2012	30/08/2012	30/11/2012	2 000 000,00	F	Taux fixe à 5.1 %	5,100	5,100		T	C	O	A-1
000619	CREDIT AGRICOLE	24/08/2012	27/11/2012	27/02/2013	2 000 000,00	F	Taux fixe à 5.14 %	5,140	5,140		T	C	O	A-1
000620	CAISSE DES DEPOTS ET CONSIGNATIONS	21/08/2012	21/08/2012	01/09/2013	2 966 849,00	V	Livret A + 0.6	2,850	2,850		A	P	O	A-1
000621	CAISSE DES DEPOTS ET CONSIGNATIONS	30/11/2012	30/11/2012	01/12/2013	1 850 000,00	V	Livret A + 0.6	2,850	2,850		A	P	O	A-1
000630	CAISSE DES DEPOTS ET CONSIGNATIONS	07/02/2014	04/11/2014	01/07/2017	5 052 000,00	V	Livret A + 1	2,000	2,000		X	C	O	A-1
000633	Banque Postale	19/05/2015	26/05/2015	01/09/2015	3 300 000,07	V	Euribor 03 M + 1.08	1,080	1,090		T	P	O	A-1
617	CREDIT FONCIER DE FRANCE	09/05/2012	24/09/2012	24/12/2012	2 000 000,00	F	Taux fixe à 5.3 %	5,300	5,480		T	C	O	A-1
622	Banque Postale	18/06/2013	18/06/2013	01/09/2014	5 000 000,00	F	Taux fixe à 3.54 %	3,540	3,540		A	C	O	A-1
623	CAISSE DES DEPOTS ET CONSIGNATIONS	04/12/2013	23/12/2013	01/01/2015	1 500 000,00	V	Livret A + 0.6	1,840	1,840		A	P	O	A-1
624	CAISSE DES DEPOTS ET CONSIGNATIONS	04/12/2013	23/12/2013	01/01/2015	3 239 000,00	V	Livret A + 0.6	1,840	1,840		A	P	O	A-1
625	CREDIT FONCIER DE FRANCE	23/12/2013	23/12/2013	23/12/2014	1 000 000,00	F	Taux fixe à 3.33 %	3,330	3,380		A	C	O	A-1
626	CREDIT AGRICOLE	24/12/2013	27/12/2013	27/12/2014	2 000 000,00	V	Euribor 03 M + 1.42	1,710	1,750		A	C	O	A-1
629	CAISSE DES DEPOTS ET CONSIGNATIONS	07/02/2014	07/02/2014	01/11/2014	2 931 500,00	V	Livret A + 1	2,250	2,250		T	C	O	A-1
631	BEI Banque Européenne d'Investissement	19/12/2014	19/12/2014	19/03/2015	13 000 000,00	F	Taux fixe à 1.818 %	1,820	1,830		T	C	O	A-1
634	BEI Banque Européenne d'Investissement	19/12/2014	09/07/2015	09/10/2015	12 500 000,00	V	(Euribor 03 M-Floor -0.391 sur Euribor 03 M) + 0.391	0,370	0,380		T	C	O	A-1
1643 Emprunts en devises (total)					0,00									

Ville de Rouen - Budget principal - CA - 2015

Nature (Pour chaque ligne, indiquer le numéro de contrat)	Emprunts et dettes à l'origine du contrat													
	Organisme prêteur ou chef de file	Date de signature	Date d'émission ou date de mobilisation (1)	Date du premier remboursement	Nominal (2)	Type de taux d'intérêt (3)	Index (4)	Taux initial		Devise	Périodicité des remboursements (6)	Profil d'amortissement (7)	Possibilité de remboursement anticipé O/N	Catégorie d'emprunt (8)
								Niveau de taux (5)	Taux actuariel					
16441 Emprunts assortis d'une option de tirage sur ligne de trésorerie (total)					25 598 491,00									
000577-Eonia	CAISSE D'EPARGNE	22/12/2004	22/12/2004	01/12/2005	9 700 000,00	V	Eonia + 0.065	2,280	2,230		A	X	O	A-1
000605	DEXIA CL	30/06/2010	30/06/2010	01/09/2010	6 898 491,00	V	Euribor 03 M + 0.6	1,350	1,380		T	C	O	A-1
OCLT - 584-Eonia	SOCIETE GENERALE	22/12/2005	22/12/2005	02/01/2009	9 000 000,00	V	Eonia + 0.0375	2,460	2,520		A	X	O	A-1
165 Dépôts et cautionnements reçus (Total)					0,00									
167 Emprunts et dettes assortis de conditions particulières (Total)					16 440,00									
1671 Avances consolidées du Trésor (total)					0,00									
1672 Emprunts sur comptes spéciaux du Trésor (total)					0,00									
1675 Dettes pour METP et PPP (total)					0,00									
1676 Dettes envers locataires-acquéreurs (total)					0,00									
1678 Autres emprunts et dettes (total)					16 440,00									
000608	Caisse Allocations Familiales	27/12/2005	28/06/2006	01/01/2008	16 440,00	F	Taux fixe à 0 %	0,000	0,000		A	C	O	A-1
168 Emprunts et dettes assimilés (Total)					93 773,79									
1681 Autres emprunts (total)					93 773,79									
627	Caisse Allocations Familiales	14/12/2012	14/12/2012	01/01/2014	28 093,00	F	Taux fixe à 0 %	0,000	0,000		A	P	O	A-1
628	Caisse Allocations Familiales	07/10/2013	01/05/2013	01/05/2014	65 680,79	F	Taux fixe à 0 %	0,000	0,000		A	C	O	A-1
1682 Bons à moyen terme négociables (total)					0,00									
1687 Autres dettes (total)					0,00									

Ville de Rouen - Budget principal - CA - 2015

Nature (Pour chaque ligne, indiquer le numéro de contrat)	Emprunts et dettes à l'origine du contrat													
	Organisme prêteur ou chef de file	Date de signature	Date d'émission ou date de mobilisation (1)	Date du premier remboursement	Nominal (2)	Type de taux d'intérêt (3)	Index (4)	Taux initial		Devise	Périodicité des remboursements (6)	Profil d'amortissement (7)	Possibilité de remboursement anticipé O/N	Catégorie d'emprunt (8)
								Niveau de taux (5)	Taux actuariel					
Total général					317 201 826,81									

(1) Si un emprunt donne lieu à plusieurs mobilisations, indiquer la date de la première mobilisation.

(2) Nominal : montant emprunté à l'origine.

(3) Type de taux d'intérêt : F : fixe ; V : variable simple ; C : complexe (c'est-à-dire un taux variable qui n'est pas seulement défini comme la simple addition d'un taux usuel de référence et d'une marge exprimée en point de pourcentage).

(4) Mentionner le ou les types d'index (ex : Euribor 3 mois).

(5) Indiquer le niveau de taux à l'origine du contrat.

(6) Indiquer la périodicité des remboursements : A : annuelle ; M : mensuelle, B : bimestrielle, S : semestrielle, T : trimestrielle, X autre.

(7) Indiquer C pour amortissement constant, P pour amortissement progressif, F pour *in fine*, X pour autres à préciser.

(8) Catégorie d'emprunt à l'origine. Exemple A-1 (cf. la classification des emprunts suivant la typologie de la circulaire IOCB1015077C du 25 juin 2010 sur les produits financiers offerts aux collectivités territoriales).

IV – ANNEXES	IV
ELEMENTS DU BILAN – ETAT DE LA DETTE – REPARTITION PAR NATURE DE DETTE	A2.2

A2.2 – REPARTITION PAR NATURE DE DETTE (hors 16449 et 166) (suite)

Nature (Pour chaque ligne, indiquer le numéro de contrat)	Emprunts et dettes au 31/12/N											
	Couverture ? O/N (10)	Montant couvert	Catégorie d'emprunt après couverture éventuelle (11)	Capital restant dû au 31/12/N	Durée résiduelle (en années)	Taux d'intérêt			Annuité de l'exercice			ICNE de l'exercice
						Type de taux (12)	Index (13)	Niveau de taux d'intérêt au 31/12/N (14)	Capital	Charges d'intérêt (15)	Intérêts perçus (le cas échéant) (16)	
163 Emprunts obligataires (Total)		0,00		0,00					0,00	0,00	0,00	0,00
164 Emprunts auprès d'établissement de crédit (Total)		18 547 150,52		187 390 845,58					19 731 372,29	6 061 868,60	824 084,18	1 066 941,94
1641 Emprunts en euros (total)		18 547 150,52		174 874 439,66					18 301 447,73	6 031 871,80	824 084,18	1 065 108,09
000562	N	0,00	A-1	525 932,35	0,76	V	TAG 01 M + 0.13	0,040	505 923,05	503,65	0,00	0,00
000566	N	0,00	A-1	963 217,64	2,17	V	TAG 01 M + 0.12	0,030	410 846,92	530,49	0,00	0,00
000569	O	10 047 150,52	A-1	10 047 150,29	7,98	F	Taux fixe à 4.23 %	2,460	1 034 433,24	717 204,62	450 912,02	5 902,70
000570	N	0,00	B-1	1 404 410,04	3,01	C	Taux fixe 2.69% à barrière 4.3% sur Euribor 03 M(Postfixé)	2,710	432 126,16	45 665,33	0,00	9 234,78
000572-eonia	N	0,00	A-1	1 804 506,75	3,00	V	Eonia + 0.12	0,030	601 502,25	647,56	0,00	0,00
000576	O	4 500 000,00	A-1	4 500 000,00	8,92	F	Taux fixe à 4.115 %	2,740	500 000,00	334 066,40	200 777,71	15 431,25
000581-	N	0,00	A-1	6 000 000,00	9,97	F	Taux fixe à 3.55 %	3,590	600 000,00	229 433,54	0,00	6 508,33
000588	O	4 000 000,00	A-1	3 999 999,88	5,96	F	Taux fixe à 3.85 %	5,360	666 666,68	409 602,79	172 394,45	6 416,67
000591 Ream	N	0,00	A-1	2 400 000,00	5,96	F	Taux fixe à 5.35 %	5,410	400 000,00	143 736,67	0,00	5 706,67
000593	N	0,00	C-1	6 060 000,00	11,92	C	Taux fixe annulable à 3.05 % (exercable à partir du 01/12/2010)	3,080	505 000,00	197 152,00	0,00	15 402,50
000595	N	0,00	A-1	4 500 000,00	11,97	F	Taux fixe à 4.06 %	4,100	375 000,00	194 869,43	0,00	5 075,00
000596 refi	N	0,00	A-1	3 182 606,06	12,75	F	Taux fixe à 3.18 %	3,210	850 056,22	130 019,75	0,00	25 582,85

Ville de Rouen - Budget principal - CA - 2015

Nature (Pour chaque ligne, indiquer le numéro de contrat)	Emprunts et dettes au 31/12/N											
	Couverture ? O/N (10)	Montant couvert	Catégorie d'emprunt après ouverture éventuelle (11)	Capital restant dû au 31/12/N	Durée résiduelle (en années)	Taux d'intérêt			Annuité de l'exercice			ICNE de l'exercice
						Type de taux (12)	Index (13)	Niveau de taux d'intérêt au 31/12/N (14)	Capital	Charges d'intérêt (15)	Intérêts perçus (le cas échéant) (16)	
000598 - Refi - Tranche 2	N	0,00	A-1	4 800 000,00	11,83	F	Taux fixe à 5.34 %	5,400	400 000,00	281 536,67	0,00	42 720,00
000598 - tranche 1 - refi	N	0,00	A-1	5 552 478,63	12,83	F	Taux fixe à 3.99 %	4,030	496 344,51	244 700,10	0,00	36 923,98
000599	N	0,00	A-1	1 924 000,00	12,98	V	Euribor 03 M + 1	1,020	148 000,00	20 712,60	0,00	418,47
000600	N	0,00	E-1	6 847 837,97	8,00	C	4.54-(5*Cap 6.75 sur Euribor 12 M(Postfixé))	4,590	591 458,08	342 434,93	0,00	314 346,20
000601	N	0,00	C-1	6 500 000,00	12,96	C	Taux fixe annulable à 4.63 % (exerçable à partir du 15/12/2011)	4,680	500 000,00	319 775,45	0,00	13 375,56
000602	N	0,00	A-1	7 403 846,26	13,58	V	Euribor 01 M + 0.6	0,540	538 461,52	43 333,62	0,00	2 714,75
000603	N	0,00	A-1	3 750 000,00	14,00	V	LEP + 0.2	1,700	250 000,00	78 000,00	0,00	63 572,92
000604	N	0,00	B-1	12 019 305,28	13,92	C	(Euribor 12 M(Postfixé) + 0.6)-Floor à 3.25 activant à 2.75 sur Euribor 12 M(Postfixé)	3,880	889 946,56	503 909,06	0,00	38 561,94
000606	N	0,00	A-1	772 091,40	9,67	F	Taux fixe à 3.14 %	3,130	66 678,92	25 557,36	0,00	1 952,96
000607	N	0,00	A-1	1 333 612,44	9,67	F	Taux fixe à 3.14 %	3,130	115 172,67	44 144,53	0,00	3 373,30
000609	N	0,00	A-1	4 000 000,00	9,89	F	Taux fixe à 3 %	2,980	400 000,00	127 500,00	0,00	13 333,33
000610	N	0,00	A-1	1 080 000,00	14,96	F	Taux fixe à 3.58 %	3,620	72 000,00	40 833,48	0,00	1 718,40
000611	N	0,00	A-1	5 425 000,00	15,25	F	Taux fixe à 4.11 %	4,160	350 000,00	235 184,75	0,00	56 361,23
000612	N	0,00	A-1	3 583 333,33	10,56	V	(Euribor 03 M(Postfixé) + 1.06) + Tunnel 2/6 sur Euribor 03 M(Postfixé)	3,090	333 333,34	117 632,91	0,00	21 625,42

Ville de Rouen - Budget principal - CA - 2015

Nature (Pour chaque ligne, indiquer le numéro de contrat)	Emprunts et dettes au 31/12/N											
	Couverture ? O/N (10)	Montant couvert	Catégorie d'emprunt après couverture éventuelle (11)	Capital restant dû au 31/12/N	Durée résiduelle (en années)	Taux d'intérêt			Annuité de l'exercice			ICNE de l'exercice
						Type de taux (12)	Index (13)	Niveau de taux d'intérêt au 31/12/N (14)	Capital	Charges d'intérêt (15)	Intérêts perçus (le cas échéant) (16)	
000613	N	0,00	A-1	3 583 333,33	10,56	V	(Euribor 03 M(Postfixé) + 1.16) + Tunnel 2/6 sur Euribor 03 M(Postfixé)	3,200	333 333,34	121 477,13	0,00	22 332,13
000614	N	0,00	A-1	3 066 666,62	11,33	V	LEP + 1.35	2,710	266 666,68	89 261,96	0,00	12 941,90
000615	N	0,00	A-1	2 350 000,00	11,50	V	LEP + 1.35	2,780	200 000,00	70 537,50	0,00	15 105,28
000616	N	0,00	A-1	2 332 830,37	16,33	V	Livret A + 0.6	1,680	115 887,12	45 301,27	0,00	24 779,85
000618	N	0,00	A-1	0,00	0,00	F	Taux fixe à 5.1 %	5,060	1 700 000,03	42 127,95	0,00	0,00
000619	N	0,00	A-1	0,00	0,00	F	Taux fixe à 5.14 %	5,100	1 733 333,36	43 292,62	0,00	0,00
000620	N	0,00	A-1	2 596 004,42	16,67	V	Livret A + 0.6	1,520	131 977,77	43 647,72	0,00	11 584,67
000621	N	0,00	A-1	1 618 757,20	16,92	V	Livret A + 0.6	1,580	82 295,69	27 216,85	0,00	1 760,40
000630	N	0,00	A-1	5 052 000,00	21,25	V	Livret A + 1	2,020	0,00	0,00	0,00	118 406,13
000633	N	0,00	A-1	3 251 209,97	19,42	V	Euribor 03 M + 1.08	1,090	48 790,10	18 644,82	0,00	2 926,09
617	N	0,00	A-1	1 566 666,71	11,73	F	Taux fixe à 5.3 %	5,360	133 333,32	88 657,22	0,00	1 614,54
622	N	0,00	A-1	4 333 333,34	12,67	F	Taux fixe à 3.54 %	3,530	333 333,33	165 200,00	0,00	50 707,22
623	N	0,00	A-1	1 437 337,46	18,00	V	Livret A + 0.6	1,600	62 662,54	28 440,69	0,00	22 933,52
624	N	0,00	A-1	3 103 690,68	18,00	V	Livret A + 0.6	1,600	135 309,32	61 412,94	0,00	49 521,11
625	N	0,00	A-1	866 666,66	12,98	F	Taux fixe à 3.33 %	3,370	66 666,67	31 511,67	0,00	641,33
626	N	0,00	A-1	1 733 333,33	12,99	V	Euribor 03 M + 1.42	1,440	133 333,34	27 083,36	0,00	248,25
629	N	0,00	A-1	2 748 281,25	18,58	V	Livret A + 1	1,880	146 575,00	54 660,23	0,00	7 831,02
631	N	0,00	A-1	12 480 000,00	23,97	F	Taux fixe à 1.818 %	1,790	520 000,00	232 794,90	0,00	5 672,16
634	N	0,00	A-1	12 375 000,00	24,52	V	(Euribor 03 M-Floor -0.391 sur Euribor 03 M) + 0.391	0,360	125 000,00	11 915,28	0,00	9 843,28
1643 Emprunts en devises (total)		0,00		0,00					0,00	0,00	0,00	0,00
16441 Emprunts assortis d'une option de tirage sur ligne de trésorerie (total) (9)		0,00		12 516 405,92					1 429 924,56	29 996,80	0,00	1 833,85
000577-Eonia	N	0,00	A-1	4 365 000,00	8,92	V	Eonia + 0.065	0,010	485 000,00	476,11	0,00	0,00

Ville de Rouen - Budget principal - CA - 2015

Nature (Pour chaque ligne, indiquer le numéro de contrat)	Emprunts et dettes au 31/12/N											
	Couverture ? O/N (10)	Montant couvert	Catégorie d'emprunt après couverture éventuelle (11)	Capital restant dû au 31/12/N	Durée résiduelle (en années)	Taux d'intérêt			Annuité de l'exercice			ICNE de l'exercice
						Type de taux (12)	Index (13)	Niveau de taux d'intérêt au 31/12/N (14)	Capital	Charges d'intérêt (15)	Intérêts perçus (le cas échéant) (16)	
000605	N	0,00	A-1	5 001 405,92	14,42	V	Euribor 01 M + 0.6	0,540	344 924,56	29 368,20	0,00	1 833,85
OCLT - 584-Eonia	N	0,00	A-1	3 150 000,00	5,00	V	Eonia + 0.0375	0,000	600 000,00	152,49	0,00	0,00
165 Dépôts et cautionnements reçus (Total)		0,00		0,00					0,00	0,00	0,00	0,00
167 Emprunts et dettes assortis de conditions particulières (Total)		0,00		3 288,00					1 644,00	0,00	0,00	0,00
1671 Avances consolidées du Trésor (total)		0,00		0,00					0,00	0,00	0,00	0,00
1672 Emprunts sur comptes spéciaux (total)		0,00		0,00					0,00	0,00	0,00	0,00
1675 Dettes pour METP et PPP (total)		0,00		0,00					0,00	0,00	0,00	0,00
1676 Dettes envers locataires-acquéreurs (total)		0,00		0,00					0,00	0,00	0,00	0,00
1678 Autres emprunts et dettes (total)		0,00		3 288,00					1 644,00	0,00	0,00	0,00
000608	N	0,00	A-1	3 288,00	1,00	F	Taux fixe à 0 %	0,000	1 644,00	0,00	0,00	0,00
168 Emprunts et dettes assimilés (Total)		0,00		71 563,90					3 511,63	0,00	0,00	0,00
1681 Autres emprunts (total)		0,00		71 563,90					3 511,63	0,00	0,00	0,00
627	N	0,00	A-1	17 558,11	4,00	F	Taux fixe à 0 %	0,000	3 511,63	0,00	0,00	0,00
628	N	0,00	A-1	54 005,79	4,33	F	Taux fixe à 0 %	0,000	0,00	0,00	0,00	0,00
1682 Bons à moyen terme négociables (total)		0,00		0,00					0,00	0,00	0,00	0,00
1687 Autres dettes (total)		0,00		0,00					0,00	0,00	0,00	0,00
Total général		18 547 150,52		187 465 697,48					19 736 527,92	6 061 868,60	824 084,18	1 066 941,94

(9) S'agissant des emprunts assortis d'une ligne de trésorerie, il faut faire ressortir le remboursement du capital de la dette prévue pour l'exercice correspondant au véritable endettement.

(10) Si l'emprunt est soumis à couverture, il convient de compléter le tableau « détail des opérations de couverture ».

(11) Catégorie d'emprunt. Exemple A-1 (cf. la classification des emprunts suivant la typologie de la circulaire IOCB1015077C du 25 juin 2010 sur les produits financiers offerts aux collectivités territoriales).

(12) Type de taux d'intérêt après opérations de couverture : F : fixe ; V : variable simple ; C : complexe (c'est-à-dire un taux variable qui n'est pas seulement défini comme la simple addition d'un taux usuel de référence et d'une marge exprimée en point de pourcentage).

(13) Mentionner l'index en cours au 31/12/N après opérations de couverture.

(14) Taux après opérations de couverture éventuelles. Pour les emprunts à taux variable, indiquer le niveau moyen du taux constaté sur l'année.

(15) Il s'agit des intérêts dus au titre du contrat initial et comptabilisés à l'article 66111 « Intérêts réglés à l'échéance » (intérêts décaissés) et intérêts éventuels dus au titre du contrat d'échange éventuel et comptabilisés à l'article 668.

(16) Indiquer les intérêts éventuellement reçus au titre du contrat d'échange éventuel et comptabilisés au 768.

IV – ANNEXES	IV
ELEMENTS DU BILAN – ETAT DE LA DETTE – REPARTITION DES EMPRUNTS PAR STRUCTURE DE TAUX	A2.3

A2.3 – REPARTITION DES EMPRUNTS PAR STRUCTURE DE TAUX (HORS A1)

Emprunts ventilés par structure de taux selon le risque le plus élevé (Pour chaque ligne, indiquer le numéro de contrat) (1)	Organisme prêteur ou chef de file	Nominal (2)	Capital restant dû au 31/12/N (3)	Type d'indices (4)	Durée du contrat	Dates des périodes bonifiées	Taux minimal (5)	Taux maximal (6)	Coût de sortie (7)	Taux maximal après couverture éventuelle (8)	Niveau du taux au 31/12/N (9)	Intérêts payés au cours de l'exercice (10)	Intérêts perçus au cours de l'exercice (le cas échéant) (11)	% par type de taux selon le capital restant dû
Echange de taux, taux variable simple plafonné (cap) ou encadré (tunnel) (A)														
TOTAL (A)		0,00	0,00						0,00			0,00	0,00	0,00
Barrière simple (B)														
000570	SOCIETE GENERALE	8 850 000,00	1 404 410,04	1	0,00		Taux fixe 2.69% à barrière 4.3% sur Euribor 03 M(Postfixé)	Taux fixe 2.69% à barrière 4.3% sur Euribor 03 M(Postfixé)	57 572,12	Taux fixe 2.69% à barrière 4.3% sur Euribor 03 M(Postfixé)	2,710	45 665,33	0,00	0,75
000604	SFIL CAFFIL	17 358 984,64	12 019 305,28	1	0,00		(Euribor 12 M(Postfixé) + 0.6)-Floor à 3.25 activant à 2.75 sur Euribor 12 M(Postfixé)	(Euribor 12 M(Postfixé) + 0.6)-Floor à 3.25 activant à 2.75 sur Euribor 12 M(Postfixé)	2 302 998,03	(Euribor 12 M(Postfixé) + 0.6)-Floor à 3.25 activant à 2.75 sur Euribor 12 M(Postfixé)	3,880	503 909,06	0,00	6,41
TOTAL (B)		26 208 984,64	13 423 715,32						2 360 570,15			549 574,39	0,00	7,16
Option d'échange (C)														
000593	The Royal Bank of Scotland	10 100 000,00	6 060 000,00	1	0,00		Taux fixe annulable à 3.05 % (exerçable à partir du 01/12/2010)	Taux fixe annulable à 3.05 % (exerçable à partir du 01/12/2010)	0,00	Taux fixe annulable à 3.05 % (exerçable à partir du 01/12/2010)	3,080	197 152,00	0,00	3,23
000601	CREDIT AGRICOLE CORPORATE AND INVESTMENT BANK	10 000 000,00	6 500 000,00	1	0,00		Taux fixe annulable à 4.63 % (exerçable à partir du 15/12/2011)	Taux fixe annulable à 4.63 % (exerçable à partir du 15/12/2011)	0,00	Taux fixe annulable à 4.63 % (exerçable à partir du 15/12/2011)	4,680	319 775,45	0,00	3,47

Emprunts ventilés par structure de taux selon le risque le plus élevé (Pour chaque ligne, indiquer le numéro de contrat) (1)	Organisme prêteur ou chef de file	Nominal (2)	Capital restant dû au 31/12/N (3)	Type d'indices (4)	Durée du contrat	Dates des périodes bonifiées	Taux minimal (5)	Taux maximal (6)	Coût de sortie (7)	Taux maximal après couverture éventuelle (8)	Niveau du taux au 31/12/N (9)	Intérêts payés au cours de l'exercice (10)	Intérêts perçus au cours de l'exercice (le cas échéant) (11)	% par type de taux selon le capital restant dû
TOTAL (C)		20 100 000,00	12 560 000,00						0,00			516 927,45	0,00	6,70
Multiplicateur jusqu'à 3 ou multiplicateur jusqu'à 5 capé (D)														
TOTAL (D)		0,00	0,00						0,00			0,00	0,00	0,00
Multiplicateur jusqu'à 5 (E)														
000600	SFIL CAFFIL	10 000 000,00	6 847 837,97	1	0,00		4.54-(5*Cap 6.75 sur Euribor 12 M(Postfixé))	4.54-(5*Cap 6.75 sur Euribor 12 M(Postfixé))	1 273 031,75	4.54-(5*Cap 6.75 sur Euribor 12 M(Postfixé))	4,590	342 434,93	0,00	3,65
TOTAL (E)		10 000 000,00	6 847 837,97						1 273 031,75			342 434,93	0,00	3,65
Autres types de structures (F)														
TOTAL (F)		0,00	0,00						0,00			0,00	0,00	0,00
TOTAL GENERAL		56 308 984,64	32 831 553,29						3 633 601,90			1 408 936,77	0,00	17,51

(1) Répartir les emprunts selon le type de structure de taux (de A à F selon la classification de la charte de bonne conduite) en fonction du risque le plus élevé à courir sur toute la durée de vie du contrat de prêt et après opérations de couverture éventuelles.

(2) Nominal : montant emprunté à l'origine. En cas de couverture partielle d'un emprunt, indiquer séparément sur deux lignes la part du nominal couvert et la part non couverte.

(3) En cas de couverture partielle d'un emprunt, indiquer séparément sur deux lignes la part du capital restant dû couvert et la part non couverte.

(4) Indiquer la classification de l'indice sous-jacent suivant la typologie de la circulaire du 25 juin 2010 sur les produits financiers (de 1 à 6). 1 : Indice zone euro / 2 : Indices inflation française ou zone euro ou écart entre ces indices / 3 : Ecart indice zone euro / 4 : Indices hors zone euro ou écart d'indices dont l'un est hors zone euro / 5 : écarts d'indices hors zone euro / 6 : autres indices.

(5) Taux hors opération de couverture. Indiquer le montant, l'index ou la formule correspondant au taux minimal du contrat de prêt sur toute la durée du contrat.

(6) Taux hors opération de couverture. Indiquer le montant, l'index ou la formule correspondant au taux maximal du contrat de prêt sur toute la durée du contrat.

(7) Coût de sortie : indiquer le montant de l'indemnité contractuelle de remboursement définitif de l'emprunt au 31/12/N ou le cas échéant, à la prochaine date d'échéance.

(8) Montant, index ou formule.

(9) Indiquer le niveau de taux après opérations de couverture éventuelles. Pour les emprunts à taux variables, indiquer le niveau moyen du taux constaté sur l'année.

(10) Indiquer les intérêts dus au titre du contrat initial et comptabilisés à l'article 66111 et des intérêts éventuels dus au titre du contrat d'échange et comptabilisés à l'article 668.

(11) Indiquer les intérêts reçus au titre du contrat d'échange et comptabilisés au 768.

IV – ANNEXES	IV
ELEMENTS DU BILAN – ETAT DE LA DETTE – TYPOLOGIE DE LA REPARTITION DE L'ENCOURS	A2.4

A2.4 – TYPOLOGIE DE LA REPARTITION DE L'ENCOURS (1)

Indices sous-jacents		(1) Indices zone euro	(2) Indices inflation française ou zone euro ou écart entre ces indices	(3) Ecart d'indices zone euro	(4) Indices hors zone euro et écarts d'indices dont l'un est un indice hors zone euro	(5) Ecart d'indices hors zone euro	(6) Autres indices
(A) Taux fixe simple. Taux variable simple. Echange de taux fixe contre taux variable ou inversement. Echange de taux structuré contre taux variable ou taux fixe (sens unique). Taux variable simple plafonné (cap) ou encadré (tunnel)	Nombre de produits	46	0	0	0	0	
	% de l'encours	82,46	0,00	0,00	0,00	0,00	
	Montant en euros	154 634 144,19	0,00	0,00	0,00	0,00	
(B) Barrière simple. Pas d'effet de levier	Nombre de produits	2	0	0	0	0	
	% de l'encours	7,16	0,00	0,00	0,00	0,00	
	Montant en euros	13 423 715,32	0,00	0,00	0,00	0,00	
(C) Option d'échange (swaption)	Nombre de produits	2	0	0	0	0	
	% de l'encours	6,70	0,00	0,00	0,00	0,00	
	Montant en euros	12 560 000,00	0,00	0,00	0,00	0,00	
(D) Multiplicateur jusqu'à 3 ; multiplicateur jusqu'à 5 capé	Nombre de produits	0	0	0	0	0	
	% de l'encours	0,00	0,00	0,00	0,00	0,00	
	Montant en euros	0,00	0,00	0,00	0,00	0,00	
(E) Multiplicateur jusqu'à 5	Nombre de produits	1	0	0	0	0	
	% de l'encours	3,65	0,00	0,00	0,00	0,00	
	Montant en euros	6 847 837,97	0,00	0,00	0,00	0,00	
(F) Autres types de structures	Nombre de produits						0
	% de l'encours						0,00
	Montant en euros						0,00

(1) Cette annexe retrace le stock de dette au 31/12/N après opérations de couverture éventuelles.

IV – ANNEXES	IV
ELEMENTS DU BILAN – ETAT DE LA DETTE – DETAIL DES OPERATIONS DE COUVERTURE	A2.5

A2.5 – DETAIL DES OPERATIONS DE COUVERTURE (1)

Instruments de couverture (Pour chaque ligne, indiquer le numéro de contrat)	Emprunt couvert			Instrument de couverture									
	Référence de l'emprunt couvert	Capital restant dû au 31/12/N	Date de fin du contrat	Organisme co-contractant	Type de couverture (3)	Nature de la couverture (change ou taux)	Notionnel de l'instrument de couverture	Date de début du contrat	Date de fin du contrat	Périodicité de règlement des intérêts (4)	Montant des commissions diverses	Primes éventuelles	
												Primes payées pour l'achat d'option	Primes reçues pour la vente d'option
Taux fixe (total)		3 999 999,88					4 000 000,00				0,00	0,00	0,00
592 ream	000588	3 999 999,88	15/12/2021	The Royal Bank of Scotland	swap	taux	4 000 000,00	16/03/2007	15/12/2021		0,00	0,00	0,00
Taux variable simple (total)		14 547 150,29					14 547 150,52				0,00	0,00	0,00
000582 ream	000576	4 500 000,00	02/12/2024	NATIXIS	swap	taux	4 500 000,00	01/06/2005	02/12/2024		0,00	0,00	0,00
000583 ream	000569	10 047 150,29	27/12/2023	NATIXIS	swap	taux	10 047 150,52	25/06/2005	27/12/2023		0,00	0,00	0,00
Taux complexe (total) (2)		0,00					0,00				0,00	0,00	0,00
Total		18 547 150,17					18 547 150,52				0,00	0,00	0,00

(1) Si un instrument couvre plusieurs emprunts, distinguer une ligne par emprunt couvert.

(2) Il s'agit d'un taux variable qui n'est pas défini comme la simple addition d'un taux usuel de référence et d'une marge exprimée en point de pourcentage.

(3) Indiquer s'il s'agit d'un *swap*, d'une option (*cap*, *floor*, *tunnel*, *swaption*).

(4) Indiquer la périodicité de règlement des intérêts : A : annuelle, M : mensuelle, B : bimestrielle, S : semestrielle, T : trimestrielle, X : autre.

IV – ANNEXES	IV
ELEMENTS DU BILAN – ETAT DE LA DETTE – DETAIL DES OPERATIONS DE COUVERTURE	A2.5

A2.5 – DETAIL DES OPERATIONS DE COUVERTURE (1) (suite)

Instruments de couverture (Pour chaque ligne, indiquer le numéro de contrat)	Effet de l'instrument de couverture								
	Référence de l'emprunt couvert	Taux payé		Taux reçu (7)		Charges et produits constatés depuis l'origine du contrat		Catégorie d'emprunt (8)	
		Index (5)	Niveau de taux (6)	Index	Niveau de taux	Charges c/668	Produits c/768	Avant opération de couverture	Après opération de couverture
Taux fixe (total)						1 911 455,58	2 392 988,88		
592 ream	000588	Taux fixe à 5.35 %	5,539	Taux fixe à 3.85 %	3,963	1 911 455,58	2 392 988,88	A-1	A-1
Taux variable simple (total)						10 460 030,06	9 802 491,37		
000582 ream	000576	Euribor 03 M(Postfixé) + 2.76	2,620	Taux fixe à 4.115 %	4,240	3 429 792,17	3 151 018,38	A-1	A-1
000583 ream	000569	Euribor 03 M(Postfixé) + 2.49	2,301	Taux fixe à 4.23 %	4,297	7 030 237,89	6 651 472,99	A-1	A-1
Taux complexe (total) (2)						0,00	0,00		
Total						12 371 485,64	12 195 480,25		

(5) Indiquer l'index utilisé ou la formule de taux.

(6) Pour les emprunts à taux variable, indiquer le niveau moyen du taux constaté sur l'année.

(7) A compléter si l'instrument de couverture est un *swap*.

(8) Catégorie d'emprunt. Exemple A-1 (cf. la classification des emprunts suivant la typologie de la circulaire IOCB1015077C du 25 juin 2010 sur les produits financiers offerts aux collectivités territoriales).

IV – ANNEXES	IV
ELEMENTS DU BILAN – ETAT DE LA DETTE – REMBOURSEMENT ANTICIPE D’UN EMPRUNT AVEC REFINANCEMENT	A2.6

A2.6 – REMBOURSEMENT ANTICIPE D’UN EMPRUNT AVEC REFINANCEMENT (1)

Emprunts (2) (Pour chaque ligne, indiquer le numéro de contrat)	Année de mobilisation et profil d'amort. de l'emprunt		Date du refinancement	Organisme prêteur ou chef de file	Capital restant dû	Capital réaménagé	Durée résiduelle	Périodicité des remboursements (6)	Caractéristiques du taux			Coût de sortie (10)		Annuité de l'exercice		ICNE de l'exercice
	Année	Profil (5)							Type de taux (7)	Index (8)	Niveau de taux (9)	Type (11)	Montant (12)	Intérêts (13)	Capital	
Total des dépenses au c/ 166 Refinancement de dette (3)					0,00	0,00						0,00	85 420,57	3 433 333,39	0,00	
000618	2012	C		CREDIT AGRICOLE	0,00	0,00	0,00	T	F	Taux fixe à 5.1 %	5,060	0,00	42 127,95	1 700 000,03	0,00	
000619	2012	C		CREDIT AGRICOLE	0,00	0,00	0,00	T	F	Taux fixe à 5.14 %	5,100	0,00	43 292,62	1 733 333,36	0,00	
Total des recettes au c/ 166 Refinancement de dette (4)					0,00	0,00							18 644,82	48 790,10	2 926,09	
000633	2015	P		Banque Postale	0,00	0,00	19,42	T	V	Euribor 03 M + 1.08	1,090		18 644,82	48 790,10	2 926,09	

- (1) Les opérations de refinancement de dette consistent en un remboursement d'un emprunt auprès d'un établissement de crédit suivi de la souscription d'un nouvel emprunt. Pour cette raison, les dépenses et les recettes du c/166 sont équilibrées.
- (2) Pour les emprunts de refinancement, indiquer le nouveau numéro de contrat suivi, entre parenthèses, de la référence de l'emprunt quitté.
- (3) Il s'agit de retracer les caractéristiques avant réaménagement des emprunts ayant fait l'objet d'un remboursement anticipé avec refinancement.
- (4) Il s'agit de retracer les caractéristiques après réaménagement des emprunts de refinancement.
- (5) Indiquer C pour amortissement constant, P pour amortissement progressif, F pour *in fine*, X pour autres à préciser.
- (6) Indiquer la périodicité des remboursements A : annuelle ; T : trimestrielle ; M : mensuelle, B : bimestrielle, S : semestrielle, X autre.
- (7) Type de taux d'intérêt : F : fixe ; V : variable simple ; C : complexe (c'est-à-dire un taux variable qui n'est pas seulement défini comme la simple addition d'un taux usuel de référence et d'une marge exprimée en point de pourcentage).
- (8) Indiquer le type d'index (ex : Euribor 3 mois).
- (9) Taux après opérations de couverture éventuelles. Pour un emprunt à taux variable, indiquer le niveau du taux constaté à la date du refinancement.
- (10) Il s'agit de retracer les caractéristiques de l'indemnité de remboursement anticipé due relative à l'emprunt quitté.
- (11) Indiquer A pour autofinancement, C pour capitalisation, T pour intégration dans le taux du nouvel emprunt, D pour allongement de durée.
- (12) Indiquer le coût de sortie uniquement en cas d'autofinancement et de capitalisation.
- (13) Il s'agit des intérêts dus au titre du contrat initial et comptabilisés à l'article 66111 « Intérêts réglés à l'échéance » (intérêts décaissés) et intérêts éventuels dus au titre du contrat d'échange éventuel et comptabilisés à l'article 668.

IV – ANNEXES	IV
ELEMENTS DU BILAN – ETAT DE LA DETTE – EMPRUNTS RENEGOCIES AU COURS DE L’ANNEE N	A2.7

A2.7 – EMPRUNTS RENEGOCIES AU COURS DE L’ANNEE N (1)

N° du contrat d'emprunt	Date de souscription du contrat initial	Date de renégociation	Organisme prêteur	Durée résiduelle en années		Taux (2)						Nominal		Profil d'amortissement et périodicité de remboursement (6)		Capital restant dû au 31/12/N	ICNE de l'exercice	Annuité payée dans l'exercice (s'il y a lieu)	
				Contrat initial	Contrat renégocié	Contrat initial			Contrat renégocié			Contrat initial	Contrat renégocié (5)	Contrat initial	Contrat renégocié			Intérêts	Capital
						Type de taux (3)	Index (4)	Taux act.	Type de taux (3)	Index (4)	Taux act.								
Total												0,00	0,00			0,00	0,00	0,00	0,00

(1) Inscrire les emprunts renégociés au cours de l'exercice N.

(2) Taux à la date de renégociation.

(3) Indiquer : F : fixe ; V : variable simple ; C : complexe (c'est-à-dire un taux variable qui n'est pas seulement défini comme la simple addition d'un taux usuel de référence et d'une marge exprimée en point de pourcentage).

(4) Indiquer la nature de l'index retenu (exemple : Euribor 3 mois).

(5) Nominal à la date de renégociation.

(6) Faire figurer 2 lettres : - Pour le profil d'amortissement, indiquer : C pour amortissement constant, P pour amortissement progressif, F pour *in fine*, X pour autres.

- Pour la périodicité de remboursement, indiquer A : annuelle ; T : trimestrielle ; M : mensuelle, B : bimestrielle, S : semestrielle, X autre.

IV – ANNEXES	IV
ELEMENTS DU BILAN – ETAT DE LA DETTE DETTE POUR FINANCER L'EMPRUNT D'UN AUTRE ORGANISME	A2.8

A2.8 – DETTE POUR FINANCER L'EMPRUNT D'UN AUTRE ORGANISME (1)

REPARTITION PAR PRÊTEUR	Dette en capital à l'origine (2)	Dette en capital au 31/12 de l'exercice	Annuité payée au cours de l'exercice	Dont	
				Intérêts (3)	Capital
TOTAL	0,00	0,00	0,00	0,00	0,00
<u>Auprès des organismes de droit privé</u>	0,00	0,00	0,00	0,00	0,00
<u>Auprès des organismes de droit public</u>	0,00	0,00	0,00	0,00	0,00
<u>Dettes provenant d'émissions obligataires(ex : émissions publiques ou privées)</u>	0,00	0,00	0,00	0,00	0,00

(1) Il s'agit des cas où une collectivité ou un établissement public accepte de prendre en charge l'emprunt au profit d'un autre organisme sans qu'il y ait pour autant transfert du contrat.

(2) La dette en capital à l'origine correspond à la part de dette prise en charge par la commune.

(3) Il s'agit des intérêts dus au titre du contrat initial et comptabilisés à l'article 66111 et des intérêts éventuels dus au titre du contrat d'échange et comptabilisés à l'article 668.

IV – ANNEXES	IV
ELEMENTS DU BILAN – ETAT DE LA DETTE – AUTRES DETTES	A2.9

A2.9 – AUTRES DETTES

(Issues des engagements juridiques pris autres que ceux destinés à financer la prise en charge d'un emprunt)

IV – ANNEXES	IV
ELEMENTS DU BILAN METHODES UTILISEES POUR LES AMORTISSEMENTS	A3

A3 – AMORTISSEMENTS – METHODES UTILISEES

CHOIX DE L'ASSEMBLEE DELIBERANTE			Délibération du
Biens de faible valeur Seuil unitaire en deçà duquel les immobilisations de peu de valeur s'amortissent sur un an (article R. 2321-1 du CGCT) : €			
Procédure d'amortissement (linéaire, dégressif, variable)	Catégories de biens amortis	Durée (en années)	
	Charges à répartir sur plusieurs exercices	5	
L	Frais liés à l'élaboration, de modifications et de révisions des documents d'urbanisme	10	04/11/2005
L	Concessions et droits similaires- Logiciels bureautiques	2	04/11/2005
L	Concessions et droits similaires -Logiciels applicatifs, progiciels	5	04/11/2005
L	Frais d'études	5	04/11/2005
L	Frais d'insertion	5	04/11/2005
L	Immeubles productifs de revenus	50	04/11/2005
L	Matériels techniques	6	04/11/2005
L	Matériel de transport	8	04/11/2005
L	Matériel informatique	5	04/11/2005
L	Cheptel	10	04/11/2005
L	Autres immobilisations corporelles-Mobilier urbain	8	04/11/2005
L	Matériel et outillage de voirie Matériel roulant-Laveuse compacte	8	04/11/2005
L	Autre Matériel de voirie	6	04/11/2005
V	Chaîne exemple 9	5 677	21/04/2015
D	Chaîne exemple 4	4 962	21/04/2015
D	Chaîne exemple 6	1 049	21/04/2015
L	Chaîne exemple 2	1 169	21/04/2015
L	Biens dont la valeur est inférieure à 300€	1	01/06/2015
L	subventions d'équipement versées-Biens mobiliers, matériel, études	5	01/06/2015
L	subventions d'équipement versées-Bâtiments et installations	15	01/06/2015
L	subventions d'équipement versées -Projets d'infrastructures d'intérêt national	30	01/06/2015
L	Autres immobilisations incorporelles	2	01/06/2015
L	Plantations	20	01/06/2015
L	Installations générales	10	01/06/2015
L	Voitures	10	01/06/2015
L	Matériel de bureau électrique ou électronique	10	01/06/2015
L	Mobilier-Bureaux, chaises, armoires, caissons	15	01/06/2015
L	Autres immobilisations corporelles-Four à micro-ondes, réfrigérateur, téléviseurs	10	01/06/2015
L	Autres immobilisations corporelles-Coffres fort, armoires ignifuges	30	01/06/2015
L	Autres immobilisations corporelles-Appareils de lavage-ascenseurs	30	01/06/2015
L	Autres immobilisations corporelles-Équipements d'ateliers, de garage	15	01/06/2015
L	Autres immobilisations corporelles-Équipements sportifs	15	01/06/2015
L	Autres immobilisations -Jeux d'enfants, bancs	30	01/06/2015
L	Matériel et outillage d'incendie et de défense civile	10	01/06/2015

IV – ANNEXES	IV
ELEMENTS DU BILAN ETAT DES PROVISIONS	A4

A4 – ETAT DES PROVISIONS

Nature de la provision	Montant de la provision de l'exercice (1)	Date de constitution de la provision	Montant des provisions constituées au 01/01/N	Montant total des provisions constituées	Montant des reprises	SOLDE
PROVISIONS BUDGETAIRES						
Provisions pour risques et charges (2)	167 000,00		3 464 782,00	3 631 782,00	3 264 782,00	367 000,00
Contentieux Personnel divers	0,00	01/01/2006	80 000,00	80 000,00	80 000,00	0,00
Garantie d'emprunt MIN	0,00	01/01/2006	268 295,00	268 295,00	268 295,00	0,00
Garantie d'emprunt SEM Rouen Park	0,00	01/08/2007	402 653,00	402 653,00	402 653,00	0,00
Espace du Palais	0,00	01/01/2008	141 053,00	141 053,00	141 053,00	0,00
Garantie d'emprunt RNA	0,00	01/08/2008	400 000,00	400 000,00	400 000,00	0,00
Espace du Palais Q park	0,00	01/01/2010	1 672 781,00	1 672 781,00	1 672 781,00	0,00
Carte atout cantine scolaire	0,00	01/01/2010	300 000,00	300 000,00	300 000,00	0,00
Armada/ Normandie Impressionniste	0,00	01/01/2014	200 000,00	200 000,00	0,00	200 000,00
SCCV L'auditorium	167 000,00	01/01/2015	0,00	167 000,00	0,00	167 000,00
Provisions pour dépréciation (2)	0,00		90 929,00	90 929,00	90 929,00	0,00
Provision pour créance douteuse	0,00	01/08/2006	90 929,00	90 929,00	90 929,00	0,00
TOTAL PROVISIONS BUDGETAIRES	167 000,00		3 555 711,00	3 722 711,00	3 355 711,00	367 000,00
PROVISIONS SEMI-BUDGETAIRES						
Provisions pour risques et charges (2)	0,00		0,00	0,00	0,00	0,00
Provisions pour dépréciation (2)	0,00		0,00	0,00	0,00	0,00
TOTAL PROVISIONS SEMI-BUDGETAIRES	0,00		0,00	0,00	0,00	0,00

(1) Provisions nouvelles ou abondement d'une provision déjà constituée.

(2) Indiquer l'objet de la provision (exemples : provision pour litiges au titre du procès ; provisions pour dépréciation des immobilisations de l'équipement ...).

IV – ANNEXES	IV
ELEMENTS DU BILAN EQUILIBRE DES OPERATIONS FINANCIERES – DEPENSES	A6.1

DEPENSES A COUVRIR PAR DES RESSOURCES PROPRES

Art. (1)	Libellé (1)	Crédits de l'exercice (BP + BS + DM + RAR N-1)	Réalizations
DEPENSES TOTALES A COUVRIR PAR DES RESSOURCES PROPRES =A + B		17 067 074,50	16 567 355,39
16 Emprunts et dettes assimilées (A)		17 034 161,50	16 567 355,39
1631	Emprunts obligataires	0,00	0,00
1641	Emprunts en euros	15 200 000,00	14 744 870,01
1643	Emprunts en devises	0,00	0,00
16441	Opérat° afférentes à l'emprunt	1 686 503,00	1 686 502,25
1671	Avances consolidées du Trésor	0,00	0,00
1672	Emprunts sur comptes spéciaux du Trésor	0,00	0,00
1678	Autres emprunts et dettes	0,00	0,00
1681	Autres emprunts	16 831,00	5 155,63
1682	Bons à moyen terme négociables	0,00	0,00
1687	Autres dettes	130 827,50	130 827,50
Dépenses et transferts à déduire des ressources propres (B)		32 913,00	0,00
10...	<i>Reprise de dotations, fonds divers et réserves</i>		
10...	Reversement de dotations, fonds divers et réserves		
10223	TLE	2 913,00	0,00
139	<i>Subv. invest. transférées cpte résultat</i>	0,00	0,00
020	Dépenses imprévues	30 000,00	0,00

	Op. de l'exercice I	Restes à réaliser en dépenses au 31/12	Solde d'exécution D001 de l'exercice précédent (N-1)	TOTAL II
Dépenses à couvrir par des ressources propres	16 567 355,39	0,00	2 332 393,43	18 899 748,82

(1) Détailler les chapitres budgétaires par article conformément au plan de comptes.

IV – ANNEXES	IV
ELEMENTS DU BILAN EQUILIBRE DES OPERATIONS FINANCIERES – RECETTES	A6.2

RESSOURCES PROPRES

Art. (1)	Libellé (1)	Crédits de l'exercice (BP + BS + DM + RAR N-1)	Réalizations
RECETTES (RESSOURCES PROPRES) = a + b		28 898 993,14	III 23 410 436,16
Ressources propres externes de l'année (a)		8 396 114,52	7 180 565,44
10222	FCTVA	4 899 785,51	4 899 785,51
10223	TLE	800 000,00	37 631,00
10224	Versements pour dépassement PLD	0,00	0,00
10225	Participation pour dépassement de COS	0,00	0,00
10228	Autres fonds	0,00	0,00
138	Autres subvent° invest. non transf.	0,00	0,00
26...	Participations et créances rattachées		
27...	Autres immobilisations financières		
275	Dépôts et cautionnements versés	0,00	100,00
276351	Créance GFP de rattachement	437 347,00	437 347,00
2764	Créances sur personnes de droit privé	2 258 982,01	1 805 701,93
Ressources propres internes de l'année (b) (2)		20 502 878,62	16 229 870,72
15...	<i>Provisions pour risques et charges</i>		
15112	<i>Provisions pour litiges</i>	167 000,00	167 000,00
1582	<i>Autres provisions pour charges</i>	0,00	0,00
169	<i>Primes de remboursement des obligations</i>	0,00	0,00
26...	<i>Participations et créances rattachées</i>		
261	<i>Titres de participation</i>	0,00	366 000,00
27...	<i>Autres immobilisations financières</i>		
28...	<i>Amortissement des immobilisations</i>		
28031	<i>Frais d'études</i>	121 424,97	121 424,97
2804112	<i>Subv. Etat : Bâtiments, installations</i>	223 610,00	223 610,00
2804121	<i>Subv.Régions : Bien mobilier, matériel</i>	736,00	736,00
2804122	<i>Subv.Régions : Bâtiments, installations</i>	13 000,00	13 000,00
28041413	<i>Subv.Cne GFP : Projet infrastructure</i>	2 495,00	2 495,00
28041512	<i>GFP rat : Bâtiments, installations</i>	57 467,00	57 467,00
28041622	<i>CCAS : Bâtiments, installations</i>	69 778,00	69 778,00
2804172	<i>Autres EPL : Bâtiments, installations</i>	30 604,00	30 604,00
2804181	<i>Autres org pub - Biens mob, mat, études</i>	208 599,00	208 599,00
2804182	<i>Autres org pub - Bâtiments et installat°</i>	1 949 214,00	1 949 214,00
2804183	<i>Autres org pub-Proj infrastruct int nat.</i>	1 666,00	1 666,00
280421	<i>Privé : Bien mobilier, matériel</i>	13 274,00	13 274,00
280422	<i>Privé : Bâtiments, installations</i>	301 367,00	301 367,00
28051	<i>Concessions et droits similaires</i>	377 132,54	377 132,54
28121	<i>Plantations d'arbres et d'arbustes</i>	21 333,00	21 333,00
28128	<i>Autres aménagements de terrains</i>	535 895,00	535 895,00
28132	<i>Immeubles de rapport</i>	11 036,00	11 036,00
28135	<i>Installations générales, agencements, ..</i>	3 841 931,95	3 782 975,05
28138	<i>Autres constructions</i>	10 120,00	10 120,00
28152	<i>Installations de voirie</i>	2 341 781,61	2 341 781,61
281533	<i>Réseaux câblés</i>	493,67	493,67
281538	<i>Autres réseaux</i>	7 360,00	7 360,00
281568	<i>Autres matériels, outillages incendie</i>	899,00	899,00
281571	<i>Matériel roulant</i>	78 982,97	78 982,97
281578	<i>Autre matériel et outillage de voirie</i>	1 021,50	1 021,50
28158	<i>Autres installat°, matériel et outillage</i>	1 933 946,34	1 933 946,34
28181	<i>Installations générales, aménagt divers</i>	168 502,00	168 451,00
28182	<i>Matériel de transport</i>	814 635,62	814 253,62

Art. (1)	Libellé (1)	Crédits de l'exercice (BP + BS + DM + RAR N-1)	Réalisations
28183	Matériel de bureau et informatique	704 191,74	704 191,74
28184	Mobilier	426 037,43	426 037,43
28188	Autres immo. corporelles	964 590,28	964 590,28
29...	Prov. pour dépréciat° immobilisations		
39...	Prov. dépréciat° des stocks et en-cours		
481...	Charges à rép. sur plusieurs exercices		
4817	Pénalités de renégociation de la dette	523 135,00	523 135,00
49...	Prov. dépréc. comptes de tiers		
59...	Prov. dépréc. comptes financiers		
024	Produits des cessions d'immobilisations	4 579 618,00	0,00
021	Virement de la sect° de fonctionnement	0,00	0,00

	Opérations de l'exercice III	Restes à réaliser en recettes au 31/12	Solde d'exécution R001 de l'exercice précédent	Affectation R1068 de l'exercice précédent	TOTAL IV
Total ressources propres disponibles	23 410 436,16	0,00	0,00	2 332 393,43	25 742 829,59

	Montant	
Dépenses à couvrir par des ressources propres	II	18 899 748,82
Ressources propres disponibles	IV	25 742 829,59
Solde	V = IV - II (3)	6 843 080,77

(1) Les comptes 15, 169, 26, 27, 28, 29, 39, 481, 49 et 59 sont à détailler conformément au plan de comptes.

(2) Les comptes 15, 29, 39, 49 et 59 sont présentés uniquement si la commune ou l'établissement applique le régime des provisions budgétaires.

(3) Indiquer le signe algébrique.

IV – ANNEXES	IV
ELEMENTS DU BILAN ETAT DE VENTILATION DES DEPENSES ET RECETTES DES SERVICES ASSUJETTIS A LA TVA – SECTION DE FONCTIONNEMENT	A7.2.1

(Article R. 2313-3 du CGCT – Services assujettis sans faire l'objet d'un budget distinct du budget général)

Affaires juridiques (1)**A7.2.1 – SECTION DE FONCTIONNEMENT – DEPENSES**

DEPENSES – MANDATS EMIS		
Article (2)	Libellé (2)	Montant
011	Charges à caractère général	0,00
012	Charges de personnel, frais assimilés	0,00
65	Autres charges de gestion courante	0,00
66	Charges financières	0,00
67	Charges exceptionnelles	0,00
68	Dotations provisions semi-budgétaires (3)	0,00
014	Atténuations de produits	0,00
Total des dépenses réelles		0,00
042	<i>Opérat° ordre transfert entre sections</i>	<i>0,00</i>
043	<i>Opérat° ordre intérieur de la section</i>	<i>0,00</i>
Total des dépenses d'ordre		0,00
TOTAL GENERAL		0,00

A7.2.1 – SECTION DE FONCTIONNEMENT – RECETTES

RECETTES – TITRES EMIS		
Article (2)	Libellé (2)	Montant
70	Produits services, domaine et ventes div	0,00
73	Impôts et taxes	0,00
74	Dotations et participations	0,00
75	Autres produits de gestion courante	302 747,52
752	Revenu des immeubles	302 747,52
76	Produits financiers	0,00
77	Produits exceptionnels	0,00
78	Reprises provisions semi-budgétaires (3)	0,00
013	Atténuations de charges	0,00
Total des recettes réelles		302 747,52
042	<i>Opérat° ordre transfert entre sections</i>	<i>0,00</i>
043	<i>Opérat° ordre intérieur de la section</i>	<i>0,00</i>
Total des recettes d'ordre		0,00
TOTAL GENERAL		302 747,52

(1) Compléter par le nom du service assujetti à la TVA.

(2) Détailler les chapitres budgétaires par article conformément au plan de comptes appliqué par le service.

(3) Si la commune ou l'établissement a opté pour les provisions semi-budgétaires.

IV – ANNEXES	IV
ELEMENTS DU BILAN	
ETAT DE VENTILATION DES DEPENSES ET RECETTES DES SERVICES ASSUJETTIS A LA TVA – SECTION DE FONCTIONNEMENT	A7.2.1

(Article R. 2313-3 du CGCT – Services assujettis sans faire l'objet d'un budget distinct du budget général)

Bibliothèques (1)

A7.2.1 – SECTION DE FONCTIONNEMENT – DEPENSES

DEPENSES – MANDATS EMIS		
Article (2)	Libellé (2)	Montant
011	Charges à caractère général	0,00
012	Charges de personnel, frais assimilés	0,00
65	Autres charges de gestion courante	0,00
66	Charges financières	0,00
67	Charges exceptionnelles	0,00
68	Dotations provisions semi-budgétaires (3)	0,00
014	Atténuations de produits	0,00
Total des dépenses réelles		0,00
042	<i>Opérat° ordre transfert entre sections</i>	<i>0,00</i>
043	<i>Opérat° ordre intérieur de la section</i>	<i>0,00</i>
Total des dépenses d'ordre		0,00
TOTAL GENERAL		0,00

A7.2.1 – SECTION DE FONCTIONNEMENT – RECETTES

RECETTES – TITRES EMIS		
Article (2)	Libellé (2)	Montant
70	Produits services, domaine et ventes div	14 183,25
7062	Redevances et droits des services à caractère culturel	8 303,14
7088	Autres produits d'activités annexes	5 880,11
73	Impôts et taxes	0,00
74	Dotations et participations	0,00
75	Autres produits de gestion courante	0,00
76	Produits financiers	0,00
77	Produits exceptionnels	0,00
78	Reprises provisions semi-budgétaires (3)	0,00
013	Atténuations de charges	0,00
Total des recettes réelles		14 183,25
042	<i>Opérat° ordre transfert entre sections</i>	<i>0,00</i>
043	<i>Opérat° ordre intérieur de la section</i>	<i>0,00</i>
Total des recettes d'ordre		0,00
TOTAL GENERAL		14 183,25

(1) Compléter par le nom du service assujetti à la TVA.

(2) Détailler les chapitres budgétaires par article conformément au plan de comptes appliqué par le service.

(3) Si la commune ou l'établissement a opté pour les provisions semi-budgétaires.

IV – ANNEXES	IV
ELEMENTS DU BILAN	
ETAT DE VENTILATION DES DEPENSES ET RECETTES DES SERVICES ASSUJETTIS A LA TVA – SECTION DE FONCTIONNEMENT	A7.2.1

(Article R. 2313-3 du CGCT – Services assujettis sans faire l'objet d'un budget distinct du budget général)

Conservatoire Rouen (1)**A7.2.1 – SECTION DE FONCTIONNEMENT – DEPENSES**

DEPENSES – MANDATS EMIS		
Article (2)	Libellé (2)	Montant
011	Charges à caractère général	0,00
012	Charges de personnel, frais assimilés	0,00
65	Autres charges de gestion courante	0,00
66	Charges financières	0,00
67	Charges exceptionnelles	0,00
68	Dotations provisions semi-budgétaires (3)	0,00
014	Atténuations de produits	0,00
Total des dépenses réelles		0,00
042	<i>Opérat° ordre transfert entre sections</i>	<i>0,00</i>
043	<i>Opérat° ordre intérieur de la section</i>	<i>0,00</i>
Total des dépenses d'ordre		0,00
TOTAL GENERAL		0,00

A7.2.1 – SECTION DE FONCTIONNEMENT – RECETTES

RECETTES – TITRES EMIS		
Article (2)	Libellé (2)	Montant
70	Produits services, domaine et ventes div	7 995,00
7062	Redevances et droits des services à caractère culturel	7 995,00
73	Impôts et taxes	0,00
74	Dotations et participations	0,00
75	Autres produits de gestion courante	0,00
76	Produits financiers	0,00
77	Produits exceptionnels	0,00
78	Reprises provisions semi-budgétaires (3)	0,00
013	Atténuations de charges	0,00
Total des recettes réelles		7 995,00
042	<i>Opérat° ordre transfert entre sections</i>	<i>0,00</i>
043	<i>Opérat° ordre intérieur de la section</i>	<i>0,00</i>
Total des recettes d'ordre		0,00
TOTAL GENERAL		7 995,00

(1) Compléter par le nom du service assujetti à la TVA.

(2) Détailler les chapitres budgétaires par article conformément au plan de comptes appliqué par le service.

(3) Si la commune ou l'établissement a opté pour les provisions semi-budgétaires.

IV – ANNEXES	IV
ELEMENTS DU BILAN	
ETAT DE VENTILATION DES DEPENSES ET RECETTES DES SERVICES ASSUJETTIS A LA TVA – SECTION DE FONCTIONNEMENT	A7.2.1

(Article R. 2313-3 du CGCT – Services assujettis sans faire l'objet d'un budget distinct du budget général)

Espaces publics et naturels (1)

A7.2.1 – SECTION DE FONCTIONNEMENT – DEPENSES

DEPENSES – MANDATS EMIS		
Article (2)	Libellé (2)	Montant
011	Charges à caractère général	60 777,53
611	Contrats de prestations de services	60 777,53
012	Charges de personnel, frais assimilés	0,00
65	Autres charges de gestion courante	0,00
66	Charges financières	0,00
67	Charges exceptionnelles	0,00
68	Dotations provisions semi-budgétaires (3)	0,00
014	Atténuations de produits	0,00
Total des dépenses réelles		60 777,53
042	<i>Opérat° ordre transfert entre sections</i>	<i>0,00</i>
043	<i>Opérat° ordre intérieur de la section</i>	<i>0,00</i>
Total des dépenses d'ordre		0,00
TOTAL GENERAL		60 777,53

A7.2.1 – SECTION DE FONCTIONNEMENT – RECETTES

RECETTES – TITRES EMIS		
Article (2)	Libellé (2)	Montant
70	Produits services, domaine et ventes div	3 224,02
70328	Autres droits de stationnement et de location	3 224,02
73	Impôts et taxes	0,00
74	Dotations et participations	0,00
75	Autres produits de gestion courante	0,00
76	Produits financiers	0,00
77	Produits exceptionnels	0,00
78	Reprises provisions semi-budgétaires (3)	0,00
013	Atténuations de charges	0,00
Total des recettes réelles		3 224,02
042	<i>Opérat° ordre transfert entre sections</i>	<i>0,00</i>
043	<i>Opérat° ordre intérieur de la section</i>	<i>0,00</i>
Total des recettes d'ordre		0,00
TOTAL GENERAL		3 224,02

(1) Compléter par le nom du service assujetti à la TVA.

(2) Détailler les chapitres budgétaires par article conformément au plan de comptes appliqué par le service.

(3) Si la commune ou l'établissement a opté pour les provisions semi-budgétaires.

IV – ANNEXES	IV
ELEMENTS DU BILAN	
ETAT DE VENTILATION DES DEPENSES ET RECETTES DES SERVICES ASSUJETTIS A LA TVA – SECTION DE FONCTIONNEMENT	A7.2.1

(Article R. 2313-3 du CGCT – Services assujettis sans faire l'objet d'un budget distinct du budget général)

Logistique et achats (1)**A7.2.1 – SECTION DE FONCTIONNEMENT – DEPENSES**

DEPENSES – MANDATS EMIS		
Article (2)	Libellé (2)	Montant
011	Charges à caractère général	0,00
012	Charges de personnel, frais assimilés	0,00
65	Autres charges de gestion courante	0,00
66	Charges financières	0,00
67	Charges exceptionnelles	0,00
68	Dotations provisions semi-budgétaires (3)	0,00
014	Atténuations de produits	0,00
Total des dépenses réelles		0,00
042	<i>Opérat° ordre transfert entre sections</i>	<i>0,00</i>
043	<i>Opérat° ordre intérieur de la section</i>	<i>0,00</i>
Total des dépenses d'ordre		0,00
TOTAL GENERAL		0,00

A7.2.1 – SECTION DE FONCTIONNEMENT – RECETTES

RECETTES – TITRES EMIS		
Article (2)	Libellé (2)	Montant
70	Produits services, domaine et ventes div	3 108,00
70878	Remboursement de frais d'autres redevables	3 108,00
73	Impôts et taxes	0,00
74	Dotations et participations	0,00
75	Autres produits de gestion courante	16 922,00
752	Revenu des immeubles	16 922,00
76	Produits financiers	0,00
77	Produits exceptionnels	0,00
78	Reprises provisions semi-budgétaires (3)	0,00
013	Atténuations de charges	0,00
Total des recettes réelles		20 030,00
042	<i>Opérat° ordre transfert entre sections</i>	<i>0,00</i>
043	<i>Opérat° ordre intérieur de la section</i>	<i>0,00</i>
Total des recettes d'ordre		0,00
TOTAL GENERAL		20 030,00

(1) Compléter par le nom du service assujetti à la TVA.

(2) Détailler les chapitres budgétaires par article conformément au plan de comptes appliqué par le service.

(3) Si la commune ou l'établissement a opté pour les provisions semi-budgétaires.

IV – ANNEXES	IV
ELEMENTS DU BILAN	
ETAT DE VENTILATION DES DEPENSES ET RECETTES DES SERVICES ASSUJETTIS A LA TVA – SECTION DE FONCTIONNEMENT	A7.2.1

(Article R. 2313-3 du CGCT – Services assujettis sans faire l'objet d'un budget distinct du budget général)

Manifestations publiques (1)**A7.2.1 – SECTION DE FONCTIONNEMENT – DEPENSES**

DEPENSES – MANDATS EMIS		
Article (2)	Libellé (2)	Montant
011	Charges à caractère général	0,00
012	Charges de personnel, frais assimilés	0,00
65	Autres charges de gestion courante	0,00
66	Charges financières	0,00
67	Charges exceptionnelles	0,00
68	Dotations provisions semi-budgétaires (3)	0,00
014	Atténuations de produits	0,00
Total des dépenses réelles		0,00
042	<i>Opérat° ordre transfert entre sections</i>	<i>0,00</i>
043	<i>Opérat° ordre intérieur de la section</i>	<i>0,00</i>
Total des dépenses d'ordre		0,00
TOTAL GENERAL		0,00

A7.2.1 – SECTION DE FONCTIONNEMENT – RECETTES

RECETTES – TITRES EMIS		
Article (2)	Libellé (2)	Montant
70	Produits services, domaine et ventes div	2 323,30
7083	Locations diverses (autres qu'immeubles)	2 323,30
73	Impôts et taxes	0,00
74	Dotations et participations	0,00
75	Autres produits de gestion courante	86 371,21
752	Revenu des immeubles	86 371,21
76	Produits financiers	0,00
77	Produits exceptionnels	0,00
78	Reprises provisions semi-budgétaires (3)	0,00
013	Atténuations de charges	0,00
Total des recettes réelles		88 694,51
042	<i>Opérat° ordre transfert entre sections</i>	<i>0,00</i>
043	<i>Opérat° ordre intérieur de la section</i>	<i>0,00</i>
Total des recettes d'ordre		0,00
TOTAL GENERAL		88 694,51

(1) Compléter par le nom du service assujetti à la TVA.

(2) Détailler les chapitres budgétaires par article conformément au plan de comptes appliqué par le service.

(3) Si la commune ou l'établissement a opté pour les provisions semi-budgétaires.

IV – ANNEXES	IV
ELEMENTS DU BILAN	
ETAT DE VENTILATION DES DEPENSES ET RECETTES DES SERVICES ASSUJETTIS A LA TVA – SECTION DE FONCTIONNEMENT	A7.2.1

(Article R. 2313-3 du CGCT – Services assujettis sans faire l'objet d'un budget distinct du budget général)

Mission culturelle et scientifique (1)

A7.2.1 – SECTION DE FONCTIONNEMENT – DEPENSES

DEPENSES – MANDATS EMIS		
Article (2)	Libellé (2)	Montant
011	Charges à caractère général	0,00
012	Charges de personnel, frais assimilés	0,00
65	Autres charges de gestion courante	0,00
66	Charges financières	0,00
67	Charges exceptionnelles	0,00
68	Dotations provisions semi-budgétaires (3)	0,00
014	Atténuations de produits	0,00
Total des dépenses réelles		0,00
042	<i>Opérat° ordre transfert entre sections</i>	<i>0,00</i>
043	<i>Opérat° ordre intérieur de la section</i>	<i>0,00</i>
Total des dépenses d'ordre		0,00
TOTAL GENERAL		0,00

A7.2.1 – SECTION DE FONCTIONNEMENT – RECETTES

RECETTES – TITRES EMIS		
Article (2)	Libellé (2)	Montant
70	Produits services, domaine et ventes div	4 106,10
7088	Autres produits d'activités annexes	4 106,10
73	Impôts et taxes	0,00
74	Dotations et participations	0,00
75	Autres produits de gestion courante	0,00
76	Produits financiers	0,00
77	Produits exceptionnels	0,00
78	Reprises provisions semi-budgétaires (3)	0,00
013	Atténuations de charges	0,00
Total des recettes réelles		4 106,10
042	<i>Opérat° ordre transfert entre sections</i>	<i>0,00</i>
043	<i>Opérat° ordre intérieur de la section</i>	<i>0,00</i>
Total des recettes d'ordre		0,00
TOTAL GENERAL		4 106,10

(1) Compléter par le nom du service assujetti à la TVA.

(2) Détailler les chapitres budgétaires par article conformément au plan de comptes appliqué par le service.

(3) Si la commune ou l'établissement a opté pour les provisions semi-budgétaires.

IV – ANNEXES	IV
ELEMENTS DU BILAN	
ETAT DE VENTILATION DES DEPENSES ET RECETTES DES SERVICES ASSUJETTIS A LA TVA – SECTION DE FONCTIONNEMENT	A7.2.1

(Article R. 2313-3 du CGCT – Services assujettis sans faire l'objet d'un budget distinct du budget général)

Musée des Beaux Arts (1)**A7.2.1 – SECTION DE FONCTIONNEMENT – DEPENSES**

DEPENSES – MANDATS EMIS		
Article (2)	Libellé (2)	Montant
011	Charges à caractère général	0,00
012	Charges de personnel, frais assimilés	0,00
65	Autres charges de gestion courante	0,00
66	Charges financières	0,00
67	Charges exceptionnelles	0,00
68	Dotations provisions semi-budgétaires (3)	0,00
014	Atténuations de produits	0,00
Total des dépenses réelles		0,00
042	<i>Opérat° ordre transfert entre sections</i>	<i>0,00</i>
043	<i>Opérat° ordre intérieur de la section</i>	<i>0,00</i>
Total des dépenses d'ordre		0,00
TOTAL GENERAL		0,00

A7.2.1 – SECTION DE FONCTIONNEMENT – RECETTES

RECETTES – TITRES EMIS		
Article (2)	Libellé (2)	Montant
70	Produits services, domaine et ventes div	35 103,79
7062	Redevances et droits des services à caractère culturel	1 035,00
7088	Autres produits d'activités annexes	34 068,79
73	Impôts et taxes	0,00
74	Dotations et participations	0,00
75	Autres produits de gestion courante	61 990,00
752	Revenu des immeubles	61 990,00
76	Produits financiers	0,00
77	Produits exceptionnels	0,00
78	Reprises provisions semi-budgétaires (3)	0,00
013	Atténuations de charges	0,00
Total des recettes réelles		97 093,79
042	<i>Opérat° ordre transfert entre sections</i>	<i>0,00</i>
043	<i>Opérat° ordre intérieur de la section</i>	<i>0,00</i>
Total des recettes d'ordre		0,00
TOTAL GENERAL		97 093,79

(1) Compléter par le nom du service assujetti à la TVA.

(2) Détailler les chapitres budgétaires par article conformément au plan de comptes appliqué par le service.

(3) Si la commune ou l'établissement a opté pour les provisions semi-budgétaires.

IV – ANNEXES	IV
ELEMENTS DU BILAN	
ETAT DE VENTILATION DES DEPENSES ET RECETTES DES SERVICES ASSUJETTIS A LA TVA – SECTION DE FONCTIONNEMENT	A7.2.1

(Article R. 2313-3 du CGCT – Services assujettis sans faire l'objet d'un budget distinct du budget général)

Parkings (1)**A7.2.1 – SECTION DE FONCTIONNEMENT – DEPENSES**

DEPENSES – MANDATS EMIS		
Article (2)	Libellé (2)	Montant
011	Charges à caractère général	35 816,34
61522	Entretien et réparations des bâtiments	1 921,34
617	Etudes et recherches	33 895,00
012	Charges de personnel, frais assimilés	0,00
65	Autres charges de gestion courante	0,00
66	Charges financières	0,00
67	Charges exceptionnelles	0,00
68	Dotations provisions semi-budgétaires (3)	0,00
014	Atténuations de produits	0,00
Total des dépenses réelles		35 816,34
042	<i>Opérat° ordre transfert entre sections</i>	<i>0,00</i>
043	<i>Opérat° ordre intérieur de la section</i>	<i>0,00</i>
Total des dépenses d'ordre		0,00
TOTAL GENERAL		35 816,34

A7.2.1 – SECTION DE FONCTIONNEMENT – RECETTES

RECETTES – TITRES EMIS		
Article (2)	Libellé (2)	Montant
70	Produits services, domaine et ventes div	0,00
73	Impôts et taxes	0,00
74	Dotations et participations	0,00
75	Autres produits de gestion courante	0,00
76	Produits financiers	0,00
77	Produits exceptionnels	0,00
78	Reprises provisions semi-budgétaires (3)	0,00
013	Atténuations de charges	0,00
Total des recettes réelles		0,00
042	<i>Opérat° ordre transfert entre sections</i>	<i>0,00</i>
043	<i>Opérat° ordre intérieur de la section</i>	<i>0,00</i>
Total des recettes d'ordre		0,00
TOTAL GENERAL		0,00

(1) Compléter par le nom du service assujetti à la TVA.

(2) Détailler les chapitres budgétaires par article conformément au plan de comptes appliqué par le service.

(3) Si la commune ou l'établissement a opté pour les provisions semi-budgétaires.

IV – ANNEXES	IV
ELEMENTS DU BILAN ETAT DE VENTILATION DES DEPENSES ET RECETTES DES SERVICES ASSUJETTIS A LA TVA – SECTION DE FONCTIONNEMENT	A7.2.1

(Article R. 2313-3 du CGCT – Services assujettis sans faire l'objet d'un budget distinct du budget général)

Patrimoine bâti (1)

A7.2.1 – SECTION DE FONCTIONNEMENT – DEPENSES

DEPENSES – MANDATS EMIS		
Article (2)	Libellé (2)	Montant
011	Charges à caractère général	0,00
012	Charges de personnel, frais assimilés	0,00
65	Autres charges de gestion courante	0,00
66	Charges financières	0,00
67	Charges exceptionnelles	0,00
68	Dotations provisions semi-budgétaires (3)	0,00
014	Atténuations de produits	0,00
Total des dépenses réelles		0,00
042	<i>Opérat° ordre transfert entre sections</i>	<i>0,00</i>
043	<i>Opérat° ordre intérieur de la section</i>	<i>0,00</i>
Total des dépenses d'ordre		0,00
TOTAL GENERAL		0,00

A7.2.1 – SECTION DE FONCTIONNEMENT – RECETTES

RECETTES – TITRES EMIS		
Article (2)	Libellé (2)	Montant
70	Produits services, domaine et ventes div	0,00
73	Impôts et taxes	0,00
74	Dotations et participations	0,00
75	Autres produits de gestion courante	0,00
76	Produits financiers	0,00
77	Produits exceptionnels	0,00
78	Reprises provisions semi-budgétaires (3)	0,00
013	Atténuations de charges	0,00
Total des recettes réelles		0,00
042	<i>Opérat° ordre transfert entre sections</i>	<i>0,00</i>
043	<i>Opérat° ordre intérieur de la section</i>	<i>0,00</i>
Total des recettes d'ordre		0,00
TOTAL GENERAL		0,00

(1) Compléter par le nom du service assujetti à la TVA.

(2) Détailler les chapitres budgétaires par article conformément au plan de comptes appliqué par le service.

(3) Si la commune ou l'établissement a opté pour les provisions semi-budgétaires.

IV – ANNEXES	IV
ELEMENTS DU BILAN	
ETAT DE VENTILATION DES DEPENSES ET RECETTES DES SERVICES ASSUJETTIS A LA TVA – SECTION DE FONCTIONNEMENT	A7.2.1

(Article R. 2313-3 du CGCT – Services assujettis sans faire l'objet d'un budget distinct du budget général)

Sports (1)**A7.2.1 – SECTION DE FONCTIONNEMENT – DEPENSES**

DEPENSES – MANDATS EMIS		
Article (2)	Libellé (2)	Montant
011	Charges à caractère général	0,00
012	Charges de personnel, frais assimilés	0,00
65	Autres charges de gestion courante	0,00
66	Charges financières	0,00
67	Charges exceptionnelles	0,00
68	Dotations provisions semi-budgétaires (3)	0,00
014	Atténuations de produits	0,00
Total des dépenses réelles		0,00
042	<i>Opérat° ordre transfert entre sections</i>	<i>0,00</i>
043	<i>Opérat° ordre intérieur de la section</i>	<i>0,00</i>
Total des dépenses d'ordre		0,00
TOTAL GENERAL		0,00

A7.2.1 – SECTION DE FONCTIONNEMENT – RECETTES

RECETTES – TITRES EMIS		
Article (2)	Libellé (2)	Montant
70	Produits services, domaine et ventes div	116 055,50
7083	Locations diverses (autres qu'immeubles)	116 055,50
73	Impôts et taxes	0,00
74	Dotations et participations	0,00
75	Autres produits de gestion courante	43 554,00
752	Revenu des immeubles	43 554,00
76	Produits financiers	0,00
77	Produits exceptionnels	0,00
78	Reprises provisions semi-budgétaires (3)	0,00
013	Atténuations de charges	0,00
Total des recettes réelles		159 609,50
042	<i>Opérat° ordre transfert entre sections</i>	<i>0,00</i>
043	<i>Opérat° ordre intérieur de la section</i>	<i>0,00</i>
Total des recettes d'ordre		0,00
TOTAL GENERAL		159 609,50

(1) Compléter par le nom du service assujetti à la TVA.

(2) Détailler les chapitres budgétaires par article conformément au plan de comptes appliqué par le service.

(3) Si la commune ou l'établissement a opté pour les provisions semi-budgétaires.

IV – ANNEXES	IV
ELEMENTS DU BILAN	
ETAT DE VENTILATION DES DEPENSES ET RECETTES DES SERVICES ASSUJETTIS A LA TVA – SECTION DE FONCTIONNEMENT	A7.2.1

(Article R. 2313-3 du CGCT – Services assujettis sans faire l'objet d'un budget distinct du budget général)

Ventes immobilières (1)**A7.2.1 – SECTION DE FONCTIONNEMENT – DEPENSES**

DEPENSES – MANDATS EMIS		
Article (2)	Libellé (2)	Montant
011	Charges à caractère général	0,00
012	Charges de personnel, frais assimilés	0,00
65	Autres charges de gestion courante	0,00
66	Charges financières	0,00
67	Charges exceptionnelles	0,00
68	Dotations provisions semi-budgétaires (3)	0,00
014	Atténuations de produits	0,00
Total des dépenses réelles		0,00
042	<i>Opérat° ordre transfert entre sections</i>	<i>0,00</i>
043	<i>Opérat° ordre intérieur de la section</i>	<i>0,00</i>
Total des dépenses d'ordre		0,00
TOTAL GENERAL		0,00

A7.2.1 – SECTION DE FONCTIONNEMENT – RECETTES

RECETTES – TITRES EMIS		
Article (2)	Libellé (2)	Montant
70	Produits services, domaine et ventes div	0,00
73	Impôts et taxes	0,00
74	Dotations et participations	0,00
75	Autres produits de gestion courante	0,00
76	Produits financiers	0,00
77	Produits exceptionnels	1 283 462,00
775	Produits des cessions d'immobilisations	1 283 462,00
78	Reprises provisions semi-budgétaires (3)	0,00
013	Atténuations de charges	0,00
Total des recettes réelles		1 283 462,00
042	<i>Opérat° ordre transfert entre sections</i>	<i>0,00</i>
043	<i>Opérat° ordre intérieur de la section</i>	<i>0,00</i>
Total des recettes d'ordre		0,00
TOTAL GENERAL		1 283 462,00

(1) Compléter par le nom du service assujetti à la TVA.

(2) Détailler les chapitres budgétaires par article conformément au plan de comptes appliqué par le service.

(3) Si la commune ou l'établissement a opté pour les provisions semi-budgétaires.

IV – ANNEXES	IV
ELEMENTS DU BILAN	
ETAT DE VENTILATION DES DEPENSES ET RECETTES DES SERVICES ASSUJETTIS A LA TVA – SECTION DE FONCTIONNEMENT	A7.2.1

(Article R. 2313-3 du CGCT – Services assujettis sans faire l'objet d'un budget distinct du budget général)

Vie associative (1)

A7.2.1 – SECTION DE FONCTIONNEMENT – DEPENSES

DEPENSES – MANDATS EMIS		
Article (2)	Libellé (2)	Montant
011	Charges à caractère général	0,00
012	Charges de personnel, frais assimilés	0,00
65	Autres charges de gestion courante	0,00
66	Charges financières	0,00
67	Charges exceptionnelles	807,00
673	Titres annulés (sur exercices antérieurs)	807,00
68	Dotations provisions semi-budgétaires (3)	0,00
014	Atténuations de produits	0,00
Total des dépenses réelles		807,00
042	<i>Opérat° ordre transfert entre sections</i>	<i>0,00</i>
043	<i>Opérat° ordre intérieur de la section</i>	<i>0,00</i>
Total des dépenses d'ordre		0,00
TOTAL GENERAL		807,00

A7.2.1 – SECTION DE FONCTIONNEMENT – RECETTES

RECETTES – TITRES EMIS		
Article (2)	Libellé (2)	Montant
70	Produits services, domaine et ventes div	7 381,71
70878	Remboursement de frais d'autres redevables	1 500,00
7088	Autres produits d'activités annexes	5 881,71
73	Impôts et taxes	0,00
74	Dotations et participations	0,00
75	Autres produits de gestion courante	84 202,00
752	Revenu des immeubles	84 202,00
76	Produits financiers	0,00
77	Produits exceptionnels	0,00
78	Reprises provisions semi-budgétaires (3)	0,00
013	Atténuations de charges	0,00
Total des recettes réelles		91 583,71
042	<i>Opérat° ordre transfert entre sections</i>	<i>0,00</i>
043	<i>Opérat° ordre intérieur de la section</i>	<i>0,00</i>
Total des recettes d'ordre		0,00
TOTAL GENERAL		91 583,71

(1) Compléter par le nom du service assujetti à la TVA.

(2) Détailler les chapitres budgétaires par article conformément au plan de comptes appliqué par le service.

(3) Si la commune ou l'établissement a opté pour les provisions semi-budgétaires.

IV – ANNEXES	IV
ELEMENTS DU BILAN ETAT DE VENTILATION DES DEPENSES ET RECETTES DES SERVICES ASSUJETTIS A LA TVA – SECTION D'INVESTISSEMENT	A7.2.2

(Article R. 2313-3 du CGCT – Services assujettis sans faire l'objet d'un budget distinct du budget général)

Affaires juridiques(1)

A7.2.2 – SECTION D'INVESTISSEMENT - DEPENSES

DEPENSES – MANDATS EMIS		
Article (2)	Libellé (2)	Montant
10	Dotations, fonds divers et réserves	0,00
13	Subventions d'investissement	0,00
16	Emprunts et dettes assimilées	0,00
20	Immobilisations incorporelles (hors opérations.)	0,00
204	Subventions d'équipement versées (hors opérations)	0,00
21	Immobilisations corporelles (hors opérations)	0,00
22	Immobilisations reçues en affectation (hors opérations)	0,00
23	Immobilisations en cours (hors opérations)	0,00
26	Participat° et créances rattachées	0,00
27	Autres immobilisations financières	0,00
Opérations d'équipement (1 ligne par opération)		
Opérations pour compte de tiers (1 ligne par opération)		
Total des dépenses réelles		0,00
040	<i>Opérat° ordre transfert entre sections</i>	<i>0,00</i>
041	<i>Opérations patrimoniales</i>	<i>0,00</i>
Total des dépenses d'ordre		0,00
TOTAL GENERAL		0,00

A7.2.2 – SECTION D'INVESTISSEMENT – RECETTES

RECETTES – TITRES EMIS		
Article (2)	Libellé (2)	Montant
10	Dotations, fonds divers et réserves	0,00
13	Subventions d'investissement	0,00
16	Emprunts et dettes assimilées	0,00
20	Immobilisations incorporelles	0,00
204	Subventions d'équipement versées	0,00
21	Immobilisations corporelles	0,00
22	Immobilisations reçues en affectation	0,00
23	Immobilisations en cours	0,00
26	Participat° et créances rattachées	0,00
27	Autres immobilisations financières	0,00
Opérations pour compte de tiers (1 ligne par opération)		
Total des recettes réelles		0,00
040	<i>Opérat° ordre transfert entre sections</i>	<i>0,00</i>
041	<i>Opérations patrimoniales</i>	<i>0,00</i>
Total des recettes d'ordre		0,00
TOTAL GENERAL		0,00

(1) Compléter par le nom du service assujetti à la TVA.

(2) Détailler les chapitres budgétaires par article conformément au plan de comptes appliqué par le service.

IV – ANNEXES	IV
ELEMENTS DU BILAN	
ETAT DE VENTILATION DES DEPENSES ET RECETTES DES SERVICES ASSUJETTIS A LA TVA – SECTION D'INVESTISSEMENT	A7.2.2

(Article R. 2313-3 du CGCT – Services assujettis sans faire l'objet d'un budget distinct du budget général)

Bibliothèques(1)**A7.2.2 – SECTION D'INVESTISSEMENT - DEPENSES**

DEPENSES – MANDATS EMIS		
Article (2)	Libellé (2)	Montant
10	Dotations, fonds divers et réserves	0,00
13	Subventions d'investissement	0,00
16	Emprunts et dettes assimilées	0,00
20	Immobilisations incorporelles (hors opérations.)	0,00
204	Subventions d'équipement versées (hors opérations)	0,00
21	Immobilisations corporelles (hors opérations)	0,00
22	Immobilisations reçues en affectation (hors opérations)	0,00
23	Immobilisations en cours (hors opérations)	0,00
26	Participat° et créances rattachées	0,00
27	Autres immobilisations financières	0,00
Opérations d'équipement (1 ligne par opération)		
Opérations pour compte de tiers (1 ligne par opération)		
Total des dépenses réelles		0,00
040	Opérat° ordre transfert entre sections	0,00
041	Opérations patrimoniales	0,00
Total des dépenses d'ordre		0,00
TOTAL GENERAL		0,00

A7.2.2 – SECTION D'INVESTISSEMENT – RECETTES

RECETTES – TITRES EMIS		
Article (2)	Libellé (2)	Montant
10	Dotations, fonds divers et réserves	0,00
13	Subventions d'investissement	0,00
16	Emprunts et dettes assimilées	0,00
20	Immobilisations incorporelles	0,00
204	Subventions d'équipement versées	0,00
21	Immobilisations corporelles	0,00
22	Immobilisations reçues en affectation	0,00
23	Immobilisations en cours	0,00
26	Participat° et créances rattachées	0,00
27	Autres immobilisations financières	0,00
Opérations pour compte de tiers (1 ligne par opération)		
Total des recettes réelles		0,00
040	Opérat° ordre transfert entre sections	0,00
041	Opérations patrimoniales	0,00
Total des recettes d'ordre		0,00
TOTAL GENERAL		0,00

(1) Compléter par le nom du service assujetti à la TVA.

(2) Détailler les chapitres budgétaires par article conformément au plan de comptes appliqué par le service.

IV – ANNEXES	IV
ELEMENTS DU BILAN	
ETAT DE VENTILATION DES DEPENSES ET RECETTES DES SERVICES ASSUJETTIS A LA TVA – SECTION D'INVESTISSEMENT	A7.2.2

(Article R. 2313-3 du CGCT – Services assujettis sans faire l'objet d'un budget distinct du budget général)

Conservatoire Rouen(1)

A7.2.2 – SECTION D'INVESTISSEMENT - DEPENSES

DEPENSES – MANDATS EMIS		
Article (2)	Libellé (2)	Montant
10	Dotations, fonds divers et réserves	0,00
13	Subventions d'investissement	0,00
16	Emprunts et dettes assimilées	0,00
20	Immobilisations incorporelles (hors opérations.)	0,00
204	Subventions d'équipement versées (hors opérations)	0,00
21	Immobilisations corporelles (hors opérations)	13 452,70
2188	Autres immobilisations corporelles	13 452,70
22	Immobilisations reçues en affectation (hors opérations)	0,00
23	Immobilisations en cours (hors opérations)	0,00
26	Participat° et créances rattachées	0,00
27	Autres immobilisations financières	0,00
Opérations d'équipement (1 ligne par opération)		
Opérations pour compte de tiers (1 ligne par opération)		
Total des dépenses réelles		13 452,70
040	Opérat° ordre transfert entre sections	0,00
041	Opérations patrimoniales	0,00
Total des dépenses d'ordre		0,00
TOTAL GENERAL		13 452,70

A7.2.2 – SECTION D'INVESTISSEMENT – RECETTES

RECETTES – TITRES EMIS		
Article (2)	Libellé (2)	Montant
10	Dotations, fonds divers et réserves	0,00
13	Subventions d'investissement	0,00
16	Emprunts et dettes assimilées	0,00
20	Immobilisations incorporelles	0,00
204	Subventions d'équipement versées	0,00
21	Immobilisations corporelles	0,00
22	Immobilisations reçues en affectation	0,00
23	Immobilisations en cours	0,00
26	Participat° et créances rattachées	0,00
27	Autres immobilisations financières	0,00
Opérations pour compte de tiers (1 ligne par opération)		
Total des recettes réelles		0,00
040	Opérat° ordre transfert entre sections	0,00
041	Opérations patrimoniales	0,00
Total des recettes d'ordre		0,00
TOTAL GENERAL		0,00

(1) Compléter par le nom du service assujetti à la TVA.

(2) Détailler les chapitres budgétaires par article conformément au plan de comptes appliqué par le service.

IV – ANNEXES	IV
ELEMENTS DU BILAN	
ETAT DE VENTILATION DES DEPENSES ET RECETTES DES SERVICES ASSUJETTIS A LA TVA – SECTION D'INVESTISSEMENT	A7.2.2

(Article R. 2313-3 du CGCT – Services assujettis sans faire l'objet d'un budget distinct du budget général)

Espaces publics et naturels(1)

A7.2.2 – SECTION D'INVESTISSEMENT - DEPENSES

DEPENSES – MANDATS EMIS		
Article (2)	Libellé (2)	Montant
10	Dotations, fonds divers et réserves	0,00
13	Subventions d'investissement	0,00
16	Emprunts et dettes assimilées	0,00
20	Immobilisations incorporelles (hors opérations.)	0,00
204	Subventions d'équipement versées (hors opérations)	0,00
21	Immobilisations corporelles (hors opérations)	0,00
22	Immobilisations reçues en affectation (hors opérations)	0,00
23	Immobilisations en cours (hors opérations)	0,00
26	Participat° et créances rattachées	0,00
27	Autres immobilisations financières	0,00
Opérations d'équipement (1 ligne par opération)		
Opérations pour compte de tiers (1 ligne par opération)		
Total des dépenses réelles		0,00
040	<i>Opérat° ordre transfert entre sections</i>	<i>0,00</i>
041	<i>Opérations patrimoniales</i>	<i>0,00</i>
Total des dépenses d'ordre		0,00
TOTAL GENERAL		0,00

A7.2.2 – SECTION D'INVESTISSEMENT – RECETTES

RECETTES – TITRES EMIS		
Article (2)	Libellé (2)	Montant
10	Dotations, fonds divers et réserves	0,00
13	Subventions d'investissement	0,00
16	Emprunts et dettes assimilées	0,00
20	Immobilisations incorporelles	0,00
204	Subventions d'équipement versées	0,00
21	Immobilisations corporelles	0,00
22	Immobilisations reçues en affectation	0,00
23	Immobilisations en cours	0,00
26	Participat° et créances rattachées	0,00
27	Autres immobilisations financières	0,00
Opérations pour compte de tiers (1 ligne par opération)		
Total des recettes réelles		0,00
040	<i>Opérat° ordre transfert entre sections</i>	<i>0,00</i>
041	<i>Opérations patrimoniales</i>	<i>0,00</i>
Total des recettes d'ordre		0,00
TOTAL GENERAL		0,00

(1) Compléter par le nom du service assujetti à la TVA.

(2) Détailler les chapitres budgétaires par article conformément au plan de comptes appliqué par le service.

IV – ANNEXES	IV
ELEMENTS DU BILAN	
ETAT DE VENTILATION DES DEPENSES ET RECETTES DES SERVICES ASSUJETTIS A LA TVA – SECTION D'INVESTISSEMENT	A7.2.2

(Article R. 2313-3 du CGCT – Services assujettis sans faire l'objet d'un budget distinct du budget général)

Logistique et achats(1)

A7.2.2 – SECTION D'INVESTISSEMENT - DEPENSES

DEPENSES – MANDATS EMIS		
Article (2)	Libellé (2)	Montant
10	Dotations, fonds divers et réserves	0,00
13	Subventions d'investissement	0,00
16	Emprunts et dettes assimilées	0,00
20	Immobilisations incorporelles (hors opérations.)	0,00
204	Subventions d'équipement versées (hors opérations)	0,00
21	Immobilisations corporelles (hors opérations)	0,00
22	Immobilisations reçues en affectation (hors opérations)	0,00
23	Immobilisations en cours (hors opérations)	0,00
26	Participat° et créances rattachées	0,00
27	Autres immobilisations financières	0,00
Opérations d'équipement (1 ligne par opération)		
Opérations pour compte de tiers (1 ligne par opération)		
Total des dépenses réelles		0,00
040	<i>Opérat° ordre transfert entre sections</i>	<i>0,00</i>
041	<i>Opérations patrimoniales</i>	<i>0,00</i>
Total des dépenses d'ordre		0,00
TOTAL GENERAL		0,00

A7.2.2 – SECTION D'INVESTISSEMENT – RECETTES

RECETTES – TITRES EMIS		
Article (2)	Libellé (2)	Montant
10	Dotations, fonds divers et réserves	0,00
13	Subventions d'investissement	0,00
16	Emprunts et dettes assimilées	0,00
20	Immobilisations incorporelles	0,00
204	Subventions d'équipement versées	0,00
21	Immobilisations corporelles	0,00
22	Immobilisations reçues en affectation	0,00
23	Immobilisations en cours	0,00
26	Participat° et créances rattachées	0,00
27	Autres immobilisations financières	0,00
Opérations pour compte de tiers (1 ligne par opération)		
Total des recettes réelles		0,00
040	<i>Opérat° ordre transfert entre sections</i>	<i>0,00</i>
041	<i>Opérations patrimoniales</i>	<i>0,00</i>
Total des recettes d'ordre		0,00
TOTAL GENERAL		0,00

(1) Compléter par le nom du service assujetti à la TVA.

(2) Détailler les chapitres budgétaires par article conformément au plan de comptes appliqué par le service.

IV – ANNEXES	IV
ELEMENTS DU BILAN	
ETAT DE VENTILATION DES DEPENSES ET RECETTES DES SERVICES ASSUJETTIS A LA TVA – SECTION D'INVESTISSEMENT	A7.2.2

(Article R. 2313-3 du CGCT – Services assujettis sans faire l'objet d'un budget distinct du budget général)

Manifestations publiques(1)**A7.2.2 – SECTION D'INVESTISSEMENT - DEPENSES**

DEPENSES – MANDATS EMIS		
Article (2)	Libellé (2)	Montant
10	Dotations, fonds divers et réserves	0,00
13	Subventions d'investissement	0,00
16	Emprunts et dettes assimilées	0,00
20	Immobilisations incorporelles (hors opérations.)	0,00
204	Subventions d'équipement versées (hors opérations)	0,00
21	Immobilisations corporelles (hors opérations)	0,00
22	Immobilisations reçues en affectation (hors opérations)	0,00
23	Immobilisations en cours (hors opérations)	0,00
26	Participat° et créances rattachées	0,00
27	Autres immobilisations financières	0,00
Opérations d'équipement (1 ligne par opération)		
Opérations pour compte de tiers (1 ligne par opération)		
Total des dépenses réelles		0,00
040	Opérat° ordre transfert entre sections	0,00
041	Opérations patrimoniales	0,00
Total des dépenses d'ordre		0,00
TOTAL GENERAL		0,00

A7.2.2 – SECTION D'INVESTISSEMENT – RECETTES

RECETTES – TITRES EMIS		
Article (2)	Libellé (2)	Montant
10	Dotations, fonds divers et réserves	0,00
13	Subventions d'investissement	0,00
16	Emprunts et dettes assimilées	0,00
20	Immobilisations incorporelles	0,00
204	Subventions d'équipement versées	0,00
21	Immobilisations corporelles	0,00
22	Immobilisations reçues en affectation	0,00
23	Immobilisations en cours	0,00
26	Participat° et créances rattachées	0,00
27	Autres immobilisations financières	0,00
Opérations pour compte de tiers (1 ligne par opération)		
Total des recettes réelles		0,00
040	Opérat° ordre transfert entre sections	0,00
041	Opérations patrimoniales	0,00
Total des recettes d'ordre		0,00
TOTAL GENERAL		0,00

(1) Compléter par le nom du service assujetti à la TVA.

(2) Détailler les chapitres budgétaires par article conformément au plan de comptes appliqué par le service.

IV – ANNEXES	IV
ELEMENTS DU BILAN	
ETAT DE VENTILATION DES DEPENSES ET RECETTES DES SERVICES ASSUJETTIS A LA TVA – SECTION D'INVESTISSEMENT	A7.2.2

(Article R. 2313-3 du CGCT – Services assujettis sans faire l'objet d'un budget distinct du budget général)

Mission culturelle et scientifique(1)

A7.2.2 – SECTION D'INVESTISSEMENT - DEPENSES

DEPENSES – MANDATS EMIS		
Article (2)	Libellé (2)	Montant
10	Dotations, fonds divers et réserves	0,00
13	Subventions d'investissement	0,00
16	Emprunts et dettes assimilées	0,00
20	Immobilisations incorporelles (hors opérations.)	0,00
204	Subventions d'équipement versées (hors opérations)	0,00
21	Immobilisations corporelles (hors opérations)	0,00
22	Immobilisations reçues en affectation (hors opérations)	0,00
23	Immobilisations en cours (hors opérations)	0,00
26	Participat° et créances rattachées	0,00
27	Autres immobilisations financières	0,00
Opérations d'équipement (1 ligne par opération)		
Opérations pour compte de tiers (1 ligne par opération)		
Total des dépenses réelles		0,00
040	Opérat° ordre transfert entre sections	0,00
041	Opérations patrimoniales	0,00
Total des dépenses d'ordre		0,00
TOTAL GENERAL		0,00

A7.2.2 – SECTION D'INVESTISSEMENT – RECETTES

RECETTES – TITRES EMIS		
Article (2)	Libellé (2)	Montant
10	Dotations, fonds divers et réserves	0,00
13	Subventions d'investissement	0,00
16	Emprunts et dettes assimilées	0,00
20	Immobilisations incorporelles	0,00
204	Subventions d'équipement versées	0,00
21	Immobilisations corporelles	0,00
22	Immobilisations reçues en affectation	0,00
23	Immobilisations en cours	0,00
26	Participat° et créances rattachées	0,00
27	Autres immobilisations financières	0,00
Opérations pour compte de tiers (1 ligne par opération)		
Total des recettes réelles		0,00
040	Opérat° ordre transfert entre sections	0,00
041	Opérations patrimoniales	0,00
Total des recettes d'ordre		0,00
TOTAL GENERAL		0,00

(1) Compléter par le nom du service assujetti à la TVA.

(2) Détailler les chapitres budgétaires par article conformément au plan de comptes appliqué par le service.

IV – ANNEXES	IV
ELEMENTS DU BILAN	
ETAT DE VENTILATION DES DEPENSES ET RECETTES DES SERVICES ASSUJETTIS A LA TVA – SECTION D'INVESTISSEMENT	A7.2.2

(Article R. 2313-3 du CGCT – Services assujettis sans faire l'objet d'un budget distinct du budget général)

Musée des Beaux Arts(1)

A7.2.2 – SECTION D'INVESTISSEMENT - DEPENSES

DEPENSES – MANDATS EMIS		
Article (2)	Libellé (2)	Montant
10	Dotations, fonds divers et réserves	0,00
13	Subventions d'investissement	0,00
16	Emprunts et dettes assimilées	0,00
20	Immobilisations incorporelles (hors opérations.)	0,00
204	Subventions d'équipement versées (hors opérations)	0,00
21	Immobilisations corporelles (hors opérations)	0,00
22	Immobilisations reçues en affectation (hors opérations)	0,00
23	Immobilisations en cours (hors opérations)	0,00
26	Participat° et créances rattachées	0,00
27	Autres immobilisations financières	0,00
Opérations d'équipement (1 ligne par opération)		
Opérations pour compte de tiers (1 ligne par opération)		
Total des dépenses réelles		0,00
040	Opérat° ordre transfert entre sections	0,00
041	Opérations patrimoniales	0,00
Total des dépenses d'ordre		0,00
TOTAL GENERAL		0,00

A7.2.2 – SECTION D'INVESTISSEMENT – RECETTES

RECETTES – TITRES EMIS		
Article (2)	Libellé (2)	Montant
10	Dotations, fonds divers et réserves	0,00
13	Subventions d'investissement	0,00
16	Emprunts et dettes assimilées	0,00
20	Immobilisations incorporelles	0,00
204	Subventions d'équipement versées	0,00
21	Immobilisations corporelles	0,00
22	Immobilisations reçues en affectation	0,00
23	Immobilisations en cours	0,00
26	Participat° et créances rattachées	0,00
27	Autres immobilisations financières	0,00
Opérations pour compte de tiers (1 ligne par opération)		
Total des recettes réelles		0,00
040	Opérat° ordre transfert entre sections	0,00
041	Opérations patrimoniales	0,00
Total des recettes d'ordre		0,00
TOTAL GENERAL		0,00

(1) Compléter par le nom du service assujetti à la TVA.

(2) Détailler les chapitres budgétaires par article conformément au plan de comptes appliqué par le service.

IV – ANNEXES	IV
ELEMENTS DU BILAN	
ETAT DE VENTILATION DES DEPENSES ET RECETTES DES SERVICES ASSUJETTIS A LA TVA – SECTION D'INVESTISSEMENT	A7.2.2

(Article R. 2313-3 du CGCT – Services assujettis sans faire l'objet d'un budget distinct du budget général)

Parkings(1)

A7.2.2 – SECTION D'INVESTISSEMENT - DEPENSES

DEPENSES – MANDATS EMIS		
Article (2)	Libellé (2)	Montant
10	Dotations, fonds divers et réserves	0,00
13	Subventions d'investissement	0,00
16	Emprunts et dettes assimilées	0,00
20	Immobilisations incorporelles (hors opérations.)	0,00
204	Subventions d'équipement versées (hors opérations)	0,00
21	Immobilisations corporelles (hors opérations)	3 324,97
2135	Installations générales, agencements, aménagements des constructions	3 324,97
22	Immobilisations reçues en affectation (hors opérations)	0,00
23	Immobilisations en cours (hors opérations)	0,00
26	Participat° et créances rattachées	0,00
27	Autres immobilisations financières	0,00
Opérations d'équipement (1 ligne par opération)		
Opérations pour compte de tiers (1 ligne par opération)		
Total des dépenses réelles		3 324,97
040	<i>Opérat° ordre transfert entre sections</i>	<i>0,00</i>
041	<i>Opérations patrimoniales</i>	<i>0,00</i>
Total des dépenses d'ordre		0,00
TOTAL GENERAL		3 324,97

A7.2.2 – SECTION D'INVESTISSEMENT – RECETTES

RECETTES – TITRES EMIS		
Article (2)	Libellé (2)	Montant
10	Dotations, fonds divers et réserves	0,00
13	Subventions d'investissement	0,00
16	Emprunts et dettes assimilées	0,00
20	Immobilisations incorporelles	0,00
204	Subventions d'équipement versées	0,00
21	Immobilisations corporelles	0,00
22	Immobilisations reçues en affectation	0,00
23	Immobilisations en cours	0,00
26	Participat° et créances rattachées	0,00
27	Autres immobilisations financières	0,00
Opérations pour compte de tiers (1 ligne par opération)		
Total des recettes réelles		0,00
040	<i>Opérat° ordre transfert entre sections</i>	<i>0,00</i>
041	<i>Opérations patrimoniales</i>	<i>0,00</i>
Total des recettes d'ordre		0,00
TOTAL GENERAL		0,00

(1) Compléter par le nom du service assujetti à la TVA.

(2) Détailler les chapitres budgétaires par article conformément au plan de comptes appliqué par le service.

IV – ANNEXES	IV
ELEMENTS DU BILAN	
ETAT DE VENTILATION DES DEPENSES ET RECETTES DES SERVICES ASSUJETTIS A LA TVA – SECTION D'INVESTISSEMENT	A7.2.2

(Article R. 2313-3 du CGCT – Services assujettis sans faire l'objet d'un budget distinct du budget général)

Patrimoine bâti(1)**A7.2.2 – SECTION D'INVESTISSEMENT - DEPENSES**

DEPENSES – MANDATS EMIS		
Article (2)	Libellé (2)	Montant
10	Dotations, fonds divers et réserves	0,00
13	Subventions d'investissement	0,00
16	Emprunts et dettes assimilées	0,00
20	Immobilisations incorporelles (hors opérations.)	0,00
204	Subventions d'équipement versées (hors opérations)	0,00
21	Immobilisations corporelles (hors opérations)	671,10
2135	Installations générales, agencements, aménagements des constructions	671,10
22	Immobilisations reçues en affectation (hors opérations)	0,00
23	Immobilisations en cours (hors opérations)	0,00
26	Participat° et créances rattachées	0,00
27	Autres immobilisations financières	0,00
Opérations d'équipement (1 ligne par opération)		
Opérations pour compte de tiers (1 ligne par opération)		
Total des dépenses réelles		671,10
040	Opérat° ordre transfert entre sections	0,00
041	Opérations patrimoniales	0,00
Total des dépenses d'ordre		0,00
TOTAL GENERAL		671,10

A7.2.2 – SECTION D'INVESTISSEMENT – RECETTES

RECETTES – TITRES EMIS		
Article (2)	Libellé (2)	Montant
10	Dotations, fonds divers et réserves	0,00
13	Subventions d'investissement	0,00
16	Emprunts et dettes assimilées	0,00
20	Immobilisations incorporelles	0,00
204	Subventions d'équipement versées	0,00
21	Immobilisations corporelles	0,00
22	Immobilisations reçues en affectation	0,00
23	Immobilisations en cours	0,00
26	Participat° et créances rattachées	0,00
27	Autres immobilisations financières	0,00
Opérations pour compte de tiers (1 ligne par opération)		
Total des recettes réelles		0,00
040	Opérat° ordre transfert entre sections	0,00
041	Opérations patrimoniales	0,00
Total des recettes d'ordre		0,00
TOTAL GENERAL		0,00

(1) Compléter par le nom du service assujetti à la TVA.

(2) Détailler les chapitres budgétaires par article conformément au plan de comptes appliqué par le service.

IV – ANNEXES	IV
ELEMENTS DU BILAN	
ETAT DE VENTILATION DES DEPENSES ET RECETTES DES SERVICES ASSUJETTIS A LA TVA – SECTION D'INVESTISSEMENT	A7.2.2

(Article R. 2313-3 du CGCT – Services assujettis sans faire l'objet d'un budget distinct du budget général)

Sports(1)

A7.2.2 – SECTION D'INVESTISSEMENT - DEPENSES

DEPENSES – MANDATS EMIS		
Article (2)	Libellé (2)	Montant
10	Dotations, fonds divers et réserves	0,00
13	Subventions d'investissement	0,00
16	Emprunts et dettes assimilées	0,00
20	Immobilisations incorporelles (hors opérations.)	0,00
204	Subventions d'équipement versées (hors opérations)	0,00
21	Immobilisations corporelles (hors opérations)	0,00
22	Immobilisations reçues en affectation (hors opérations)	0,00
23	Immobilisations en cours (hors opérations)	0,00
26	Participat° et créances rattachées	0,00
27	Autres immobilisations financières	0,00
Opérations d'équipement (1 ligne par opération)		
Opérations pour compte de tiers (1 ligne par opération)		
Total des dépenses réelles		0,00
040	<i>Opérat° ordre transfert entre sections</i>	<i>0,00</i>
041	<i>Opérations patrimoniales</i>	<i>0,00</i>
Total des dépenses d'ordre		0,00
TOTAL GENERAL		0,00

A7.2.2 – SECTION D'INVESTISSEMENT – RECETTES

RECETTES – TITRES EMIS		
Article (2)	Libellé (2)	Montant
10	Dotations, fonds divers et réserves	0,00
13	Subventions d'investissement	0,00
16	Emprunts et dettes assimilées	0,00
20	Immobilisations incorporelles	0,00
204	Subventions d'équipement versées	0,00
21	Immobilisations corporelles	0,00
22	Immobilisations reçues en affectation	0,00
23	Immobilisations en cours	0,00
26	Participat° et créances rattachées	0,00
27	Autres immobilisations financières	0,00
Opérations pour compte de tiers (1 ligne par opération)		
Total des recettes réelles		0,00
040	<i>Opérat° ordre transfert entre sections</i>	<i>0,00</i>
041	<i>Opérations patrimoniales</i>	<i>0,00</i>
Total des recettes d'ordre		0,00
TOTAL GENERAL		0,00

(1) Compléter par le nom du service assujetti à la TVA.

(2) Détailler les chapitres budgétaires par article conformément au plan de comptes appliqué par le service.

IV – ANNEXES	IV
ELEMENTS DU BILAN	
ETAT DE VENTILATION DES DEPENSES ET RECETTES DES SERVICES ASSUJETTIS A LA TVA – SECTION D'INVESTISSEMENT	A7.2.2

(Article R. 2313-3 du CGCT – Services assujettis sans faire l'objet d'un budget distinct du budget général)

Ventes immobilières(1)

A7.2.2 – SECTION D'INVESTISSEMENT - DEPENSES

DEPENSES – MANDATS EMIS		
Article (2)	Libellé (2)	Montant
10	Dotations, fonds divers et réserves	0,00
13	Subventions d'investissement	0,00
16	Emprunts et dettes assimilées	0,00
20	Immobilisations incorporelles (hors opérations.)	0,00
204	Subventions d'équipement versées (hors opérations)	0,00
21	Immobilisations corporelles (hors opérations)	0,00
22	Immobilisations reçues en affectation (hors opérations)	0,00
23	Immobilisations en cours (hors opérations)	0,00
26	Participat° et créances rattachées	0,00
27	Autres immobilisations financières	0,00
Opérations d'équipement (1 ligne par opération)		
Opérations pour compte de tiers (1 ligne par opération)		
Total des dépenses réelles		0,00
040	<i>Opérat° ordre transfert entre sections</i>	<i>0,00</i>
041	<i>Opérations patrimoniales</i>	<i>0,00</i>
Total des dépenses d'ordre		0,00
TOTAL GENERAL		0,00

A7.2.2 – SECTION D'INVESTISSEMENT – RECETTES

RECETTES – TITRES EMIS		
Article (2)	Libellé (2)	Montant
10	Dotations, fonds divers et réserves	0,00
13	Subventions d'investissement	0,00
16	Emprunts et dettes assimilées	0,00
20	Immobilisations incorporelles	0,00
204	Subventions d'équipement versées	0,00
21	Immobilisations corporelles	0,00
22	Immobilisations reçues en affectation	0,00
23	Immobilisations en cours	0,00
26	Participat° et créances rattachées	0,00
27	Autres immobilisations financières	0,00
Opérations pour compte de tiers (1 ligne par opération)		
Total des recettes réelles		0,00
040	<i>Opérat° ordre transfert entre sections</i>	<i>0,00</i>
041	<i>Opérations patrimoniales</i>	<i>0,00</i>
Total des recettes d'ordre		0,00
TOTAL GENERAL		0,00

(1) Compléter par le nom du service assujetti à la TVA.

(2) Détailler les chapitres budgétaires par article conformément au plan de comptes appliqué par le service.

IV – ANNEXES	IV
ELEMENTS DU BILAN	
ETAT DE VENTILATION DES DEPENSES ET RECETTES DES SERVICES ASSUJETTIS A LA TVA – SECTION D'INVESTISSEMENT	A7.2.2

(Article R. 2313-3 du CGCT – Services assujettis sans faire l'objet d'un budget distinct du budget général)

Vie associative(1)

A7.2.2 – SECTION D'INVESTISSEMENT - DEPENSES

DEPENSES – MANDATS EMIS		
Article (2)	Libellé (2)	Montant
10	Dotations, fonds divers et réserves	0,00
13	Subventions d'investissement	0,00
16	Emprunts et dettes assimilées	0,00
20	Immobilisations incorporelles (hors opérations.)	0,00
204	Subventions d'équipement versées (hors opérations)	0,00
21	Immobilisations corporelles (hors opérations)	0,00
22	Immobilisations reçues en affectation (hors opérations)	0,00
23	Immobilisations en cours (hors opérations)	0,00
26	Participat° et créances rattachées	0,00
27	Autres immobilisations financières	0,00
Opérations d'équipement (1 ligne par opération)		
Opérations pour compte de tiers (1 ligne par opération)		
Total des dépenses réelles		0,00
040	Opérat° ordre transfert entre sections	0,00
041	Opérations patrimoniales	0,00
Total des dépenses d'ordre		0,00
TOTAL GENERAL		0,00

A7.2.2 – SECTION D'INVESTISSEMENT – RECETTES

RECETTES – TITRES EMIS		
Article (2)	Libellé (2)	Montant
10	Dotations, fonds divers et réserves	0,00
13	Subventions d'investissement	0,00
16	Emprunts et dettes assimilées	0,00
20	Immobilisations incorporelles	0,00
204	Subventions d'équipement versées	0,00
21	Immobilisations corporelles	0,00
22	Immobilisations reçues en affectation	0,00
23	Immobilisations en cours	0,00
26	Participat° et créances rattachées	0,00
27	Autres immobilisations financières	0,00
Opérations pour compte de tiers (1 ligne par opération)		
Total des recettes réelles		0,00
040	Opérat° ordre transfert entre sections	0,00
041	Opérations patrimoniales	0,00
Total des recettes d'ordre		0,00
TOTAL GENERAL		0,00

(1) Compléter par le nom du service assujetti à la TVA.

(2) Détailler les chapitres budgétaires par article conformément au plan de comptes appliqué par le service.

IV – ANNEXES	IV
ELEMENTS DU BILAN – DETAIL DES OPERATIONS POUR COMPTE DE TIERS	A9

A9 – CHAPITRE D'OPERATIONS POUR COMPTE DE TIERS (Détail) (1)

N° opération : 1		Intitulé de l'opération : Opérations sous mandat (dépenses)-CCAS Bâtiments Opérations sous mandats (recettes) CCAS Bâtiments				Date de la délibération : 28/01/2013	
	Cumul des réalisations avant l'exercice	Sur l'exercice				Cumul des réalisations au 31/12/N	
		Crédits ouverts (BP+DM+RAR N-1)	Réalisations	Restes à réaliser	Op. à annuler		
DEPENSES (a)	11 843,01	10 000,00	0,00	0,00	10 000,00	11 843,01	
45811 Opérations sous mandat (dépenses)-CCAS Bâtiments (2)	11 843,01	10 000,00	0,00	0,00	10 000,00	11 843,01	
<i>040 Travaux réalisés par le personnel du mandataire</i>	0,00	0,00	0,00	0,00	0,00	0,00	
<i>041 Opérations d'ordre à l'intérieur de la section</i>	0,00	0,00	0,00	0,00	0,00	0,00	
Annulations sur dépenses (c) (3)	0,00	0,00	0,00	0,00	0,00	0,00	
Dépenses nettes (a – c)	11 843,01	10 000,00	0,00	0,00	10 000,00	11 843,01	
RECETTES (b)	11 843,01	10 000,00	0,00	0,00	10 000,00	11 843,01	
45821 Financement par le mandant et par d'autres tiers (4)	11 843,01	10 000,00	0,00	0,00	10 000,00	11 843,01	
<i>040 Financement par le mandataire</i>	0,00	0,00	0,00	0,00	0,00	0,00	
<i>041 Financement par emprunt à la charge du tiers</i>	0,00	0,00	0,00	0,00	0,00	0,00	
Annulations sur recettes (d) (3)	0,00	0,00	0,00	0,00	0,00	0,00	
Recettes nettes (b - d)	11 843,01	10 000,00	0,00	0,00	10 000,00	11 843,01	

N° opération : 2		Intitulé de l'opération : Opérations sous mandats (dépenses) CCAS DSI Opérations sous mandat (recettes) CCAS DSI				Date de la délibération : 28/01/2013	
	Cumul des réalisations avant l'exercice	Sur l'exercice				Cumul des réalisations au 31/12/N	
		Crédits ouverts (BP+DM+RAR N-1)	Réalisations	Restes à réaliser	Op. à annuler		
DEPENSES (a)	403 227,19	131 000,00	11 012,17	0,00	119 987,83	414 239,36	
45812 Opérations sous mandats (dépenses) CCAS DSI (2)	403 227,19	131 000,00	11 012,17	0,00	119 987,83	414 239,36	
<i>040 Travaux réalisés par le personnel du mandataire</i>	0,00	0,00	0,00	0,00	0,00	0,00	
<i>041 Opérations d'ordre à l'intérieur de la section</i>	0,00	0,00	0,00	0,00	0,00	0,00	
Annulations sur dépenses (c) (3)	0,00	0,00	0,00	0,00	0,00	0,00	
Dépenses nettes (a – c)	403 227,19	131 000,00	11 012,17	0,00	119 987,83	414 239,36	
RECETTES (b)	403 227,19	131 000,00	11 012,17	0,00	119 987,83	414 239,36	
45822 Financement par le mandant et par d'autres tiers (4)	403 227,19	131 000,00	11 012,17	0,00	119 987,83	414 239,36	

N° opération : 2		Intitulé de l'opération : Opérations sous mandats (dépenses) CCAS DSI Opérations sous mandat (recettes) CCAS DSI				Date de la délibération : 28/01/2013
	Cumul des réalisations avant l'exercice	Sur l'exercice				Cumul des réalisations au 31/12/N
		Crédits ouverts (BP+DM+RAR N-1)	Réalisations	Restes à réaliser	Op. à annuler	
040 Financement par le mandataire	0,00	0,00	0,00	0,00	0,00	0,00
041 Financement par emprunt à la charge du tiers	0,00	0,00	0,00	0,00	0,00	0,00
Annulations sur recettes (d) (3)	0,00	0,00	0,00	0,00	0,00	0,00
Recettes nettes (b - d)	403 227,19	131 000,00	11 012,17	0,00	119 987,83	414 239,36

N° opération : 4		Intitulé de l'opération : Opérations sous mandat (recettes) (O)				Date de la délibération : 09/11/2015
	Cumul des réalisations avant l'exercice	Sur l'exercice				Cumul des réalisations au 31/12/N
		Crédits ouverts (BP+DM+RAR N-1)	Réalisations	Restes à réaliser	Op. à annuler	
DEPENSES (a)	0,00	0,00	0,00	0,00	0,00	0,00
040 Travaux réalisés par le personnel du mandataire	0,00	0,00	0,00	0,00	0,00	0,00
041 Opérations d'ordre à l'intérieur de la section	0,00	0,00	0,00	0,00	0,00	0,00
Annulations sur dépenses (c) (3)	0,00	0,00	0,00	0,00	0,00	0,00
Dépenses nettes (a - c)	0,00	0,00	0,00	0,00	0,00	0,00
RECETTES (b)	0,00	564 843,58	564 843,58	0,00	0,00	564 843,58
45824. Financement par le mandant et par d'autres tiers (4)	0,00	564 843,58	564 843,58	0,00	0,00	564 843,58
040 Financement par le mandataire	0,00	0,00	0,00	0,00	0,00	0,00
041 Financement par emprunt à la charge du tiers	0,00	0,00	0,00	0,00	0,00	0,00
Annulations sur recettes (d) (3)	0,00	0,00	0,00	0,00	0,00	0,00
Recettes nettes (b - d)	0,00	564 843,58	564 843,58	0,00	0,00	564 843,58

(1) Ouvrir un cadre par opération pour compte de tiers.

(2) Inscrire le chapitre et la nature des travaux.

(3) Le chapitre 45 doit être détaillé conformément au plan de comptes, tant en dépenses qu'en recettes.

(4) Indiquer le chapitre.

IV – ANNEXES	IV
ELEMENTS DU BILAN VARIATION DU PATRIMOINE (article R. 2313-3 du CGCT) – ENTREES	A10.1

A10.1 – ETAT DES ENTREES D'IMMOBILISATIONS

Modalités et date d'acquisition	Désignation du bien	Valeur d'acquisition (coût historique)	Cumul des amortissements	Durée de l'amortissement
Acquisitions à titre onéreux				
Acquisitions à titre gratuit				
Mise à disposition				
Affectation				
Mises en concession ou affermage				
Divers				
01/01/2015	2015F00102 - fourniture et pose balustrade HM	2 998,80	0,00	0
01/01/2015	2015B00151 - ECOLE M CARTIER	888,56	0,00	20
01/01/2015	2015B00152 - CRECHE PAINS D'EPICES	4 153,15	0,00	20
01/01/2015	2015B00153 - REFECT LA ROTONDE	1 838,21	0,00	20
01/01/2015	2015B00157 - ECOLE LEGOUY OFFICE	90 665,75	0,00	20
01/01/2015	2016B00119 - creation fiche nouveau element non amortissable	541 774,58	0,00	0
01/01/2015	2016B00142 - ECOLE JULES FERRY	1 176,00	0,00	0
01/01/2015	2016B00143 - BIBLIOTHEQUE VILLON	416 822,97	0,00	0
01/01/2015	2016B00144 - CENTRE CHARLOTTE DELBO	1 044,00	0,00	0
01/01/2015	2016B00145 - CENTRE BOISSIERE	1 665,00	0,00	0
01/01/2015	2016B00146 - CENTRE SAINT SEVER	119,46	0,00	0
01/01/2015	2016B00147 - ECOLE LEGOUY	500,00	0,00	0
01/01/2015	2016B00148 - ECOLE SUD	1 187,86	0,00	0
01/01/2015	2016B00149 - MUSEUM	748,88	0,00	0
01/01/2015	2016B00150 - HOTEL DE VILLE	177,60	0,00	0
01/01/2015	2016B00151 - AITRE SAINT MACLOU	1 475,47	0,00	0
01/01/2015	2016B00154 - BIBLIO VILLON SALLE DE LECTURE	1 046,84	0,00	0
01/01/2015	2016B00156 - hotel de ville	82 412,49	0,00	0
01/01/2015	2016B00157 - biblio villon	14 407,36	0,00	0
01/01/2015	2016B00158 - eglise saint maclou	8,09	0,00	0
01/01/2015	2016B00159 - ECOLE MARIE DUBBOCAGE	240,10	0,00	0
01/01/2015	2016B00161 - EGLISE SAINT MACLOU	16 615,45	0,00	0
01/01/2015	2016B00162 - EGLISE SAINT MACLOU	10 106,20	0,00	0
01/01/2015	2016B00163 - ECOLE LEGOUY	539,28	0,00	0
01/01/2015	2016B00164 - CHARLOTTE DELBO	30 699,60	0,00	0
01/01/2015	2016B00165 - JARDIN DES PLANTES	61 094,99	0,00	0
01/01/2015	2016B00166 - ECOLE DUBBOCAGE	164,88	0,00	0
01/01/2015	2016B00167 - MUSEUM	9 113,54	0,00	0
01/01/2015	2016B00168 - PISCINE BOULINGRIN	111,00	0,00	0
01/01/2015	2016B00169 - JARDIN DES PLANTES	138,00	0,00	0
01/01/2015	2016B00214 - EGLISE SAINT HILAIRE	26 450,00	0,00	0
01/01/2015	2016B00216 - JARDIN DES PLANTES	1 392,00	0,00	0
01/01/2015	2015D00062 - CUMULUS ECOLE LES SAPINS	2 466,00	0,00	10
01/01/2015	2015D00063 - CRECHE EVIER ET MITIGEUR	318,90	0,00	1
01/01/2015	2015D00064 - CRECHES CIGOGNES ET EXPLORATEUR 2 MINI CUTTER	393,60	0,00	1
01/01/2015	2015D00065 - REMPLACEMENT CHAUFFE EAU 300L DE DIETRICH	996,00	0,00	10
01/01/2015	2015D00066 - FONTAINE REFRIGEREE CODIGEL	1 620,00	0,00	10
01/01/2015	2015D00067 - SECOREST-FOURNEAU COMPLET ID EQUIPEMENT	6 082,56	0,00	10
01/01/2015	2015D00068 - MIXER PLONGEANT DITO SAMA B01345	1 330,56	0,00	10
01/01/2015	2015D00069 - COMBINE CUTTER COUPE LEGUME	1 524,00	0,00	1
01/01/2015	2015D00076 - 1 MICRO ONDES BACHELET	75,81	75,81	1
01/01/2015	2015D00081 - 2 FOURS MICRO ONDE EC.BACHELET ET C.NICOLLE PR	124,81	124,81	1

Modalités et date d'acquisition	Désignation du bien	Valeur d'acquisition (coût historique)	Cumul des amortissements	Durée de l'amortissement
01/01/2015	2016F00012 - ECOLE CARTIER	7 636,08	0,00	0
01/01/2015	2016S00003 - SUBVENTION LOGEMENT SOCIAL M BAILLEURS PUBLICS	138 000,00	0,00	30
01/01/2015	2016S00004 - CPA CHATELET LOMBARDIE PARTICIPATION D'EQUILIBRE	1 022 239,00	0,00	30
01/01/2015	2015M00014 - ECRAN VIDEO DAJ / FACT UGAP N° 48976583	0,00	0,00	15
06/01/2015	2015D00027 - D-869-SQ et DM-912-SQ (2 ZOE ELECTRIQUES)	28 944,54	0,00	8
09/01/2015	2015M00001 - 2183 INFORMATIQUE 2015	750 665,13	0,00	10
09/01/2015	2015M00002 - 2184 MOBILIER 2015	60 889,26	0,00	15
09/01/2015	2015M00004 - 2183 INFORMATIQUE DE FAIBLE VALEUR 2015	14 489,03	0,00	1
09/01/2015	2015M00005 - 2184 MOBILIER DE FAIBLE VALEUR 2015	64 906,80	0,00	1
09/01/2015	2015R00007 - VOIRIE 2015 MOBILIER	505 419,37	0,00	6
09/01/2015	2015D00001 - 2188 TELEVISEURS 2015	5 536,10	0,00	10
09/01/2015	2015D00002 - 2188 DIVERS DE FAIBLE VALEUR 2015	142 613,41	0,00	1
09/01/2015	2015D00003 - 2158 AUTRES INSTALLATIONS FAIBLE VALEUR	88 588,94	0,00	1
21/01/2015	2015D00021 - EGLISE ST ROMAIN	4 406,40	0,00	15
21/01/2015	2015F00127 - MAINTENANCE DES SERRES JDP	11 556,00	0,00	0
22/01/2015	2015D00008 - Achat de mobilier	0,00	0,00	1
29/01/2015	2015D00011 - avis attribution pieces pour fontaines bassins	540,00	0,00	6
29/01/2015	2015M00012 - ARCHIVES DRC/FACT UGAP N° 49051240	0,00	0,00	15
03/02/2015	2015D00042 - emballages gaz pour les Ateliers	2 524,56	0,00	15
04/02/2015	2015D00025 - EXPOSITIONS VDR ENSEMBLE SYSTEMES D'ACCROCHAGE	0,00	0,00	1
05/02/2015	2015R00026 - VOIRIE 2015	33 196,18	0,00	0
06/02/2015	2015D00026 - REMORQUES	2 604,00	0,00	8
09/02/2015	2015B00289 - Etat de frais CPA Grammont cessions gratuites RSA/	38 477,84	0,00	0
11/02/2015	2015D00053 - ARMOIRE 600L C. MAROT	1 564,80	0,00	8
12/02/2015	2015D00028 - CONTENEUR DE STOCKAGE TOLE - DPV	5 045,40	0,00	10
12/02/2015	2015D00029 - ACQUISITION D'UNE SCIE A PANNEAUX- MBA	23 403,60	0,00	10
12/02/2015	2015D00037 - site MAROT VILLON	3 844,25	0,00	15
13/02/2015	2015D00031 - monobrosse ergodisc 400	3 558,84	0,00	1
13/02/2015	2015D00032 - matelas merinos - loge gardien	241,97	0,00	1
17/02/2015	2015D00033 - FACTURE N° 2015-002173-0000 DU 11/02/2015	2 350,00	0,00	0
17/02/2015	2015D00034 - materiel vidéo	679,63	0,00	1
17/02/2015	2015D00046 - FOUR DE REMISE EN TEMPERATURE FRANKLIN	5 006,40	0,00	8
17/02/2015	2015B00029 - MAINTENANCE DES SERRES JDP ET FRANQUEVILLE ST PIER	1 680,00	0,00	6
18/02/2015	2015D00044 - ECOLE PAPE CARPENTIER	1 284,00	0,00	15
20/02/2015	2015D00035 - FACTURE N° 2015-01/42 DU 16/01/2015	2 100,00	0,00	0
20/02/2015	2015D00038 - Velo électrique	1 549,00	0,00	10
24/02/2015	2015M00020 - UGAP / 5 ZOE ELECTRIQUES	71 510,70	0,00	8
25/02/2015	2015F00126 - AVIS DE PUBLICATION ENTRETIEN SOLS SPORTIFS	864,00	0,00	0
02/03/2015	2015D00039 - MACHINE ANCHES HAUTBOIS	1 500,00	0,00	10
02/03/2015	2015F00021 - Acquisition Chapelle "Notre Dame du Vallon" - rue d	71 500,00	0,00	0
03/03/2015	2015D00040 - facture 15010074 du 08/01/2015	3 446,40	0,00	8
05/03/2015	2015D00161 - 1816434 du 25/03/2015	603,56	0,00	10
12/03/2015	2015D00045 - CAGOULE POUR SOUDURE - DMP	1 026,00	0,00	10
12/03/2015	2016S00011 - SUBVENTION RESTAURATION FACADES 2015	11 390,00	0,00	30

Modalités et date d'acquisition	Désignation du bien	Valeur d'acquisition (coût historique)	Cumul des amortissements	Durée de l'amortissement
12/03/2015	2015M00023 - Mobilier de Bureau - Direct° Culture, Jeunesse (Aï)	4 028,86	0,00	15
17/03/2015	2015M00022 - Mobilier de Bureau - DCI - Bât. Bourg l'Abbé (4èm)	5 415,23	0,00	15
17/03/2015	2015M00024 - Mobilier de Bureau - DCI - Bât. Bourg l'Abbé (4èm)	1 596,94	0,00	15
18/03/2015	2015M00015 - 10 DISQUES DURS EXTERNES 2TO REF 616658	0,00	0,00	5
18/03/2015	2015M00025 - Mobilier de Bureau - Adjoint DGA - 1er étage HDV	6 045,67	0,00	15
20/03/2015	2015D00055 - Achat de plastifieuse	0,00	0,00	1
20/03/2015	2015M00017 - Achat de mobilier	7 279,93	0,00	15
23/03/2015	2015D00056 - Lecteur CD	1 579,20	0,00	1
23/03/2015	2010B00041 - Parc Urbain Est - 17 rue de Repainville	20 298,95	0,00	0
23/03/2015	2010B00163 - CPA Grammont - coeur de quartier Traverse/Jules Ad	371 500,85	0,00	0
23/03/2015	2010M00009 - RETENUE DE GARANTIE / BOISSIERE / ELISATH	1 530,47	0,00	10
23/03/2015	2010M00014 - RG M09.091 ATELIER PETITE MECANIQUE LOT 3	154,87	0,00	1
23/03/2015	2010M00018 - RETENUE DE GARANTIE SOLUTION - BOISSIERE	12,88	0,00	1
23/03/2015	2010M00022 - RETENUE DE GARANTIE LEGOUP L MARCH N° 09157	153,10	0,00	1
23/03/2015	2010M00068 - RESTAURATION OEUVRE DE DAVID FILS DE DELZEUSE	1 578,72	0,00	0
23/03/2015	2010M00158 - NOTE D'HONORAIRES 0310304 DU 20/03/2010	322,92	0,00	0
23/03/2015	2010M02214 - RELEVÉ N° 1 DU 22/11/10 - M10126	2 839,39	0,00	6
23/03/2015	2015F00119 - CLOTURE ECOLE GUILLAUME LION	5 475,73	0,00	0
23/03/2015	2015F00124 - MAINTENANCE DES SERRES JDP ET FQVILLE ST PIERRE	38 537,22	0,00	0
23/03/2015	2015M00021 - Mobilier Bureau pour DDL (3ème étage HDV)	6 932,42	0,00	15
23/03/2015	2010M00203 - MEMOIRE N° 03002/2010 DU 30/03/2010	502,32	0,00	0
23/03/2015	2010M00280 - NOTE D'HONORAIRES 0410307 DU 16/04/2010	430,56	0,00	0
23/03/2015	2010M00374 - MEMOIRE N° 19/2010 DU 18/04/2010	502,32	0,00	0
23/03/2015	2010M00375 - MEMOIRE N° 18/2010 DU 18/04/2010	1 506,96	0,00	0
23/03/2015	2010M00377 - NOTE D'HONORAIRES 0310310 DU 30/04/2010	322,92	0,00	0
23/03/2015	2010M00451 - Facture n° 0504446 - March n° 06132	2 402,56	0,00	10
23/03/2015	2010M00452 - Facture N° 0504452 - Marche n° 06132	2 192,32	0,00	10
23/03/2015	2010M00455 - Facture n° 75	3 301,86	0,00	10
23/03/2015	2010M00456 - Facture n° FTFR027400	2 001,03	0,00	10
23/03/2015	2010M00457 - Facture n° FA24118	4 413,24	0,00	10
23/03/2015	2010M00458 - Facture n° 66041 -	3 981,62	0,00	10
23/03/2015	2010M00459 - Facture n° 0504205 - March n° 06132	2 873,92	0,00	10
23/03/2015	2010M00460 - Facture n° 09100106 - March n° 06127	1 408,97	0,00	10
23/03/2015	2010M00475 - NOTE D'HONORAIRES 2010-519 DU 14/05/2010	1 722,24	0,00	0
23/03/2015	2010M00488 - PISCINE ILE LACROIX / RPCLT 2 VANNES	3 073,72	0,00	10
23/03/2015	2010M00489 - CENTRE BOISSIERE / RPCLT VANNES HP	1 516,53	0,00	10
23/03/2015	2010M00493 - KIOSQUE JARDIN DES PLANTES / REPRISE PUSSEES DES	9 145,57	0,00	10
23/03/2015	2010M00494 - MUSEE CERAMIQUE / REPARATION PORTAIL BOIS	0,00	0,00	1
23/03/2015	2010M00496 - EGLISE ST-JOSEPH / MISE EN SECURITE FACADE OUEST	7 649,02	0,00	10
23/03/2015	2010M00508 - FACTURE 201021 DU 07/05/2010	1 638,52	0,00	6
23/03/2015	2010M00178 - NOTE D'HONORAIRES 0310303 DU 20/03/2010	430,56	0,00	0
23/03/2015	2010M00538 - robots sous-marins	14 367,61	0,00	6

Modalités et date d'acquisition	Désignation du bien	Valeur d'acquisition (coût historique)	Cumul des amortissements	Durée de l'amortissement
23/03/2015	2010M00539 - Chloromètres piscines	2 831,17	0,00	6
23/03/2015	2010M00540 - table à langer piscines	838,30	0,00	6
23/03/2015	2010M00544 - ACHAT LECTEURS MP3	1 104,00	0,00	6
23/03/2015	2010M00546 - Perceuse stades	485,86	0,00	6
23/03/2015	2010M00549 - FACTURE N° 25049851 DU 21/05/2010	1 190,50	0,00	6
23/03/2015	2010M00550 - FACTURE N° 0161014000056 DU 20/05/2010	61,50	0,00	1
23/03/2015	2010M00551 - 2 NETTOYEURS HAUTE PRE CMAR (ADJ 2013D00137)	71 287,62	0,00	6
23/03/2015	2010M00558 - FACTURE N° 1231 DU 31/05/2010	1 267,76	0,00	0
23/03/2015	2010M00562 - forage d'essai Pélissier	18 406,44	0,00	6
23/03/2015	2010M00565 - cyclic	1 021,98	0,00	6
23/03/2015	2010M00566 - cyclic	1 452,82	0,00	6
23/03/2015	2010M00568 - FACTURE N° FC0900596 DU 26/05/2010	6 230,62	0,00	6
23/03/2015	2010M00569 - Traceuse à rouleaux	442,70	0,00	1
23/03/2015	2010M00570 - Barrières	3 109,60	0,00	1
23/03/2015	2010M00581 - Pupitre conférence plexiglas + Flight-case	2 479,85	0,00	6
23/03/2015	2010M00583 - Divers Fournitures pour le Garage Municipal	1 739,46	0,00	6
23/03/2015	2010M00584 - Divers Fournitures pour le Garage Municipal	977,91	0,00	6
23/03/2015	2010M00587 - COUSSINS BERLINOIS RUE VERTE	8 180,64	0,00	6
23/03/2015	2010M00603 - Divers Fournitures pour le Garage Municipal	2 152,80	0,00	6
23/03/2015	2010M00606 - Facture N° 00011232 - Marche n° 06273	4 709,79	0,00	6
23/03/2015	2010M00607 - Facture n° 00011349 - Marche n° 06273	1 564,03	0,00	6
23/03/2015	2010M00627 - panneaux basket	5 801,39	0,00	6
23/03/2015	2010M00628 - FACTURE N° 2010 06 047 DU 08/06/2010	4 376,30	0,00	6
23/03/2015	2010M00630 - FACTURE N° 2010 06 046 DU 08/06/2010	1 412,09	0,00	6
23/03/2015	2010M00634 - M10021-Acquisition de disques compact - Bibliothèque	1 213,47	0,00	1
23/03/2015	2010M00638 - FACTURE N° 10418 DU 08/06/2010	2 863,22	0,00	6
23/03/2015	2010M00644 - FACTURE DU 09/06/2010	140,00	0,00	1
23/03/2015	2010M00649 - Le Livre des murailles. Manuscrit de Francis Yard	2 530,00	0,00	1
24/03/2015	2015D00099 - GYMNASE GIRAUDOUX	800,84	0,00	15
24/03/2015	2010M01142 - FACT N° 00011384 - MARCH N° 06273	1 404,07	0,00	6
24/03/2015	2010M01149 - Square Delattre de Tassigny - situation 1	11 689,50	0,00	6
24/03/2015	2010M01150 - Square Delattre de Tassigny - situation 2	1 973,16	0,00	6
24/03/2015	2010M01166 - poste evamatic	1 118,26	0,00	6
24/03/2015	2010M01167 - sanisette bowlingrin	490,66	0,00	6
24/03/2015	2010M01168 - potelets	5 878,58	0,00	6
24/03/2015	2010M01190 - FACT N° 81.10.ER1.001028 - MARCHE N° 09213	1 254,13	0,00	6
24/03/2015	2010M01140 - FACTURE N° 00011402 - MARCH N° 06273	1 841,88	0,00	6
24/03/2015	2010M01141 - FACTURE N° 00011401 - MARCH N° 06273	4 811,24	0,00	6
24/03/2015	2015F00129 - TRACAGE DANS ECOLE DUBOCCAGE	43 219,71	0,00	0
24/03/2015	2010M00652 - ACHAT DE 2 BATTERIES	1 592,00	0,00	6
24/03/2015	2010M00654 - ACHAT HARPE ET ACCESSOIRE	19 500,00	0,00	6
24/03/2015	2010M00664 - Travaux de câblage au MBA	5 402,38	0,00	6
24/03/2015	2010M00669 - Cloture mobile de chantier + socles béton	3 794,43	0,00	6
24/03/2015	2010M00672 - FACTURE N° 09-12-01/1 DU 09/12/2010	750,00	0,00	0
24/03/2015	2010M00673 - FACTURE N° 10107 DU 19/05/2010	9 674,44	0,00	6
24/03/2015	2010M00675 - reu des bons enfants	16 877,70	0,00	6
24/03/2015	2010M00677 - BANCS	1 975,34	0,00	6

Modalités et date d'acquisition	Désignation du bien	Valeur d'acquisition (coût historique)	Cumul des amortissements	Durée de l'amortissement
24/03/2015	2010M00679 - Facture n° 0504597 - Marche n° 06132	3 409,44	0,00	6
24/03/2015	2010M00688 - MEMOIRE N° 26/2010 DU 06/06/2010	4 018,56	0,00	0
24/03/2015	2010M00690 - Facture N° R1005179 - Marché n° 07256	1 649,71	0,00	6
24/03/2015	2010M00694 - M10016 - Acquisitions de documents - Rouen sur mer	1 463,11	0,00	1
24/03/2015	2010M00700 - Square Jules Ferry - marché 10027	20 433,66	0,00	6
24/03/2015	2010M00777 - FR0014552 EXTINCTEURS M2007-07256	6 589,63	0,00	6
24/03/2015	2010M00790 - SANISETTE J. ARC	932,33	0,00	6
24/03/2015	2010M00791 - SANISETTE J ARC	1 277,71	0,00	6
24/03/2015	2010M00793 - SANISETTE M DUPRE	602,07	0,00	6
24/03/2015	2010M00807 - Passage de câbles	163,76	0,00	1
24/03/2015	2010M00812 - Passage de câbles	421,05	0,00	1
24/03/2015	2010M00822 - FACT N° 123839 - MARCH 06142	323,53	0,00	1
24/03/2015	2010M00823 - FACTURE N° 123841 - MARCH 06142	661,72	0,00	6
24/03/2015	2010M00824 - Fac 927 06 76 du 01/06/2010	238,00	0,00	1
24/03/2015	2010M00825 - FACT N° 323905	860,76	0,00	6
24/03/2015	2010M00835 - FACTURE N° 00011383 - MARCH N° 06273	3 730,37	0,00	6
24/03/2015	2010M00844 - DECOMPTE GENERAL DEFINITIF EGD - M09067	70,33	0,00	1
24/03/2015	2010M00845 - RG DGD DUVIVIER PASTEUR	4,03	0,00	1
24/03/2015	2010M00890 - SANISETTE FAULX	602,07	0,00	6
24/03/2015	2010M00892 - Travaux Square D. de Tassigny - situation 1	18 440,73	0,00	6
24/03/2015	2010M00898 - PCS + IMPRIMANTES	4 511,48	0,00	5
24/03/2015	2010M00899 - SCANNERS	2 232,07	0,00	5
24/03/2015	2010M00901 - MOBILIER SIG RECENSEMENT	4 538,08	0,00	5
24/03/2015	2010M00909 - barrières sécurité	2 439,84	0,00	6
24/03/2015	2010M00924 - PRESSE OFFSET REPRO	11 070,86	0,00	5
24/03/2015	2010M00932 - FACTURE N° 1060 M DU 10/07/2010	2 475,72	0,00	0
24/03/2015	2010M00933 - FACTURE N° 1062 M DU 10/07/2010	1 076,40	0,00	0
24/03/2015	2010M00949 - NOTE D'HONORAIRES 0710319 DU 09/07/2010	430,56	0,00	0
24/03/2015	2010M00954 - NOTE D'HONORAIRES 0710318 DU 03/07/2010	861,12	0,00	0
24/03/2015	2010M00963 - N° R 1006423	290,48	0,00	1
24/03/2015	2010M00973 - coordination securite plateau pieton	3 084,65	0,00	6
24/03/2015	2010M00975 - plateau pieton ac 5	2 508,05	0,00	6
24/03/2015	2010M01028 - FACTURE N° 415689	932,88	0,00	6
24/03/2015	2010M01036 - Travaux Place Madeleine - Aire de jeux	15 306,65	0,00	6
24/03/2015	2010M01045 - MATERIEL SIG ET RECENSEMENT	817,44	0,00	5
24/03/2015	2010M01049 - GRAVEUR DVD EXTERNE USB	194,21	0,00	1
24/03/2015	2010M01052 - SITUATION N° 1	44 519,08	0,00	6
24/03/2015	2010M01053 - SITUATION N° 1 S/TRAIT JOHNSON CONTROLS	11 960,00	0,00	6
24/03/2015	2010M01054 - SITUATION N° 1 S/TRAIT JOHNSON CONTROLS	4 784,00	0,00	6
24/03/2015	2010M01055 - corbeilles	19 781,84	0,00	6
24/03/2015	2010M01057 - SITUATION N° 1 SOUS TRAITANT 3D STRUCTURES	54 355,21	0,00	6
24/03/2015	2010M01058 - SITUATION N° 2 S/TRAITANT 3D STRUCTURES	149 435,42	0,00	6
24/03/2015	2010M01059 - SITUATION N° 1 S/TRAITANT 3D STRUCTURES	177 008,00	0,00	6
24/03/2015	2010M01062 - FACT N° 10-06-2470	927,62	0,00	6
24/03/2015	2010M01077 - NOTE D'HONORAIRES N° 0710321 DU 23/07/2010	430,56	0,00	0
24/03/2015	2010M00906 - Broyeur saelen cobra 65 DRI - STE MOREL	39 468,00	0,00	6
24/03/2015	2010M01081 - FACTURE N° R1006428 - MARCH N° 07256	6 606,67	0,00	6
24/03/2015	2010M01084 - Semis de regarnissage - ste Soldrain	1 894,46	0,00	6

Modalités et date d'acquisition	Désignation du bien	Valeur d'acquisition (coût historique)	Cumul des amortissements	Durée de l'amortissement
24/03/2015	2010M01086 - Création d'une zone de rencontre - Environnement S	35 208,34	0,00	6
24/03/2015	2010M01094 - MARTEAU PIQUEUR	1 140,28	0,00	6
24/03/2015	2010M01095 - FACT N° 153900	425,73	0,00	1
24/03/2015	2010M01097 - RACCORDEMENT SANISETTES	497,48	0,00	6
24/03/2015	2010M01098 - BOITE A LETTRE	47,15	0,00	1
24/03/2015	2010M01099 - Aire de jeux Delattre de Tassigny - Sté ASTEN	7 897,19	0,00	6
24/03/2015	2010M01110 - Restauration de 6 colonnes	2 489,28	0,00	0
24/03/2015	2010M01116 - DISQUE DUR - DARTY	559,93	0,00	6
24/03/2015	2010M01117 - Square Delattre de Tassigny - situation 1	6 769,36	0,00	6
24/03/2015	2010M01126 - FACTURE N° 00000059 - MARCHÉ N° 06218	5 644,00	0,00	6
24/03/2015	2010M01127 - FACT N° 0505212 - MARCH N° 06132	1 620,14	0,00	6
24/03/2015	2010M01128 - FACTURE N° 0505211 - MARCH N° 06132	2 600,01	0,00	6
24/03/2015	2010M01131 - EC MAT. J DE LA FONTAINE - MARCHÉ N° 06128	1 498,21	0,00	6
24/03/2015	2010M01132 - J DE LA FONTAINE - MARCHÉ N° 06128	2 190,28	0,00	6
24/03/2015	2010M01134 - Acquisition d'une citerne à eau - bergerat Monnoye	1 423,24	0,00	6
24/03/2015	2010M01135 - FACTURE N° 0504978 - MARCH N° 06132	1 279,49	0,00	6
25/03/2015	2010M01193 - boucle beauvoisine	1 179,69	0,00	6
25/03/2015	2010M01197 - Facture N° 10110014 - March n° 10125	4 781,87	0,00	6
25/03/2015	2010M01199 - Facture n° 7 10 033 - March n° 06290	3 036,20	0,00	6
25/03/2015	2010M01200 - Facture n° 7 10 032 - Marche n° 06290	14 790,50	0,00	6
25/03/2015	2010M01203 - Facture n° R1005291 - Marche n° 07256	4 833,01	0,00	6
25/03/2015	2010M01207 - FACTURE N° 7 10 034 - MARCH N° 06290	3 547,37	0,00	6
25/03/2015	2010M01213 - Situation n° 1 - Marche n° 10.041	67 230,09	0,00	6
25/03/2015	2010M01214 - RG situation n° 1	3 538,43	0,00	6
25/03/2015	2010M01246 - CENTRE BOISSIERE/REEMPL. FLUIDE	171 663,55	0,00	6
25/03/2015	2010M01247 - CENTRE BOISSIERE/REEMPL. FLUIDE	60 076,71	0,00	6
25/03/2015	2010M01248 - CENTRE BOISSIERE/REEMPL. FLUIDE	40 664,02	0,00	6
25/03/2015	2010M01249 - CENTRE BOISSIERE/REEMPL. FLUIDE	59 800,00	0,00	6
25/03/2015	2010M01250 - NOTE D'HONORAIRES 0810323 DU 06/08/2010	861,12	0,00	0
25/03/2015	2010M01255 - potelets	6 048,17	0,00	6
25/03/2015	2010M01256 - coffre chantier	345,93	0,00	1
25/03/2015	2010M01257 - motopompe	326,28	0,00	1
25/03/2015	2010M01258 - groupe smdo	2 815,47	0,00	6
25/03/2015	2010M01259 - laser rotatif	367,76	0,00	1
25/03/2015	2010M01260 - niveau electronique	229,34	0,00	1
25/03/2015	2010M01261 - pieux ferradix	7 580,00	0,00	6
25/03/2015	2010M01262 - brise beton	2 086,78	0,00	6
25/03/2015	2010M01280 - ACQUISITION EXTINCTEURS	789,96	0,00	6
25/03/2015	2010M01298 - PC PAC COMM	3 877,16	0,00	5
25/03/2015	2010M01342 - ECOLE PAULINE KERGOMARD	1 313,75	0,00	6
25/03/2015	2010M01396 - FACTURE 615179657 DU 12/08/2010	1 073,24	0,00	6
25/03/2015	2010M01404 - REMPLACEMENT 47 EXTINCTEURS	3 135,45	0,00	6
25/03/2015	2010M01406 - REMPLACEMENT 42 EXTINCTEURS	2 732,98	0,00	6
25/03/2015	2010M01529 - MICRO ONDE	298,00	0,00	1
25/03/2015	2010M01530 - FAUTEUIL BATIMENT 11	233,76	0,00	1
25/03/2015	2010M01532 - PORTEMANTEAU	100,09	0,00	1
25/03/2015	2010M01536 - ACHAT MOBILIER SHSP PELISSIER	113,70	0,00	1
25/03/2015	2010M01538 - Modif. branchement quai du Havre - ERDF	492,56	0,00	6
25/03/2015	2010M01547 - chaises	369,69	0,00	1
25/03/2015	2010M01548 - Presse ramasseuse	15 308,80	0,00	6
25/03/2015	2010M01549 - radio gp 320	2 179,73	0,00	6
25/03/2015	2010M01550 - Fact N° 10090001 - March 06254	3 726,54	0,00	6

Modalités et date d'acquisition	Désignation du bien	Valeur d'acquisition (coût historique)	Cumul des amortissements	Durée de l'amortissement
25/03/2015	2010M01551 - Fact N° 10090001 - March n° 06254	3 726,54	0,00	6
25/03/2015	2010M01554 - Fact n° 2358/100831 - March n° 06131	2 844,39	0,00	6
25/03/2015	2010M01555 - Fact N° 2294/100830 - March n° 06131	1 268,42	0,00	6
25/03/2015	2010M01557 - FACTURE N° 08.477 - MARCHÉ 08105	3 512,23	0,00	6
25/03/2015	2010M01560 - FACT N° 08486 - MARCH N° 08105	3 391,22	0,00	6
25/03/2015	2010M01573 - LAMPE BUREAU	272,51	0,00	1
25/03/2015	2010M01599 - Nettoyage revet synthé. stade Lemire et Thuilleau	18 346,64	0,00	6
25/03/2015	2010M01601 - Facture n° 433539	773,03	0,00	6
25/03/2015	2010M01602 - Facture n° 433542	413,82	0,00	1
25/03/2015	2010M01607 - F 221621 DU 31/08 AV 221616 DU 31/08	617,05	0,00	6
25/03/2015	2010M01619 - Facture n° 1314/2010 - Marche n° 10168	3 289,00	0,00	6
25/03/2015	2010M01620 - Facture n° 1315/2010 - Marche n° 10168	3 521,02	0,00	6
25/03/2015	2010M01622 - ECOLE ACHILLE LEFORT - CREMONE POMPIER - MARCH 061	997,83	0,00	6
25/03/2015	2015M00019 - IPADS AIR WIFI	7 144,91	0,00	5
25/03/2015	2015M00018 - 8 BARETTES MEMOIRE SERVEUR HP DL380G5	0,00	0,00	5
25/03/2015	2015O00009 - Solution d'assistance audio TWAVOX CONFERENCE	3 631,81	0,00	2
26/03/2015	2015D00059 - Plaque statut Henri IV	0,00	0,00	1
26/03/2015	2015D00098 - MAIRIE PASTEUR	1 028,14	0,00	15
26/03/2015	2010M01336 - suspensions rue P ADAM	18 587,63	0,00	6
26/03/2015	2010M01338 - ECOLE MAT GUILLAUME LION	4 734,45	0,00	6
26/03/2015	2010M01623 - FACTURE N° 2010.08.547 - MARCHÉ N° 10126	512,49	0,00	6
26/03/2015	2010M01624 - FACTURE N° 2010.08.548 - MARCHÉ N° 10130	669,76	0,00	6
26/03/2015	2010M01625 - FACTURE N° FTPR028026 - MARCHÉ N° 06280	1 771,85	0,00	6
26/03/2015	2010M01626 - FACTURE N° 2010/09 CH NICOLLE/SALLE SE SPORT MAR	6 403,34	0,00	6
26/03/2015	2010M01628 - FACTURE N° 06178 -	21 352,19	0,00	6
26/03/2015	2010M01641 - Acquisition matériel EV - STE MOREL	37 183,64	0,00	6
26/03/2015	2010M01642 - Aménagement sol - zone de rencontre - OSM	19 123,56	0,00	6
26/03/2015	2010M01644 - Vestiaire SITE 74E ri - UGAP	1 799,39	0,00	6
26/03/2015	2010M01646 - FACTURE N° 0505663 - MARCHÉ N° 06132	1 463,89	0,00	6
26/03/2015	2010M01647 - FACTURE N° 0505677 - MARCHÉ N° 06132	2 492,49	0,00	6
26/03/2015	2010M01648 - FACTURE N° 0505661 - MARCHÉ N° 06132	1 638,39	0,00	6
26/03/2015	2010M01656 - Mobilier unité mécanisée - ugap	752,71	0,00	6
26/03/2015	2010M01657 - Mobilier bureaux - ugap	98,75	0,00	1
26/03/2015	2010M01658 - Panneaux affichage unité mécanisée - ugap	255,63	0,00	1
26/03/2015	2010M01685 - N° 00008118 - MARCHÉ N° 10125 SAUVAGE	14 812,46	0,00	6
26/03/2015	2010M01700 - MOBILIER DEPN	893,76	0,00	5
26/03/2015	2010M01712 - FACT 45663098 UGAP	363,50	0,00	1
26/03/2015	2010M01713 - MOBILES MOTOROLA	4 782,64	0,00	6
26/03/2015	2010M01715 - PULVERISATEUR	1 115,16	0,00	6
26/03/2015	2010M01716 - TONDEUSE HONDA	1 608,62	0,00	6
26/03/2015	2010M01718 - KIT REDUCTION CO2	2 858,44	0,00	6
26/03/2015	2010M01729 - ECOLE CLAUDE DEBUSSY - M06132/7	5 370,10	0,00	6
26/03/2015	2010M01737 - FACTURE N° 1061 M DU 10/07/2010	956,80	0,00	0
26/03/2015	2010M01741 - ACQUISITION 05 MICRO-ORDINATEURS ET ACCESSOIRES	5 199,17	0,00	5
26/03/2015	2010M01742 - FACTURE N° 1087 M DU 10/07/2010	538,20	0,00	0
26/03/2015	2010M01745 - Boîte aux lettres - brico dépôt	35,90	0,00	1
26/03/2015	2010M01749 - ECOLE BALZAC - TRANFERT RASIED	317,06	0,00	1

Modalités et date d'acquisition	Désignation du bien	Valeur d'acquisition (coût historique)	Cumul des amortissements	Durée de l'amortissement
26/03/2015	2010M01755 - Four. et pose de store - C2M VOILUX	246,10	0,00	1
26/03/2015	2010M01756 - Four. et pose de store - C2M VOILUX	1 476,61	0,00	6
26/03/2015	2010M01767 - vestiaires	1 960,42	0,00	6
26/03/2015	2010M01768 - Courts de tennis	15 528,53	0,00	6
26/03/2015	2010M01769 - COMPLEMENT MOBILIER / DTE	381,51	0,00	5
26/03/2015	2010M01770 - MOBILIER DEPNI / 2EME ETAGE	3 445,86	0,00	5
26/03/2015	2010M01771 - MOBILIER / COMMANDE COMPLEMENTAIRE / DF	103,00	0,00	1
26/03/2015	2010M01775 - ACQUISITION CAMESCOPE NUMERIQUE ET ACCESSOIRES	3 488,73	0,00	5
26/03/2015	2010M01779 - FACTURE N° 2010.09.586 - MARCHÉ N° 10130	1 246,23	0,00	6
26/03/2015	2010M01783 - jardinières pédagogiques	3 906,44	0,00	6
26/03/2015	2010M01789 - MOBILIER UNITE MECANISEE	3 692,42	0,00	6
26/03/2015	2010M01794 - FACTURE N° 00011598 - MARCHÉ N° 06273	5 056,21	0,00	6
26/03/2015	2010M01795 - FACT N° 81.10.ER1.001076 - DUCHENE MARCH N° 09213	637,95	0,00	6
26/03/2015	2010M01805 - secateur et agria	5 014,00	0,00	6
26/03/2015	2010M01831 - FACT N° 00000063 - MARCH N° 06218	5 549,52	0,00	6
26/03/2015	2010M01837 - FACT 028099 DU 30/9/2010	27 944,54	0,00	6
26/03/2015	2010M01863 - ANNONCE BOAMP - MARCHÉ RFID	373,75	0,00	5
26/03/2015	2010M01866 - FACTURE N° 00011602 - MARCHÉ N° 06273	2 165,04	0,00	6
26/03/2015	2010M01869 - FACTURE N° 00011507 - MARCHÉ N° 06273	2 797,78	0,00	6
26/03/2015	2010M01877 - FACTURE N° 010100597 QUALICONSULT - MARCHÉ N° 0918	2 652,13	0,00	6
26/03/2015	2010M01883 - BÂTIMENTS COMMUNAUX - M07256	5 030,91	0,00	6
26/03/2015	2010M01886 - AIRE DE JEUX MADELEINE	2 051,26	0,00	6
26/03/2015	2010M01888 - DALLE BETON	4 718,90	0,00	6
26/03/2015	2010M01905 - TRACTEUR AGRICOLE	46 285,20	0,00	6
26/03/2015	2010M01906 - STIHL	3 501,01	0,00	6
26/03/2015	2010M01915 - FACTURE N° 010100711 - MARCHÉ N° 024349	52,85	0,00	1
26/03/2015	2010M01918 - vestiaire	524,73	0,00	6
26/03/2015	2010M01919 - plaque vibrante	1 469,88	0,00	6
26/03/2015	2010M01924 - FACTURE N° 10-08-3604 - MARCHÉ N° 09266	803,71	0,00	6
26/03/2015	2010M01934 - SITUATION N° 5 - BOISSIERE MARCHÉ N° 10039	89 115,78	0,00	6
26/03/2015	2010M01937 - SIT N° 4 LESAGE - S/TRAIT 3D STRUCTURE MARCHÉ N° 1	10 425,10	0,00	6
26/03/2015	2010M01939 - ARMOIRE FORTE DTE	1 658,85	0,00	5
26/03/2015	2010M01972 - FACTURE N° 10-098-07 LANFRY - MARCH N° 09265	22 952,42	0,00	6
26/03/2015	2010M01978 - fourniture d'étiquettes	58 447,89	0,00	5
26/03/2015	2010M01982 - NOTE D'HONORAIRES N° 1010327 DU 01/10/2010	430,56	0,00	0
26/03/2015	2010M01983 - MOBILIER SERVICES DF	472,50	0,00	5
26/03/2015	2010M01992 - ECOLE ANATOLE FRANCE 2 (GEIST)	2 218,66	0,00	6
26/03/2015	2010M01993 - ECOLE ANATOLE FRANCE 2 - GEIST	3 336,24	0,00	6
26/03/2015	2010M02012 - ECOLE JEAN MULLOT - M10168	1 339,52	0,00	6
26/03/2015	2010M02024 - pub ao	70,00	0,00	1
26/03/2015	2010M02025 - pub ao	685,75	0,00	6
26/03/2015	2010M02030 - pub ao	70,00	0,00	1
26/03/2015	2010M02032 - avis ao	70,00	0,00	1
26/03/2015	2010M02033 - avis ao	95,68	0,00	1
26/03/2015	2010M02034 - classeurs	332,17	0,00	1
26/03/2015	2010M02042 - FACT N° 00008185 - H DE BALZAC - MARCH N° 10125	1 010,62	0,00	6
26/03/2015	2010M02047 - Accompte n° 6 - Boissiere Fluide Frigorigène - 3D	23 281,34	0,00	6
26/03/2015	2010M02048 - Situation n° 5 - Boissière Fluide Frigorigène - LE	8 014,99	0,00	6

Modalités et date d'acquisition	Désignation du bien	Valeur d'acquisition (coût historique)	Cumul des amortissements	Durée de l'amortissement
26/03/2015	2010M02054 - FACT N° 20-10127956 - APAVE - ECOLE MATERNELLE -	1 726,73	0,00	6
26/03/2015	2010M02055 - FAUTEUILS DTE	2 234,39	0,00	5
26/03/2015	2010M02056 - CLASSEUR A CLAPETS DF	367,63	0,00	5
26/03/2015	2010M02057 - COMPLEMENT MOBILIER DF	260,93	0,00	1
26/03/2015	2010M02058 - MOBILIER DTE	233,47	0,00	1
26/03/2015	2010M02059 - COMPLEMENT MOBILIER DTE	114,61	0,00	1
26/03/2015	2010M02060 - LAMPE FLUO DF	88,80	0,00	1
26/03/2015	2010M02061 - Restauration du buste de Charles VERDREL	1 761,71	0,00	0
26/03/2015	2010M02063 - Déplacement de la copie de la pierre de Jellinge	5 281,92	0,00	0
26/03/2015	2010M02067 - PUB TERRAINS DE SPORTS ENGAZONNES	496,10	0,00	6
26/03/2015	2010M02068 - PUB FOURNITURE DE CORBEILLES	70,00	0,00	1
26/03/2015	2010M02069 - MOBILIER	7 556,87	0,00	5
26/03/2015	2010M02070 - MOILIER	9 076,80	0,00	5
26/03/2015	2010M02071 - MOBILIER PELISSIER	44,40	0,00	1
26/03/2015	2010M02072 - système intégré de gestion des bibliothèques horiz	3 778,16	0,00	5
26/03/2015	2010M02077 - MEMOIRE N° 100259 DU 21/10/2010	1 435,20	0,00	0
26/03/2015	2010M02093 - Facture N° 10 10 036 - PATRIZIO - March n° 06290	2 731,57	0,00	6
26/03/2015	2010M02098 - Facture n° 10 10 039 - Patrizio - Ec Pepinières -	5 984,45	0,00	6
26/03/2015	2010M02102 - Facture n° 10 10 038 - Patrizio - Marché n° 06290	2 041,68	0,00	6
26/03/2015	2010M02107 - FACTURE N° 01010264 - MARCH N° 10128 - FORCLIM -	2 336,09	0,00	6
26/03/2015	2010M02108 - FACTURE N° R1010164 - MARCH N° 07256 - SMATIS	5 462,99	0,00	6
26/03/2015	2010M02116 - VESTIAIRE	2 277,50	0,00	6
26/03/2015	2010M02117 - SOUFFLEUR A DOS	3 724,34	0,00	6
26/03/2015	2010M02118 - PULVERISATEUR	2 447,02	0,00	6
26/03/2015	2010M02120 - SOLDE FACTURE SANISETTES 15%	30 677,40	0,00	6
26/03/2015	2010M02121 - RG SUR SOLDE SANISETTES	1 614,60	0,00	6
26/03/2015	2010M02124 - FACTURE 910000558 DU 08/11/2010	688,90	0,00	6
26/03/2015	2010M02127 - Fourniture de panneaux programme vélo - SES	3 058,47	0,00	6
26/03/2015	2010M02130 - Fourniture table de jeux - plas eco	2 326,22	0,00	6
26/03/2015	2010M02133 - FACTURE N° 2010.10.626 - PERSPECTIVE - MARCH N° 10	1 311,87	0,00	6
26/03/2015	2010M02136 - FACTURE N° 2010.10.633 - MARCH N° 10130	842,22	0,00	6
26/03/2015	2010M02140 - DECOMPTE FINAL - NORMANDIE ALU - MARCH N° 10041	98 251,76	0,00	6
26/03/2015	2010M02143 - RG DECOMPTE FINAL - ECOLE MAT . G. LION	5 171,14	0,00	6
26/03/2015	2010M02144 - FACTURE N° 0506245 - MARCH N° 10207	1 718,41	0,00	6
26/03/2015	2010M02145 - MEMOIRE N° 100260 DU 21/10/2010	1 435,20	0,00	0
26/03/2015	2010M02147 - HYDROGOMMEUSE	20 068,88	0,00	6
26/03/2015	2010M02149 - PUB BOAMP MATERIEL INFORMATIQUE	737,75	0,00	5
26/03/2015	2010M02161 - FACTURE N° 1110335 DU 13/11/2010	1 937,52	0,00	0
26/03/2015	2010M02172 - FACTURE FCMY7-00565 DU 08/11/2010	2 039,75	0,00	6
26/03/2015	2010M02183 - FACTURE N° 22/11/10 DU 11/11/2010	1 863,37	0,00	0
26/03/2015	2010M02186 - FACTURE 1303799 DU 19/10/2010	860,88	0,00	6
26/03/2015	2010M02187 - FACTURE 997135 DU 27/07/2010	95,68	0,00	1
26/03/2015	2010M02188 - FACTURE 1098281 DU 10/08/2010	95,68	0,00	1
26/03/2015	2010M02189 - FACTURE 1099167 DU 26/08/2010	95,68	0,00	1
26/03/2015	2010M02191 - ANNONCE N° 891474 AL	612,83	0,00	5
26/03/2015	20326 - PLACE DES CHARTREUX ESPACES VE	4 274,59	0,00	0
26/03/2015	2011M01668 - ECOLE CAVELIER DE LA SALLE	4 022,71	0,00	6

Modalités et date d'acquisition	Désignation du bien	Valeur d'acquisition (coût historique)	Cumul des amortissements	Durée de l'amortissement
26/03/2015	2011M01678 - Boulevard des Belges	6 059,03	0,00	6
26/03/2015	2011M01721 - F25145 NORMANDIE RENOVATION EC M HOUEMARE	2 945,41	0,00	6
26/03/2015	2010M00615 - Facture n° 100454	3 312,36	0,00	6
26/03/2015	2010M00616 - Facture n° 100454	4 939,90	0,00	6
27/03/2015	2015D00094 - GILET PARE BALLE	29 999,78	0,00	10
27/03/2015	2010M02215 - FACT N° 10110057 - NAUDIN - ECOLE PEPINIERE - MARC	1 936,32	0,00	6
27/03/2015	2010M02217 - ECOLE JEAN DE LA FONTAINE ELEMENTAIRE - M06254/10	3 317,66	0,00	6
27/03/2015	2010M02227 - FACTURE N° 10110061 - NAUDIN MARCHE N° 10125 - ECO	2 287,35	0,00	6
27/03/2015	2010M02229 - FAC 801C0001611314 DU 30/09/2010	512,49	0,00	6
27/03/2015	2010M02230 - FACTURE N° 219582 DU 18/11/2010	1 319,19	0,00	5
27/03/2015	2010M02231 - FACTURE N° 10106 M DU 10/11/2010	4 628,52	0,00	0
27/03/2015	2010M02232 - FACTURE N° 10107 M DU 10/11/2010	5 465,72	0,00	0
27/03/2015	2010M02235 - FACTURE N° 10.12 DU 16/11/2010	7 343,44	0,00	0
27/03/2015	2010M02237 - FACTURE 893653 DU 23/06/2010	729,56	0,00	6
27/03/2015	2010M02238 - FACTURE 10-252 DU 15/11/2010	6 657,24	0,00	6
27/03/2015	2010M02241 - petit materiel cuisine service interieur	874,07	0,00	6
27/03/2015	2010M02246 - FAC 460694 DU 29/10/2010	40 101,88	0,00	6
27/03/2015	2010M02250 - Sous-traitance marché 10-239 stade P. Lefrançois	40 870,32	0,00	6
27/03/2015	2010M02257 - FACTURE FTFR028301 DU 31/10/2010	14 342,96	0,00	6
27/03/2015	2010M02259 - MOBILIER COURRIER DSI	2 907,44	0,00	5
27/03/2015	2010M02260 - MOBILIER	107,25	0,00	1
27/03/2015	2010M02283 - MOBILIER	5 629,93	0,00	10
27/03/2015	2010M02287 - MEMOIRE RESTAURATION LA VIERGE ENTRE LES VIERGES	8 372,00	0,00	0
27/03/2015	2010M02288 - FACTURE N° 10108M DU 23/02/2010	729,56	0,00	0
27/03/2015	2010M02312 - BACS STANDART 4 ROUES	6 733,50	0,00	6
27/03/2015	2010M02325 - FACTURE 0044-1011	8 132,80	0,00	6
27/03/2015	2010M02330 - FACTURE P572.1 DU 23/11/2010	23 555,22	0,00	6
27/03/2015	2010M02334 - MEMOIRE LE DUC DE BORDEAUX ENFANT DU 28/11/2010	1 196,00	0,00	0
27/03/2015	2010M02336 - MEMOIRE OEDIPE ET ANTIGONE SUR LE CHEMIN DE THEBES	2 033,20	0,00	0
27/03/2015	2010M02339 - MEMOIRE GENTILSHOMMES DANS UN TRIPOT 21/11/2010	2 152,80	0,00	0
27/03/2015	2010M02346 - Vestiaire Petite Chartreuse	137,47	0,00	1
27/03/2015	2010M02347 - Vestiaire - Unité Mécanisée - UGAP	196,67	0,00	1
27/03/2015	2010M02348 - Scooters électriques - électro-scoot	19 414,62	0,00	6
27/03/2015	2010M02362 - MOBILIER COURRIER DSI	4 343,91	0,00	10
27/03/2015	2010M02363 - COMPLEMENT MOBILIER / DAU	138,74	0,00	1
27/03/2015	2010M02368 - Marne Saint Maur - TPR	27 703,26	0,00	6
27/03/2015	2010M02369 - Marne St Maur - TPR	18 674,24	0,00	6
27/03/2015	2010M02370 - FACTURE 10077716 DU 09/11/2010	10 713,54	0,00	6
27/03/2015	2010M02371 - Marne St Maur - TPR	54 622,31	0,00	6
27/03/2015	2010M02372 - Aménagement sente Léonard Bordes- TPR	30 932,73	0,00	6
27/03/2015	2010M02373 - Aménagement contre allée Bd Verdun	17 990,47	0,00	6
27/03/2015	2010M02375 - Reprise de joints rue Grieu - TPR	31 861,44	0,00	6
27/03/2015	2010M02376 - Reprise trottoir quai de paris	4 943,47	0,00	6
27/03/2015	2010M02378 - FACTURE 18/1011/300016 DU 10/11/2010	1 627,00	0,00	6
27/03/2015	2010M02379 - Branchement sanisettes cours Clémenceau	1 223,93	0,00	6
27/03/2015	2010M02380 - Réfection voirie quai Ferdinand de Lesseps	70 699,00	0,00	6
27/03/2015	2010M02382 - FACTURE 0506514 DU 25/11/2010	3 369,18	0,00	6
27/03/2015	2010M02383 - Branchement sanisettes PI Le Moyne d'Iberville	1 191,78	0,00	6
27/03/2015	2010M02385 - Reprise trottoir rue des bons enfants - tpr	1 025,65	0,00	6
27/03/2015	2010M02386 - ACQUISITIONS SWITCHS CISCO	20 810,66	0,00	5

Modalités et date d'acquisition	Désignation du bien	Valeur d'acquisition (coût historique)	Cumul des amortissements	Durée de l'amortissement
27/03/2015	2010M02389 - SUPERVISION CHAUFFERIES VA	47 786,18	0,00	5
27/03/2015	2010M02390 - Aménagement trottoir Bld de l'Yser	9 984,24	0,00	6
27/03/2015	2010M02391 - Aménagement triangle Albert Dupuis - TPR	18 280,92	0,00	6
27/03/2015	2010M02392 - Aménagement square St Julien/Parmentier TPR	24 004,29	0,00	6
27/03/2015	2010M02393 - Reprise pavage Place Vieux Marché - TPR	24 164,91	0,00	6
27/03/2015	2010M02394 - Reprise pavage Place Vieux Marché - TPR	28 942,00	0,00	6
27/03/2015	2010M02398 - Vestiaire unité mécanisée - UGAP	674,77	0,00	6
27/03/2015	2010M02400 - FACTURE 408 DU 10/11/2010	1 104,11	0,00	6
27/03/2015	2010M02409 - FACTURE FC 2671 DU 26/11/2010	27 527,13	0,00	6
27/03/2015	2010M02421 - FACTURE 101123 DU 23/11/2010	258,10	0,00	1
27/03/2015	2010M02422 - FACTURE 10110066 DU 17/11/2010	4 575,90	0,00	6
27/03/2015	2010M02424 - FAC 865 088 10 DU 21/09/2010	745,00	0,00	6
27/03/2015	2010M02425 - EXTENSION RESEAU TELECOMMUNICATION HAUT DEBIT	18 242,21	0,00	5
27/03/2015	2010M02426 - TRAVAUX / CCAS	0,00	0,00	1
27/03/2015	2010M02432 - OUVRE LETTRES	1 554,80	0,00	10
27/03/2015	2010M02434 - MOBILIER DIVERS / DAU	1 569,33	0,00	5
27/03/2015	2010M02439 - FACTURE 0506492 DU 25/11/2010	2 528,19	0,00	6
27/03/2015	2010M02444 - FACTURE 45785907 DU 24/11/2010	286,86	0,00	1
27/03/2015	2010M02460 - mise en ordre de marche	4 891,64	0,00	5
27/03/2015	2010M02466 - Stade Pierre Lefrancois situation 2 - Terras. Der	55 943,49	0,00	6
27/03/2015	2010M02468 - MEMOIRE N° 1068 DU 02/12/2010	1 674,40	0,00	0
27/03/2015	2010M02471 - SITUATION N° 4 BOISSIERE - JOHNSON	197 220,42	0,00	6
27/03/2015	2010M02474 - Situation n° 2 - Boissiere frigorigene ACS	7 175,98	0,00	6
27/03/2015	2010M02478 - SIT. N°1 - BOISSIERE FRIGORIGENE - SENABRA	19 136,00	0,00	6
27/03/2015	2010M02481 - FACTURE 2010 0020133 DU 30/11/2010	2 552,26	0,00	6
27/03/2015	2010M02482 - FACTURE 2010 0020131 DU 30/11/2010	2 888,34	0,00	6
27/03/2015	2010M02483 - FACTURE 2010 0020132 DU 30/11/2010	6 536,14	0,00	6
27/03/2015	2010M02484 - FACTURE 0506534 DU 25/11/2010	19 192,77	0,00	6
27/03/2015	2010M02487 - FACTURE 0506535 DU 25/11/2010	5 613,86	0,00	6
27/03/2015	2010M02515 - MONITEUR LCD DELL 17"	1 926,82	0,00	5
27/03/2015	2010M02516 - 2 VIDEOPROJECTEURS	2 691,89	0,00	5
27/03/2015	2010M02522 - mobilier courrier dsi	5 617,83	0,00	5
27/03/2015	2010M02523 - MOBILIER DAU	1 002,83	0,00	5
27/03/2015	2010M02524 - mobilier courrier	2 211,36	0,00	5
27/03/2015	2010M02533 - DECOMPTE FINAL - BOISSIERE - 3D STRUCTURES - MARCH	5 382,00	0,00	6
27/03/2015	2010M02538 - DECOMPTE FINAL - JOHNSON CONTROLS - BOISSIERE - MA	1 196,00	0,00	6
27/03/2015	2010M02549 - DECOMPTE FINAL - LESAGE - BOISSIERE	1 452,18	0,00	6
27/03/2015	2010M02571 - Fourniture de bureau	314,23	0,00	5
27/03/2015	2010M02575 - FACTURE N° 2010.10.31 - MOTEC - BOISSIERE FRIGORIG	29 474,51	0,00	6
27/03/2015	2010M02611 - Restauration de la statue de Rollon	7 905,56	0,00	0
27/03/2015	2010M02640 - IDENTITE NUMERIQUE SOLUTION EVIDIAN	58 006,00	0,00	5
27/03/2015	2010M02664 - TRAVAUX DE RESTAURATION	3 773,14	0,00	0
27/03/2015	2010M02671 - Bâtiments communaux	11 402,80	0,00	0
27/03/2015	2010M02673 - FLUIDE FRIGORIGENE CENTRE BOISSIERE / CONTROLE TEC	1 321,58	0,00	6
27/03/2015	2010M02674 - FACTURE 0506541 DU 01/12/2010	10 602,48	0,00	6
27/03/2015	2010M02691 - FACTURE N° FC 10 010 369 DU 08/12/2010	2 990,00	0,00	5

Modalités et date d'acquisition	Désignation du bien	Valeur d'acquisition (coût historique)	Cumul des amortissements	Durée de l'amortissement
27/03/2015	2010M02692 - PRODUITS ATEMPO SOLUTION SAUVEGARDE	61 151,53	0,00	5
27/03/2015	2010M02693 - PRESTATIONS ASSOCIEES AU PROJET DE SAUVEGARDE	18 538,00	0,00	5
27/03/2015	2010M02695 - SERVEURS TINA + LIVEBACKUP	30 984,63	0,00	5
27/03/2015	2010M02696 - ECRAN 42" AVEC FIXATION	755,97	0,00	5
27/03/2015	2010M02698 - PCS + ECRANS	213 554,53	0,00	5
27/03/2015	2010M02702 - SOLUTION EDUTICE ATELIER DES ECOLES	34 229,52	0,00	5
27/03/2015	2010M02703 - FORMATION INCLUSE DANS LE PROJET EDUTICE	1 345,50	0,00	5
27/03/2015	2011M02743 - Rue Lemery - réfection de la palissade	5 800,60	0,00	10
27/03/2015	2011M02783 - SYSTEME DE NETTOYAGE	3 258,62	0,00	6
27/03/2015	2015B00567 - CPA Châtelet - cessions gratuites RS	5 199,79	0,00	0
30/03/2015	2010M02704 - SOLUTION EDUTICE ATELIER DES ECOLES	56 941,56	0,00	5
30/03/2015	2010M02707 - FAUTEUILS NOIRS PELISSIER	4 422,71	0,00	5
30/03/2015	2010M02708 - cloison courbe dte	1 194,13	0,00	5
30/03/2015	2010M02712 - RELEVÉ N° 15 DU 08/12/10 - M 10207	3 942,51	0,00	6
30/03/2015	2010M02719 - ECOLE CAVELIER DE LA SALLE / AGEMUR / PUB APPEL D'	729,56	0,00	6
30/03/2015	2010M02723 - FAC 952 65 58 DU 23/11/2010	1 789,22	0,00	6
30/03/2015	2010M02724 - FAC 1095338926 DU 01/12/2010	2 826,15	0,00	6
30/03/2015	2010M02734 - PCS MACINTOSH	47 093,70	0,00	5
30/03/2015	2010M02735 - FACTURE 1030285 DU 31/10/2010	535,62	0,00	6
30/03/2015	2010M02736 - COFFRE FORT DEPN	1 255,36	0,00	5
30/03/2015	2010M02737 - TABLE BUREAU	490,91	0,00	5
30/03/2015	2010M02738 - MOBILIER DEPN	365,69	0,00	5
30/03/2015	2010M02739 - ECRANS + LECTEURS DVD	3 364,00	0,00	5
30/03/2015	2010M02740 - FACTURE FTPR028495 DU 30/11/2010	2 707,54	0,00	6
30/03/2015	2010M02741 - TABLES DE REUNION	3 883,48	0,00	5
30/03/2015	2010M02744 - jeux ecole brevière	545,38	0,00	6
30/03/2015	2010M02747 - FACTURE E001195-10-TVX-AD DU 22/11/2010	2 154,49	0,00	6
30/03/2015	2010M02750 - FACTURE N° 20107991 DU 08/12/2010	2 511,60	0,00	5
30/03/2015	2010M02753 - carrefour nansen	959,19	0,00	6
30/03/2015	2010M02754 - boucle bons enfants	1 100,27	0,00	6
30/03/2015	2010M02755 - lecteur badge	4 042,48	0,00	6
30/03/2015	2010M02756 - RUE DAMIETTE	35 538,78	0,00	6
30/03/2015	2010M02760 - FACTURE 2010.11.671 DU 30/11/2010	3 371,73	0,00	6
30/03/2015	2010M02762 - COUSSINS BERLINOIS	5 453,76	0,00	6
30/03/2015	2010M02763 - FACTURE 1336/2010 DU 3/12/2010	4 061,62	0,00	6
30/03/2015	2010M02794 - FACTURE N° 20107992 DU 09/12/2010	301,39	0,00	5
30/03/2015	2010M02795 - ECRANS + PC + INSTALLATION CABLAGE	26 576,07	0,00	6
30/03/2015	2010M02797 - avance 85 % SUR SANISETTE ST MARC	32 353,31	0,00	6
30/03/2015	2010M02889 - INSTALLATION MATERIEL NUMERISATION	29 840,20	0,00	5
30/03/2015	2010M02891 - FACTURE 10.12.159 DU 07/12/2010	3 603,02	0,00	6
30/03/2015	2010M02892 - avance sur abri	17 603,34	0,00	6
30/03/2015	2010M02900 - TABLES DE REUNION	2 008,35	0,00	5
30/03/2015	2010M02917 - RAYONNAGES ARCHIVES FINANCES	6 239,35	0,00	5
30/03/2015	2010M02918 - Reprise chaussée rue Braquehais	4 888,36	0,00	6
30/03/2015	2010M02919 - Vestiaires local chauffeur - UGAP	1 321,44	0,00	6
30/03/2015	2010M02924 - Reprise chaussée rue Jules Massenet	36 506,49	0,00	6
30/03/2015	2010M02926 - Fourniture et pose armoire ventilée - UGAP	14 965,76	0,00	6
30/03/2015	2010M02929 - vestiaires	3 303,58	0,00	6
30/03/2015	2010M02931 - FACTURE 461C0000733432 DU 30/11/2010	28,00	0,00	1
30/03/2015	2010M02939 - FACTURE 1001574 du 30/11/2010	126,24	0,00	1
30/03/2015	2011M00014 - ECLAIRAGE TERRAIN SYNTHETIQUE RUE PIERRE LEFRANCOI	554,47	0,00	6

Modalités et date d'acquisition	Désignation du bien	Valeur d'acquisition (coût historique)	Cumul des amortissements	Durée de l'amortissement
30/03/2015	2011M00019 - DGD ECOLE PASTEUR - MARCHÉ 09069	3,05	0,00	1
30/03/2015	2011M00071 - FACTURE N° 10-12-6461 - PRESENTS - MARCH N° 09266	105,73	0,00	1
30/03/2015	2011M00093 - PUB AO CAISSONS	70,00	0,00	1
30/03/2015	2011M00094 - PANNEAU MAGNETIQUE	110,39	0,00	1
30/03/2015	2011M00095 - ARMOIRE RIDEAUX	364,56	0,00	1
30/03/2015	2011M00096 - FACTURE N° 20-11012820 - APAVE - BALZAC/DEVE	459,02	0,00	1
30/03/2015	2011M00099 - Facture n° 2010.11.40 - MOTEC - BOISSIERE FLUIDE	5 421,65	0,00	6
30/03/2015	2011M00102 - FACTURE N° 010110058 - QUALICONSULT - MARCH N° 051	66,95	0,00	1
30/03/2015	2011M00106 - Pub PN Caissons camions polybenne	95,68	0,00	1
30/03/2015	2011M00107 - Chariot de balisage - AXIMUM	4 458,69	0,00	6
30/03/2015	2011M00108 - JEU DE 2 RAMPES - DUCASTEL	774,00	0,00	6
30/03/2015	2011M00109 - BANCS PLASTIQUE	5 376,62	0,00	6
30/03/2015	2011M00136 - Armoire et switched rack	2 310,67	0,00	5
30/03/2015	2011M00158 - FACT N° 11-01-0275 / PRESENTS - MARCHÉ N° 09266	761,85	0,00	6
30/03/2015	2011M00164 - FACTURE N° 11-01-0276 - PRESENTS - MARCH N° 09266	761,85	0,00	6
30/03/2015	2011M00169 - PUB AO HORODATEURS	308,75	0,00	1
30/03/2015	2011M00170 - ASPIRATEURS A FEUILLES	17 940,00	0,00	6
30/03/2015	2011M00172 - REMORQUE TANGO	21 970,89	0,00	6
30/03/2015	2011M00176 - NOTE D'HONORAIRES NH 2011-559 DU 14/02/2011	4 628,52	0,00	0
30/03/2015	2011M00203 - publicite horodateurs	569,01	0,00	6
30/03/2015	2011M00206 - FACTURE 961V122765 DU 16/02/2011	109,50	0,00	1
30/03/2015	2011M00215 - etiquettes RFID	2 052,34	0,00	5
30/03/2015	2011M00234 - FAC F216742 DU 28/01/2011	392,04	0,00	1
30/03/2015	2011M00235 - FAC 217510 DU 03/02/2011	239,21	0,00	1
30/03/2015	2011M00255 - FACT N° 20-11032612 / APAVE / H DE BALZAC	667,40	0,00	6
30/03/2015	2011M00261 - Distributeur - animo concept	22 963,20	0,00	6
30/03/2015	2011M00262 - Compteur CIGALE - AXIMUM	2 631,20	0,00	6
30/03/2015	2011M00263 - Acquisition matériel - DUCASTEL	29 181,62	0,00	6
30/03/2015	2011M00265 - FACTURE 110217 DU 17/02/2011	516,20	0,00	6
30/03/2015	2011M00266 - FACTURE 00234 DU 11/03/2011	125,49	0,00	1
30/03/2015	2011M00267 - FACTURE 1100718 DU 28/02/2011	6 649,76	0,00	1
30/03/2015	2011M00270 - Imprimantes laserpro et laser entreprise	15 609,47	0,00	5
30/03/2015	2011M00271 - MS008 ACQUISITION IMPRIMANTE ET OUTILS	4 621,88	0,00	5
30/03/2015	2011M00272 - AUTOCOM CRECHE TERRE DES ENFANTS	16 150,53	0,00	6
30/03/2015	2011M00298 - ECOLE BALZAC / ROCADE - PUB APPEL D'OFFRE	838,54	0,00	6
30/03/2015	2011M00299 - ECOLE BALZAC / DEVE - PUB APPEL D'OFFRE	823,57	0,00	6
30/03/2015	2011M00304 - ECOLE BALZAC / DEVE - PUB APPEL D'OFFRE	957,00	0,00	6
30/03/2015	2011M00311 - ECOLE BALZAC / ROCADE - PUB APPEL D'OFFRE	935,00	0,00	6
30/03/2015	2011M00324 - Impression étiquettes service centralisé	205,23	0,00	1
30/03/2015	2011M00336 - RELEVÉ DE FACT N° 1 / SMATIS / MARCH N° 07256	260,46	0,00	1
30/03/2015	2011M00337 - RELEVÉ DE FACT N° 1 / SMATIS / MARCH N° 07256	660,60	0,00	6
30/03/2015	2011M00338 - RELEVÉ DE FACT N° 1 / SMATIS / MARCH N° 07256	1 947,87	0,00	6
30/03/2015	2011M00339 - RELEVÉ DE FACT N° 1 / SMATIS / MARCH N° 07256	2 293,72	0,00	6
30/03/2015	2011M00340 - RELEVÉ DE FACT N° 1 / SMATIS / MARCH N° 07256	504,88	0,00	6
30/03/2015	2011M00341 - RELEVÉ DE FACT N° 1 / SMATIS / MARCH N° 07256	1 367,46	0,00	6

Modalités et date d'acquisition	Désignation du bien	Valeur d'acquisition (coût historique)	Cumul des amortissements	Durée de l'amortissement
30/03/2015	2011M00342 - RELEVÉ DE FACT N° 1 / SMATIS / MARCH N° 07256	325,69	0,00	1
30/03/2015	2011M00343 - RELEVÉ DE FACT N° 1 / SMATIS / MARCH N° 07256	1 480,66	0,00	6
30/03/2015	2011M00495 - PCS PORTABLES HP ELITEBOOK 2540P	28 908,76	0,00	5
30/03/2015	2011M00564 - FACTURE 46022261 DU 08/04/2011	1 413,73	0,00	6
30/03/2015	2011M00565 - cloture bd des belges	2 876,38	0,00	6
30/03/2015	2011M00566 - FACTURE F1104088 DU 14/04/2011	1 966,58	0,00	6
30/03/2015	2011M00567 - PUB BANCS	95,68	0,00	1
30/03/2015	2011M00961 - Fourniture panneaux - SES	284,25	0,00	1
30/03/2015	2011M01099 - MATERIEL BUREAUTIQUE VMWARE REDHAT TREND MICRO	97 885,85	0,00	5
30/03/2015	2011M01101 - Installation téléphonique - Espace la Petite Bouve	2 275,99	0,00	5
30/03/2015	2011M01236 - FACTURE 46167325 DU 30/06/2011	1 286,38	0,00	6
30/03/2015	2011M01422 - ECOLE MARCEL CARTIER	287,04	0,00	1
30/03/2015	2015D00061 - Achat de matériel	0,00	0,00	1
31/03/2015	2015D00096 - ECOLE J FERRY MATERNELLE	2 345,94	0,00	15
31/03/2015	2015D00097 - MJC GRIEU	575,68	0,00	15
31/03/2015	2015D00104 - facture 15030520 du 31/03/2015	676,80	0,00	8
31/03/2015	2011M00344 - RELEVÉ DE FACT N° 1 / SMATIS / MARCH N° 07256	1 323,89	0,00	6
31/03/2015	2011M00345 - RELEVÉ DE FACT N° 1 / SMATIS / MARCH N° 07256	839,04	0,00	6
31/03/2015	2011M00346 - RELEVÉ DE FACT N° 1 / SMATIS / MARCH N° 07256	2 814,69	0,00	6
31/03/2015	2011M00347 - RELEVÉ DE FACT N° 1 / SMATIS / MARCH N° 07256	1 041,73	0,00	6
31/03/2015	2011M00348 - RELEVÉ DE FACT N° 1 / SMATIS / MARCH N° 07256	771,74	0,00	6
31/03/2015	2011M00355 - DGD 3D STRUCTURES / BOISSIERE / MARCH N° 10039	32 206,08	0,00	6
31/03/2015	2011M00361 - MEMOIRE N° 8/2011 DU 14/03/2011	4 628,52	0,00	0
31/03/2015	2011M00368 - NOTE D'HONORAIRES 2011-587 DU 29/03/2011	4 114,24	0,00	0
31/03/2015	2011M00410 - annexe ec j de la fontaine presents	469,71	0,00	6
31/03/2015	2011M00411 - DGD SEPIC / E G. LION / MARCH N° 10042	133,56	0,00	1
31/03/2015	2011M00412 - DGD / ECOLE G LION / MARCH N° 10041 / NORMANDIE AL	1 045,15	0,00	6
31/03/2015	2011M00427 - FACTURE N° 0507555 / FORCLUM / MARCH N° 10207 / MA	2 480,35	0,00	6
31/03/2015	2011M00432 - FACT N° FTPR028932 / TPR/ ECOLE JEANNE HACHETTE /	5 149,98	0,00	6
31/03/2015	2011M00448 - Ilot rue Sénard	1 045,06	0,00	6
31/03/2015	2011M00461 - FACTURE 45985627 DU 18/03/2011	671,91	0,00	6
31/03/2015	2011M00474 - Marquage rue verte	792,54	0,00	6
31/03/2015	2011M00475 - Dépose d'un mât - rue Duboc	1 690,07	0,00	6
31/03/2015	2011M00476 - branchement sanisettes	2 345,42	0,00	6
31/03/2015	2011M00477 - PANNEAUX SIGNALISATION	3 143,99	0,00	6
31/03/2015	2011M00568 - AO BANCS	70,00	0,00	1
31/03/2015	2011M00581 - EC M CARTIER REF ECLAIRAGE APAVE	324,64	0,00	1
31/03/2015	2011M00585 - NOTE D'HONORAIRES N° 2011-576 DU 25/04/2011	514,28	0,00	0
31/03/2015	2011M00628 - FACTURE 473280 DU 25/03/2011	114,00	0,00	1
31/03/2015	2011M00642 - FACT N° 010110303 / QUALICONSULT / DEBUSSY / MARCH	41,86	0,00	1
31/03/2015	2011M00647 - FACTURE 46035067 DU 18/04/2011	234,24	0,00	1
31/03/2015	2011M00659 - FACTURE N° NH 2011-579 DU 10/05/2011	459,26	0,00	0
31/03/2015	2011M00679 - FAC 1202201 DU 30/04/2011	4 604,60	0,00	6
31/03/2015	2011M00693 - FACTURE F2680059092 DU 06/04/2011	194,70	0,00	1
31/03/2015	2011M00694 - FACTURE 46049328 DU 27/04/2011	2 518,99	0,00	6

Modalités et date d'acquisition	Désignation du bien	Valeur d'acquisition (coût historique)	Cumul des amortissements	Durée de l'amortissement
31/03/2015	2011M00704 - FACTURE 961V131781 DU 05/05/2011	109,00	0,00	1
31/03/2015	2011M00709 - Aménagement espace détente rue parmentier - CITEOS	2 548,68	0,00	6
31/03/2015	2011M00787 - ec j de la fontaine controle tech APAYE	477,14	0,00	6
31/03/2015	2011M00814 - Acquisition de 4 bancs - Ile Lacroix - UGAP	1 103,19	0,00	6
31/03/2015	2011M00815 - Chargeur pour tracteur - St Etienne	12 857,00	0,00	6
31/03/2015	2011M00816 - Aménagement aire de jeux ile lacroix - ad hoc	1 338,32	0,00	6
31/03/2015	2011M00817 - Bennes à chaine pour camion polybenne - SONOCOM	10 955,36	0,00	6
31/03/2015	2011M00818 - CAISSONS CAMION POLYBENNE ET BRAS PREHENSION	6 267,04	0,00	6
31/03/2015	2011M00819 - CAISSON POUR CAMION AVEC BRAS PREHENSION	5 011,24	0,00	6
31/03/2015	2011M00820 - ACQUISITION HORODATEURS	382 720,00	0,00	6
31/03/2015	2011M00836 - FACTURE 110511 du 11/05/2011	483,78	0,00	6
31/03/2015	2011M00842 - FACTURE 46095320 DU 24/05/2011	191,52	0,00	1
31/03/2015	2011M00845 - FACTURE 1083570 DU 30/04/2011	728,54	0,00	6
31/03/2015	2011M00858 - FACT N° 11-05-2409 / PRESENTS / BALZAC / DEVE / MA	238,42	0,00	1
31/03/2015	2011M00900 - FACT N° R1105355 / SMATIS / MARCH N° 07256	521,54	0,00	6
31/03/2015	2011M00915 - FACT N° 06676 / MARCOMBE / ECOLE MICHELET / MARCH	5 483,18	0,00	6
31/03/2015	2011M00916 - FACT N° 06677 / MARCOMBE / ECOLE MICHELET / MARCH	3 603,31	0,00	6
31/03/2015	2011M00923 - Peinture passerelle VITA	6 508,78	0,00	6
31/03/2015	2011M00942 - FACTURE 46133791 DU 15/06/2011	968,98	0,00	6
31/03/2015	2011M00943 - FACTURE 46133790 DU 15/06/2011	1 047,74	0,00	6
31/03/2015	2011M00944 - FACTURE 46125800 DU 09/06/2011	710,87	0,00	6
31/03/2015	2011M00946 - FACTURE 46125801 DU 09/06/2011	872,41	0,00	6
31/03/2015	2011M00948 - ECOLE JEAN DE LA FONTAINE COUVERTURE / PUB APPEL D	95,68	0,00	1
31/03/2015	2011M00962 - Fourniture panneaux - SES	501,38	0,00	6
31/03/2015	2011M00967 - PIECES DE JEU	167,44	0,00	1
31/03/2015	2011M00968 - REMPLACEMENT HORODATEURS	14 914,12	0,00	6
31/03/2015	2011M00969 - Remplacement horodateurs	20 666,88	0,00	6
31/03/2015	2011M00978 - équipement RFID Simone de Beauvoir	8 029,76	0,00	5
31/03/2015	2011M00979 - chariots à livres Couros	1 547,96	0,00	5
31/03/2015	2011M00991 - FACTURE 46144051 DU 21/06/2011	98,93	0,00	1
31/03/2015	2011M01004 - kiosque jardin HDV	682,41	0,00	6
31/03/2015	2011M01036 - FACT N° 06714 / MARCOMBE / EC MAT; CH NICOLLE / MA	13 607,32	0,00	6
31/03/2015	2011M01048 - FACT N° 00012174 / C2M VOILUX / EC A FRANCE / MARC	2 858,66	0,00	6
31/03/2015	2011M01049 - 5 PCS portables + 2 housses	5 371,26	0,00	5
31/03/2015	2011M01066 - FACT N° 06738 / MARCOMBE / EC MARIE HOUEMARE / MA	4 443,88	0,00	6
31/03/2015	2011M01073 - MEMOIRE RESTAURATION LA VIERGE ENTRE LES VIERGES	8 611,20	0,00	0
31/03/2015	2011M01074 - MEMOIRE RESTAURATION MME D'HERBOUVILLE ET SES ENFA	4 372,57	0,00	0
31/03/2015	2011M01084 - Achat d'1 Anémomètre pour "RSM2011"	189,00	0,00	1
31/03/2015	2011M01085 - remise en état butée st maur	22 128,39	0,00	6
31/03/2015	2011M01243 - Appareil photos jardin des plantes	369,90	0,00	1
31/03/2015	2011M01244 - ECOLE MARIE DUBOCCAGE - M10125	3 259,24	0,00	6
31/03/2015	2011M01247 - balzac rocade presents	303,19	0,00	1
31/03/2015	2011M01425 - ECOLE PEPINIERES ST JULIEN	2 242,94	0,00	6
31/03/2015	2011M01463 - ECOLE HAMEAU DES BROUETTES	2 622,88	0,00	6
31/03/2015	2011M01660 - FACTURE 1252754 DU 31/08/2011	2 110,34	0,00	6
31/03/2015	2011M02108 - CABLAGE STANDARD HDV	1 738,69	0,00	6
31/03/2015	2011M02343 - NOTE D'HONORAIRES N° 1111388 DU 22/11/2011	899,39	0,00	0
31/03/2015	2011M02476 - Enrouleur Olympe 2300 K	5 794,62	0,00	6

Modalités et date d'acquisition	Désignation du bien	Valeur d'acquisition (coût historique)	Cumul des amortissements	Durée de l'amortissement
31/03/2015	2011M03108 - 10 POSTES m315 + 15 kit DECT MS20 ANTHRACITE	1 631,64	0,00	6
31/03/2015	2011M03116 - 12 disques 2TB 7200RPM SATA + DIVERS	21 943,99	0,00	5
31/03/2015	2011M03118 - 12 disques 2TB 7200RPM SATA + DIVERS	598,12	0,00	5
31/03/2015	2011M03129 - autocommutateur gymnase thuilleau	3 077,31	0,00	5
31/03/2015	2011M03144 - ACCUEIL TELEPHONIQUE AMS	4 108,79	0,00	5
01/04/2015	2011M01104 - FACTURE 46163180 DU 29/06/2011	258,00	0,00	1
01/04/2015	2011M01107 - installation RFID - tranche conditionnelle3	30 809,98	0,00	5
01/04/2015	2011M01108 - installation RFID - tranche conditionnelle2	45 343,11	0,00	5
01/04/2015	2011M01134 - Achat pièces pour Douche "RSM2011"	204,05	0,00	1
01/04/2015	2011M01135 - Achat 4 Cendriers gravillons pour "RSM2011"	941,73	0,00	6
01/04/2015	2011M01150 - Echangeur chaleur - perçage radiateur - REDELE	3 709,94	0,00	6
01/04/2015	2011M01152 - pose horodateurs	31 646,16	0,00	6
01/04/2015	2011M01153 - Pose horodateur sous traitant	39 515,84	0,00	6
01/04/2015	2011M01154 - Matériel signalisation Bd des Belges	11 448,30	0,00	6
01/04/2015	2011M01167 - FACTURE 46186122 DU 11/07/2011	177,96	0,00	1
01/04/2015	2011M01174 - VIDEOPROJECTEURS + FAX + DIVERS	10 385,55	0,00	5
01/04/2015	2011M01176 - PRESTATIONS PR ACQUISITION DE BAIES SAN	16 492,84	0,00	5
01/04/2015	2011M01177 - INSTALLATION TELEPHONIQUE - HALLE AUX TOILES	4 343,87	0,00	5
01/04/2015	2011M01180 - solde facture 4614981 caissons	1 190,39	0,00	6
01/04/2015	2011M01187 - Remplacement horodateurs	306 176,00	0,00	6
01/04/2015	2011M01188 - Fourniture matériel signalisation routière	5 075,17	0,00	6
01/04/2015	2011M01189 - panneaux signalisation	1 527,89	0,00	6
01/04/2015	2011M01201 - FACTURE 46138112 DU 17/06/2011	727,63	0,00	6
01/04/2015	2011M01214 - FACT N° 001 T00FWS / DALKIA / PATINOIRE	953,42	0,00	6
01/04/2015	2011M01249 - ECLE POUCHET - M10207	2 444,58	0,00	6
01/04/2015	2011M01260 - ECOLE CHARLES NICOLLE PRIMAIRE - M10128	2 973,73	0,00	6
01/04/2015	2011M01264 - ECOLE MARIE DUBOCCAGE - M10319	3 756,25	0,00	6
01/04/2015	2011M01267 - IMPRIMANTES + BLOCS PRISES	7 778,21	0,00	5
01/04/2015	2011M01268 - IMPRIMANTES ET INSTALLATIONS	11 864,15	0,00	5
01/04/2015	2011M01269 - REGUL BAIES SAUVEGARDES	1 423,23	0,00	5
01/04/2015	2011M01270 - FACTURE N° 11-762 DU 12/07/2011	636,27	0,00	0
01/04/2015	2011M01296 - BÂTIMENTS COMMUNAUX - M07236	358,56	0,00	1
01/04/2015	2011M01298 - ECOLE JEAN MULLOT - M10130	2 923,02	0,00	6
01/04/2015	2011M01305 - Balisage gd mare/sapins/griev	7 172,26	0,00	6
01/04/2015	2011M01310 - DALLE AIRE DE JEUX ILE LACROIX	4 900,91	0,00	6
01/04/2015	2011M01312 - potelets à gorge	28 261,48	0,00	6
01/04/2015	2011M01322 - Panneau de basket - 4 ESQ - CASAL SPORT	1 134,93	0,00	6
01/04/2015	2011M01323 - Aménagement aire de jeux ile lacroix - JCEV	4 640,48	0,00	6
01/04/2015	2011M01324 - FACTURE 110730 DU 29/07/2011	161,46	0,00	1
01/04/2015	2011M01325 - Fourniture et pose de 2 tables d'orientation	13 432,08	0,00	6
01/04/2015	2011M01327 - FACTURE 46212334 DU 27/07/2011	808,13	0,00	6
01/04/2015	2011M01339 - ECOLE CAVELIER DE LA SALLE PRIMAIRE - M10127	20 006,02	0,00	6
01/04/2015	2011M01343 - SITUATION N° 1 / LEGOUPIL / BALZAC DEVE / MARCH N°	15 698,45	0,00	6
01/04/2015	2011M01350 - ACQUISITION D'OEUVRES F.RIOU	700,00	0,00	0
01/04/2015	2011M01360 - SITUATION N° 1 / LAMPERIER / BALZAC DEVE MARCH N°	5 932,39	0,00	6
01/04/2015	2011M01365 - Groupe électrogène	3 721,15	0,00	6
01/04/2015	2011M01380 - gr sc balzac deve PRESENTS	566,72	0,00	6

Modalités et date d'acquisition	Désignation du bien	Valeur d'acquisition (coût historique)	Cumul des amortissements	Durée de l'amortissement
01/04/2015	2011M01383 - FACTURE N° 11-763 DU 10/08/2011	636,27	0,00	0
01/04/2015	2011M01384 - FACTURE N° 11-764 DU 10/08/2011	322,92	0,00	0
01/04/2015	2011M01385 - POSE DE BANCS ILE LACROIX	1 363,44	0,00	6
01/04/2015	2011M01388 - GR SC H DE BALZAC ROCADE SDCM	47 672,56	0,00	6
01/04/2015	2011M01389 - GR SC BALZAC ROCADE PRESENTS	694,22	0,00	6
01/04/2015	2011M01392 - GS BALZAC DEVE DESAMIANTAGE/NORD DESAMIANT	9 039,89	0,00	6
01/04/2015	2011M01393 - AC 1 GS BALZAC BAT DEVE CAUX OUEST	7 703,44	0,00	6
01/04/2015	2011M01395 - verriere orangerie PRESENTS M2009-09266	188,15	0,00	1
01/04/2015	2011M01408 - MATERIEL SPORTIF STADE ST EXUPERY	3 038,86	0,00	6
01/04/2015	2011M01466 - BD DES BELGES	82 605,01	0,00	6
01/04/2015	2011M01467 - FACTURE VFE1004675 DU 31/07/2011	2 332,20	0,00	6
01/04/2015	2011M01471 - FACTURE 31/0822 DU 22/08/2011	2 689,80	0,00	6
01/04/2015	2011M01480 - F 614 EC ELE LEGOUY GAMM	3 857,17	0,00	6
01/04/2015	2011M01725 - FAUTEUIL DE TRAVAIL GAMME REVA+ MOBILIER DRP	872,97	0,00	5
01/04/2015	2011M01743 - Fauteuil de travail gamme REVA+	1 990,22	0,00	5
01/04/2015	2011M01748 - horodateurs	5 382,00	0,00	6
01/04/2015	2011M01749 - boulevard des belges	52 796,31	0,00	6
01/04/2015	2011M01750 - epandeurs a sel	4 610,58	0,00	6
01/04/2015	2011M01925 - FACT N° R1109326 / SMATIS / HANGAR BALAYEUSE	474,97	0,00	6
01/04/2015	2011M02060 - DECOMPTE FINAL HARDY / BALZAC ROCADE / MARCH N° 11	5 329,17	0,00	6
01/04/2015	2011M02061 - RG DECOMPTE FINAL / HARDY / BALZAC ROCADE	280,48	0,00	1
01/04/2015	2011M02063 - DECOMPTE FINAL / PATRIZIO / BALZAC ROCADE / MARCH	2 168,19	0,00	6
01/04/2015	2011M02064 - RG DECOMPTE FINAL PATRIZIO / BALZAC ROCADE	114,12	0,00	1
01/04/2015	2011M02068 - MATERIEL DE NETTOIEMENT de Marque SCHMIDT CLEANGO	131 629,79	0,00	6
01/04/2015	2011M02083 - MATERIEL SIGNALISATION ROUTIERE	3 059,37	0,00	6
01/04/2015	2011M02084 - Création d'un escalier - parking Jules Ferry	7 315,33	0,00	6
01/04/2015	2011M02085 - FACTURE 961 V152960 DU 24/10/2011	59,90	0,00	1
01/04/2015	2011M02086 - FACTURE 2011 0020173 DU 25/10/2011	1 670,81	0,00	6
01/04/2015	2011M02096 - sols souples jardin hotel de ville	2 296,32	0,00	6
01/04/2015	2011M02106 - TRAVAUX TELEPHONIQUES DSPMS PELISSIER	889,82	0,00	6
01/04/2015	2011M02109 - IMPRIMANTE HP LASERJET M5035S + INSTAL DDC	3 954,72	0,00	5
01/04/2015	2011M02111 - bancs bois finition laquée	2 883,90	0,00	6
01/04/2015	2011M02344 - NOTE D'HONORAIRES N° 1111389 DU 22/11/2011	449,70	0,00	0
01/04/2015	2011M02345 - NOTE D'HONORAIRES N° 1111390 DU 22/11/2011	281,06	0,00	0
01/04/2015	2011M02477 - Fourniture et pose de 2 tables d'orientation	2 950,05	0,00	6
01/04/2015	2011M02478 - Aménagement sentier randonnée Lombardie Châtelet	3 836,53	0,00	6
01/04/2015	2011M02479 - Bancs - conseil de quartier	4 614,24	0,00	6
01/04/2015	2011M02480 - Matériels pour espaces verts	17 934,02	0,00	6
01/04/2015	2011M02481 - Versement acompte aménagement toilettes publiques	20 000,00	0,00	6
02/04/2015	2015D00070 - Achat de plastifieuse	0,00	0,00	1
02/04/2015	2015D00071 - Achat de matériel	0,00	0,00	1
02/04/2015	2015D00072 - pulvérisateurs pour station	0,00	0,00	1
02/04/2015	2011M01481 - MUSEUM HIST NAT EIFFAGE THERMIE	2 092,75	0,00	6

Modalités et date d'acquisition	Désignation du bien	Valeur d'acquisition (coût historique)	Cumul des amortissements	Durée de l'amortissement
02/04/2015	2011M01506 - Achat Douche + divers pièces "RSM2011"	845,81	0,00	6
02/04/2015	2011M01508 - FACT N° 632 / GAMM / ECOLE MAT. KERGOMARD / MARCH	7 553,65	0,00	6
02/04/2015	2011M01509 - SITUATION N° 1 CIME FINALE / BALZAC DEVE / MARCH N	47 040,75	0,00	6
02/04/2015	2011M01510 - FACT N° 633 / GAMM / ECOLE RAMEAU / MARCH N° 10319	2 406,48	0,00	6
02/04/2015	2011M01511 - FACT N° FTPR029607 / TPR / MARCH N° 20317	6 740,36	0,00	6
02/04/2015	2011M01513 - SITUATION N°1 / FINALE / DELOBETTE BALZAC DEVE / MA	3 710,83	0,00	6
02/04/2015	2011M01518 - RG SITUATION N° 1 DELOBETTE / BALZAC DEVE	195,31	0,00	1
02/04/2015	2011M01524 - pilier square Halbout	6 632,68	0,00	6
02/04/2015	2011M01538 - Achat pièces Echafaudage roulant alu HIWAY	699,99	0,00	6
02/04/2015	2011M01549 - sanitaires saint marc	532,64	0,00	6
02/04/2015	2011M01558 - SITUATION N° 1 / AVENEL / BALZAC DEVE MARCH N° 111	3 150,06	0,00	6
02/04/2015	2011M01560 - SITUATION N° 1 /HARDY / BALZAC ROCADE / MARCH N° 1	8 024,99	0,00	6
02/04/2015	2011M01563 - SITUATION N° 1 LAMPERIER / BALZAC ROCADE / MARCH N	4 874,14	0,00	6
02/04/2015	2011M01564 - RD SITUATION N° 1 / LAMPERIER / BALZAC ROCADE	256,53	0,00	1
02/04/2015	2011M01569 - FACT N° 0508971 / FORCLUM / ECOLE MULOT / MARCH N°	6 916,90	0,00	6
02/04/2015	2011M01570 - FACT N° 0508973 / FORCLUM / PAPER CARPENTIER / MARC	3 478,10	0,00	6
02/04/2015	2011M01575 - BD DE LA MARNE	1 853,80	0,00	6
02/04/2015	2011M01576 - RACCORDEMENT SANISETTES	786,07	0,00	6
02/04/2015	2011M01601 - FACT N° 0508972 / GAMM / EC PASTEUR / MARCH N° 102	2 915,29	0,00	6
02/04/2015	2011M01602 - PUB PN - MATERIEL DE NETTOIEMENT MECANIQUE	1 347,65	0,00	6
02/04/2015	2011M01603 - FACTURE N° 110856170 / GOUZE / H DE BALZAC / MARCH	2 351,34	0,00	6
02/04/2015	2011M01606 - SITUATION N° 1 / BALZAC DEVE / MARCH N° 11106	5 095,91	0,00	6
02/04/2015	2011M01607 - RG SITUATION N° 1 HARDY / BALZAC DEVE	268,21	0,00	1
02/04/2015	2011M01609 - FACT N° 11-08-4088 / PRESENTS / BALZAC DEVE / MARC	1 126,39	0,00	6
02/04/2015	2011M01615 - FACT N° 00008908 / SAUVAGE / MARCH N° 10125	10 972,10	0,00	6
02/04/2015	2011M01616 - FACT N° 11-08-4087 / PRESENTS / BALZAC ROCADE / MA	461,78	0,00	6
02/04/2015	2011M01618 - FACT N° 20-11121065 / APAVE / BALZAC DEVE / MARCH	1 377,07	0,00	6
02/04/2015	2011M01620 - FACT N° 11120025 / NAUDIN / ECOLE BALZAC / MARCH N	5 397,07	0,00	6
02/04/2015	2011M01623 - SITUATION N° 1 / E.G.D / BALZAC ROCADE / MARCH N°	7 774,19	0,00	6
02/04/2015	2011M01624 - RG SITUATION N°1/ EGD / BALZAC ROCADE	408,04	0,00	1
02/04/2015	2011M01752 - solde sanisette st marc	5 709,39	0,00	6
02/04/2015	2011M01755 - logiciels horodateurs	17 461,60	0,00	6
02/04/2015	2011M01756 - cabine telephonique vieux marché	6 003,00	0,00	6
02/04/2015	2011M01798 - Fauteuil de travail gamme REVA+ mobilier DDPL PELI	663,41	0,00	5
02/04/2015	2011M01804 - BOULINGRIN SIGNALISATION LUMINEUSE	176 774,54	0,00	6
02/04/2015	2011M01807 - FAC 1244220 DU 31/08/2011	1 720,00	0,00	6
02/04/2015	2011M01816 - plaque echiquier	232,02	0,00	1
02/04/2015	2011M01832 - FACTURE 2200636 DU 04/10/2011	3 702,05	0,00	6

Modalités et date d'acquisition	Désignation du bien	Valeur d'acquisition (coût historique)	Cumul des amortissements	Durée de l'amortissement
02/04/2015	2011M01842 - BALAYEUSE IMMAT: AQ 053 FG / DEPN	158 771,35	0,00	6
02/04/2015	2011M01861 - SITUATION N° 1 / PATRIZIO / BALZAC ROCADE / MARCH	41 195,77	0,00	6
02/04/2015	2011M01862 - RG SITUATION N° 1 PATRIZIO / BALZAC ROCADE	2 168,20	0,00	6
02/04/2015	2011M01933 - RG DECOMPTE FINAL / SODICLAIR / BALZAC ROCADE	246,11	0,00	1
02/04/2015	2011M01938 - HORLOGES ASTRONOMIQUES hauts de rouen	4 311,58	0,00	6
02/04/2015	2011M01939 - horloges astronomiques	4 315,77	0,00	6
02/04/2015	2011M01945 - MEMOIRE RESTAURATION SOLEIL COUCHANT FRIEDRICH FRI	1 093,14	0,00	0
02/04/2015	2011M01946 - MEMOIRE RESTAURATION OEDIPE ET ANTIGONE SUR CHEMIN	2 631,20	0,00	0
02/04/2015	2011M01947 - MEMOIRE RESTAURATION APRES L'ORAGE FRIEDRICH FRITZ	1 093,14	0,00	0
02/04/2015	2011M01948 - MEMOIRE RESTAURATION LE PASSAGE DE LANRIEC DU 18/1	2 033,20	0,00	0
02/04/2015	2011M01949 - MEMOIRE RESTAURATION CHARLES KURAASSEG INV 1907.9.	1 093,14	0,00	0
02/04/2015	2011M01950 - MEMOIRE RESTAURATION CHARLES HUWASSEG INV 1907.9.2	1 093,14	0,00	0
02/04/2015	2011M02112 - CABLES INFORMATIQUES ARCHIVES	2 552,41	0,00	5
02/04/2015	2011M02132 - FACT N° 0509551 / FORCLUM / ECOLE CH NICOLLE / MAR	1 844,72	0,00	6
02/04/2015	2011M02133 - FACT N° 2011.10.1075 / NOURY AGENCEMENT / PEPINIER	7 155,67	0,00	6
02/04/2015	2011M02134 - FACT N° 010110925 / QUALICONSULT / BOISSIERE FLUID	672,75	0,00	6
02/04/2015	2011M02135 - FACT N° 0509559 / FORCLUM / EC CHARLES NICOLLE /	2 983,04	0,00	6
02/04/2015	2011M02141 - SYSTEME DE DIRECTION POTENCE SUPPORT MOTEUR	1 524,18	0,00	6
02/04/2015	2011M02143 - Balzac Rocate / Marché n° 11096	1 357,52	0,00	6
02/04/2015	2011M02149 - ENSEMBLE INCLINOMETRES POUR 9678 WB 76	1 208,47	0,00	6
02/04/2015	2011M02150 - FLEXIBLES HYDRAULIQUES CHARIOT ELEVATEUR	788,52	0,00	1
02/04/2015	2011M02161 - ECOLE ELEMENTAIRE LEGOUY	1 742,38	0,00	6
02/04/2015	2011M02168 - 2 licences EDUTICE PRIMAIRE + PC PORTABLE 15"	25 843,17	0,00	5
02/04/2015	2011M02172 - ECOLE BALZAC / ROCADE	2 280,20	0,00	6
02/04/2015	2011M02183 - Disque dur	2 368,50	0,00	6
02/04/2015	2011M02201 - Aménagement voirie triangle Grammont	39 469,20	0,00	6
02/04/2015	2011M02202 - FACTURE 93629 DU 31/10/2011	3 863,08	0,00	6
02/04/2015	2011M02205 - PUB PN - BUT SPORTIFS	598,96	0,00	6
02/04/2015	2011M02346 - NOTE D'HONORAIRES N° 1111393 DU 22/11/2011	337,27	0,00	0
02/04/2015	2011M02347 - NOTE D'HONORAIRES N° 1111391 DU 22/11/2011	337,27	0,00	0
02/04/2015	2011M02348 - NOTE D'HONORAIRES N° 1111392 DU 22/11/2011	955,60	0,00	0
02/04/2015	2011M02349 - NOTE D'HONORAIRES N° 1111384 DU 12/11/2011	2 248,48	0,00	0
02/04/2015	2011M02350 - NOTE D'HONORAIRES N° 1111383 DU 22/11/2011	899,39	0,00	0
02/04/2015	2011M02351 - NOTE D'HONORAIRES N° 1111387 DU 22/11/2011	899,39	0,00	0
02/04/2015	2011M02352 - NOTE D'HONORAIRES N° 1111386 DU 22/11/2011	786,96	0,00	0
02/04/2015	2011M02353 - NOTE D'HONORAIRES N° 1111385 DU 22/11/2011	899,39	0,00	0
02/04/2015	2011M02354 - NOTE D'HONORAIRES N° 1111379 DU 12/11/2011	753,48	0,00	0
02/04/2015	2011M02360 - FAC 201108MA156	10 130,12	0,00	6

Modalités et date d'acquisition	Désignation du bien	Valeur d'acquisition (coût historique)	Cumul des amortissements	Durée de l'amortissement
02/04/2015	2011M02366 - INSTALLATION EVIDIAN SUITE ACQUISITION	8 611,20	0,00	5
02/04/2015	2011M02367 - Tranche conditionnelle n° 1	1 865,76	0,00	5
02/04/2015	2011M02368 - Travaux de déplacement armoire EP 436 - CITEOS	1 734,20	0,00	6
02/04/2015	2011M02370 - Dépose des bornes et mâts - CITEOS	2 206,62	0,00	6
02/04/2015	2011M02482 - Moteur pour City Lav - Eurovoirie	2 096,44	0,00	6
02/04/2015	2011M02485 - Signalétique sentier - DL SYSTEM	10 205,98	0,00	6
02/04/2015	2011M02486 - Travaux d'aménagement section IM 232 - Rue Louis B	3 993,44	0,00	6
02/04/2015	2011M02494 - FACTURE FTPR030047 DU 25/11/2011	6 598,93	0,00	6
02/04/2015	2011M02495 - FACTURE FTPR030046 DU 25/11/2011	15 942,68	0,00	6
02/04/2015	2011M02496 - FACTURE FTPR030048 DU 25/11/2011	1 237,86	0,00	6
02/04/2015	2011M02503 - FACTURE FTPR029997 DU 21/11/2011	13 145,24	0,00	6
02/04/2015	2011M02524 - FACTURE 10011640 DU 25/11/2011	19 949,28	0,00	6
02/04/2015	2011M02525 - cotraitance fact 29810 tpr	22 008,20	0,00	6
02/04/2015	2011M02526 - Réalisation case à déchets site Pélissier - NAUDIN	35 567,39	0,00	6
02/04/2015	2011M02527 - Kit Bluetooth	2 392,00	0,00	6
02/04/2015	2011M02528 - Pots ronds coniques - Duviso	2 128,88	0,00	6
02/04/2015	2011M02530 - Fourniture borne et potelets aggro collecte	35 042,80	0,00	6
02/04/2015	2011M02786 - SYSTEME D'ECLAIRAGE A LEDS	986,70	0,00	6
02/04/2015	2011M02826 - Remplacement de câbles, pompes et anémomètres	6 823,78	0,00	6
03/04/2015	2011M01863 - SITUATION N° 1 / JPV BATIMENTS / BALZAC ROCADE / M	8 072,94	0,00	6
03/04/2015	2011M01864 - RG SITUATION N° 1 / JPV / BALZAC ROCADE	496,34	0,00	6
03/04/2015	2011M01865 - FACT N° 11-09-4555 / PRESENTS / BALZAC ROCADE / MA	307,85	0,00	1
03/04/2015	2011M01873 - Achat 2 Marchepied Pro - 6 marches	373,15	0,00	1
03/04/2015	2011M01875 - chariots cantonniers	2 212,60	0,00	6
03/04/2015	2011M01883 - EP GALILEE	21 740,77	0,00	6
03/04/2015	2011M01884 - HORLOGES ASTRONOMIQUES	4 319,95	0,00	6
03/04/2015	2011M01885 - HORLOGES ASTRONOMIQUES	4 303,21	0,00	6
03/04/2015	2011M01887 - ARMOIRES GAMME MOVIDA DRP	2 908,95	0,00	5
03/04/2015	2011M01893 - NOTE D'HONAIRES TRAITEMENT DE RESTAURATION CHAMOIS	514,28	0,00	0
03/04/2015	2011M01894 - Raccordement au réseau ERDF	34 457,32	0,00	10
03/04/2015	2011M01898 - Mobilier DDC VICTOR HUGO	5 004,78	0,00	5
03/04/2015	2011M01901 - Portemanteau 8 patères ACCUEIL noir	177,62	0,00	1
03/04/2015	2011M01905 - Appareils photos darty	567,20	0,00	6
03/04/2015	2011M01910 - DECOMPTE FINAL / CAUX OUEST / BALZAC DEVE / MARCH	385,17	0,00	1
03/04/2015	2011M01911 - RG DECOMPTE FINAL / CAUX OUEST / BALZAC DEVE	20,27	0,00	1
03/04/2015	2011M01917 - FACTURE N° R1109327 / SMATIS / BATIMENTS COMMUNAUX	2 250,63	0,00	6
03/04/2015	2011M01961 - FACT N° 23908 / NORMANDIE RENOVATION / MARCH N° 10	28 913,13	0,00	6
03/04/2015	2011M01978 - LAMPES FLUO DE BUREAU	490,52	0,00	5
03/04/2015	2011M01980 - TRAVAUX CABLAGE ECOLE DES BEAUX ARTS	828,83	0,00	5
03/04/2015	2011M02001 - MONITEUR POUR CAROLINE CANAC	322,41	0,00	5
03/04/2015	2011M02006 - Vidéoprojecteur SANYO	562,83	0,00	5
03/04/2015	2011M02007 - materiel regie	1 711,19	0,00	6
03/04/2015	2011M02011 - Bacs à sel et sable salé - LECLERC NOEL BROSSERIE	19 963,63	0,00	6
03/04/2015	2011M02037 - FACT N° 0509415 / FORCLUM / GS JEAN DE LA FONTAINE	2 808,63	0,00	6
03/04/2015	2011M02039 - ECRAN ELECTRIQUE MURAL (ECRAN DE PROTECTION)	656,60	0,00	6
03/04/2015	2011M02043 - ECOLE PEPINIERS ST JULIEN	2 289,93	0,00	6

Modalités et date d'acquisition	Désignation du bien	Valeur d'acquisition (coût historique)	Cumul des amortissements	Durée de l'amortissement
03/04/2015	2011M02046 - NOTE D'HONORAIRES N° NH 2011-613 DU 17/10/2011	2 314,26	0,00	0
03/04/2015	2011M02049 - ALIMENTATION POSTE 5370/5380	615,94	0,00	5
03/04/2015	2011M02051 - Achat 2 Ecrans + divers matériels Scho pour la HAT	2 323,16	0,00	6
03/04/2015	2011M02052 - Achat d'1 Testeur de chevilles HAT24M Kit - Oct.20	3 577,86	0,00	6
03/04/2015	2011M02054 - sols souples jeux hotel de ville	3 665,26	0,00	6
03/04/2015	2011M02057 - Mobilier et matériel divers DRP	6 641,50	0,00	5
03/04/2015	2011M02058 - Terminal NOMAD 900 GLC + garantie + sacoche transp	2 903,89	0,00	5
03/04/2015	2011M02225 - Acquisition d'un héliothermes	1 756,47	0,00	6
03/04/2015	2011M02228 - FACTUE 0988692 DU 14/11/2011	286,30	0,00	1
03/04/2015	2011M02233 - FACTURE 1276117 DU 31/10/2011	638,72	0,00	1
03/04/2015	2011M02234 - Panneau Avantage Police - SES	17,87	0,00	1
03/04/2015	2011M02243 - Achat Chaises + Table + Lampadaire pour la DRP	1 851,00	0,00	6
03/04/2015	2011M02256 - BATIMENTS COMMUNAUX	2 434,67	0,00	6
03/04/2015	2011M02257 - EXTINCTEURS GS BALZAC	231,77	0,00	1
03/04/2015	2011M02274 - DECOMPTE FINAL BOUTEL / J DE LA FONTAINE COUVERTUR	53 820,00	0,00	6
03/04/2015	2011M02275 - FACT N° 11-10-5504 / PRESENTS EC J DE LA FONTAINE	1 030,94	0,00	6
03/04/2015	2011M02281 - VERIN Pour MECALAC	999,65	0,00	6
03/04/2015	2011M02283 - TRANSDUCTEUR Pour 9678 WB 76	1 028,37	0,00	6
03/04/2015	2011M02295 - FACT N° 0509616 / EIFFAGE ENERGIE / MARCH N° 10207	4 927,35	0,00	6
03/04/2015	2011M02296 - ECOLE MATERNELLE HAMEAU DES BROUETTES	3 908,77	0,00	6
03/04/2015	2011M02302 - Fournitures pièces - REDELE	903,48	0,00	6
03/04/2015	2011M02303 - Fournitures pièces balayeuses - SEMAT	419,11	0,00	1
03/04/2015	2011M02304 - Rampe pour accès sanitaire Place Saint Marc	4 601,29	0,00	6
03/04/2015	2011M02311 - ACQUISITION COIFFRE HULI	4 000,00	0,00	0
03/04/2015	2011M02326 - MIGRATION RESEAU DE DONNEES	51 288,11	0,00	5
03/04/2015	2011M02372 - NOTE D'HONORAIRES N° NH 2011-623 DU 25/11/2011	1 028,56	0,00	0
03/04/2015	2011M02373 - NOTE D'HONORAIRES N° NH 2011-624 DU 25/11/2011	3 085,68	0,00	0
03/04/2015	2011M02376 - Doseur Dosatron	2 057,12	0,00	6
03/04/2015	2011M02381 - NOTE D'HONORAIRES N° 2011-672 DU 25/11/2011	2 571,40	0,00	0
03/04/2015	2011M02406 - FACTURE N° 09-12-01-4 DU 25/11/2011	1 750,00	0,00	0
03/04/2015	2011M02839 - PROGRAMME VOIRIE 2011	31 478,89	0,00	6
03/04/2015	2011M02840 - PROGRAMME VOIRIE 2011	12 490,65	0,00	6
03/04/2015	2011M02860 - BATIMENTS COMMUNAUX / EXTINCTEURS	4 804,63	0,00	6
03/04/2015	2011M02861 - Achat de Drapeaux / Angleterre	205,11	0,00	1
03/04/2015	2011M02864 - Achat 1 Console mixage amplifiée YAMAHA + Rack + F	1 070,42	0,00	6
03/04/2015	2011M02865 - Achat 2 Enceintes 2 voies large bande YAMAHA 400Wa	1 720,33	0,00	6
03/04/2015	2011M02866 - Achat 2 ensembles HF Main Cardio SENNHEISER + Micr	1 577,52	0,00	6
03/04/2015	2011M02867 - Achat d'1 Double Lecteur CD/MP3 NUMARK + Rack	515,60	0,00	6
03/04/2015	2011M02920 - DECOMPTE FINAL / EGD / BALZAC ROCADE / MARCH N° 11	408,03	0,00	1
07/04/2015	2015B00144 - JDP - Portail d'entrée rue Lethuillier Finel	11 868,24	0,00	6
07/04/2015	2015B00145 - Jardin des plantes - enclos canards	6 564,49	0,00	6
07/04/2015	2015B00154 - Rue Martainville	9 715,46	0,00	6
07/04/2015	2011M02407 - FACTURE N° 09-12-01-5 DU 25/11/2011	350,00	0,00	0
07/04/2015	2011M02416 - FACTURE N° 09-12-01-6 DU 25/11/2011	350,00	0,00	0

Modalités et date d'acquisition	Désignation du bien	Valeur d'acquisition (coût historique)	Cumul des amortissements	Durée de l'amortissement
07/04/2015	2011M02418 - FACTURE N° 199 DU 17/10/2011	822,84	0,00	0
07/04/2015	2011M02428 - SOLUTION GPS ARCPAD 10 NOMAD DSI/SIG	1 799,98	0,00	5
07/04/2015	2011M02438 - Achat 1 Ensemble HF Main Cardio SENNHEISER	656,60	0,00	6
07/04/2015	2011M02440 - Achat 2 Armoires ATLANTIC 55	1 185,27	0,00	6
07/04/2015	2011M02442 - FAC 11F03798 DU 26/09/2011	558,91	0,00	6
07/04/2015	2011M02445 - TRAVAUX CABLAGE ECOLE HONORE DE BALZAC	159,27	0,00	1
07/04/2015	2011M02448 - CABLES + MATERIELS DIVERS	3 849,47	0,00	6
07/04/2015	2011M02450 - COPIEUR DE PLANS	16 086,20	0,00	5
07/04/2015	2011M02452 - MEMOIRE RESTAURATION LE DUC DE BORDEAUX ENFANT AU	2 732,86	0,00	0
07/04/2015	2011M02467 - Remplacement armoire vétuste Fontaine Champs de Ma	10 753,02	0,00	6
07/04/2015	2011M02470 - FACTURE 41492 DU 22/11/2011	10 878,16	0,00	6
07/04/2015	2011M02471 - Acquisition appareil localisation conduites, câble	4 675,16	0,00	6
07/04/2015	2011M02472 - Fourniture bacs en bois pour extérieur	11 710,04	0,00	6
07/04/2015	2011M02475 - Pompe case spa 280	7 447,47	0,00	6
07/04/2015	2011M02531 - Travaux SLT - Ligne 7 - Phase 1 - FOURMENT CITEOS	64 647,81	0,00	6
07/04/2015	2011M02532 - BALAYEUSE SCARAB BZ - 844 - NX 76	178 105,46	0,00	6
07/04/2015	2011M02537 - FACTURE FTPR030043 DU 25/11/2011	16 164,66	0,00	6
07/04/2015	2011M02603 - MEMOIRE N° 1173 DU 01/12/2011	717,60	0,00	0
07/04/2015	2011M02606 - MEMOIRE N° 71/2011 DU 24/11/2011	3 085,68	0,00	0
07/04/2015	2011M02618 - ECOLE POUCHET	2 556,94	0,00	6
07/04/2015	2011M02622 - NORD DESAMIANTAGE / BALZAC DEVE MAR	475,78	0,00	6
07/04/2015	2011M02636 - Réalisation IBGN cours d'eau de Repainville	950,82	0,00	6
07/04/2015	2011M02638 - Fourniture table orientation - travaux photos	467,85	0,00	6
07/04/2015	2011M02656 - FACT N° 20-11159793 / APAVE / BALZAC ROCADE / MARC	2 002,19	0,00	6
07/04/2015	2011M02661 - Nollet / coffret mural	4 688,32	0,00	6
07/04/2015	2011M02698 - FAC 1270724 DU 31/10/2011	673,69	0,00	6
07/04/2015	2011M02700 - FACTURE 24653 DU 28/11/2011	1 598,87	0,00	1
07/04/2015	2011M02704 - RECIPROCATOR - Débroussailluse	649,43	0,00	6
07/04/2015	2011M02717 - KIT MEMOIRE	1 504,57	0,00	5
07/04/2015	2011M02718 - KIT MEMOIRE	1 504,57	0,00	5
07/04/2015	2011M02719 - 2 CISCO C2960G-24TC-L + 1 CISCO C3750V2-24TS	5 325,56	0,00	5
07/04/2015	2011M02943 - TOILETTES PUBLIQUES	405,87	0,00	1
07/04/2015	2011M02951 - EC J DE LA FONTAINE COUV APAVE	763,43	0,00	6
07/04/2015	2011M02963 - DGD LAMPERIER / BALZAC ROCADE / MARCH N° 11097	283,53	0,00	1
07/04/2015	2011M02973 - PANNEAUX SIGNALISATION	12 558,96	0,00	6
07/04/2015	2011M03008 - PNEUS VANCO POUR STOCK	180,21	0,00	1
07/04/2015	2011M03022 - FAC 1127939 DU 02/12/2011 (CLIENT C7625700)	431,67	0,00	1
07/04/2015	2011M03027 - TC2 RESEAU HD ST SEVER	8 735,05	0,00	5
07/04/2015	2011M03034 - ACCREDITATION HALLE AUX TOILES SERVER UCOPIA	13 064,00	0,00	5
07/04/2015	2011M03037 - FACT N° 20-11164909 / APAVE	86,86	0,00	1
07/04/2015	2011M03040 - Achat de 2 Echelles Trans AL 3PL UM / Docks	786,97	0,00	6
07/04/2015	2011M03053 - FACT N° 11-11-6299 / PRESENTS / BALZAC ROCADE / M	342,06	0,00	1
07/04/2015	2011M03067 - 2 vidéoprojecteurs PLC-XK3010	1 248,03	0,00	5
07/04/2015	2011M03070 - ECHANGE MATERIEL BDC 2010-029885	336,17	0,00	5
07/04/2015	2011M03081 - HP 3Y 24X7 BL4xc serveur Bld H	699,01	0,00	5
07/04/2015	2011M03087 - FACT N° 11-11-6300 / PRESENTS / BALZAC DEVE / MA	342,06	0,00	1

Modalités et date d'acquisition	Désignation du bien	Valeur d'acquisition (coût historique)	Cumul des amortissements	Durée de l'amortissement
07/04/2015	2011M03092 - 160 ECRANS 20 POUCES	19 639,28	0,00	5
07/04/2015	2011M03094 - 30 pcs tout en 1 WB691ET/NM360AT/GN783AT OFFICES	19 904,07	0,00	5
07/04/2015	2011M03095 - TRAVAUX TELEPHONIQUES DMP	850,36	0,00	6
07/04/2015	2011M03096 - TRAVAUX TELEPHONIQUES PETITE BOUVERIE	401,86	0,00	1
07/04/2015	2011M03097 - 100 TEL ASTRAA 5370 IP AVEC SON ALIMENTATION	17 833,29	0,00	5
07/04/2015	2011M03104 - Matériels informatiques	54 777,45	0,00	5
07/04/2015	2011M03106 - Matériels informatiques	8 027,24	0,00	5
07/04/2015	2012M00031 - FACT N° 2011/09/52 - CIME /	2 992,39	0,00	6
07/04/2015	2012M00032 - Frais de branchement mise en normes - PI Lemoine d	3 140,76	0,00	6
07/04/2015	2012M00033 - Frais de branchement mise en normes - PI St Clément	5 245,78	0,00	6
07/04/2015	2012M00060 - FOURNITURE ET POSE 70 HORODATEURS	267 904,00	0,00	6
07/04/2015	2012M00332 - VALISE OUTILLAGE	725,21	0,00	6
07/04/2015	2012M00365 - FACTURE 12009029 RI DU 02/03/2012	402,57	0,00	1
07/04/2015	2016S00007 - SUBVENTION RENOVATION VITRINE COMMERCIALE FISAC	1 099,00	0,00	30
07/04/2015	2016S00008 - SUBVENTION RENOVATION VITRINE COMMERCIALE FISAC	1 853,41	0,00	30
07/04/2015	2016S00009 - SUBVENTION RENOVATION VITRINE COMMERCIALE FISAC	1 046,35	0,00	30
07/04/2015	2015S00023 - subvention rénovation vitrine commerciale FISAC	0,00	0,00	15
08/04/2015	2012M02312 - Place St Sever espace déchets	31 777,06	0,00	6
08/04/2015	2012M02314 - Rue Parmentier	3 235,08	0,00	6
08/04/2015	2012M02316 - RUE SAINT SEVER	11 147,39	0,00	6
08/04/2015	2012M00242 - PUB PN MATERIEL MAINTENANCE EV	448,12	0,00	1
08/04/2015	2012M00248 - publiphone eugene Delacroix	3 443,01	0,00	6
08/04/2015	2012M00719 - Achat 50 Barrières résine plastique blanche	2 906,28	0,00	6
08/04/2015	2012M00720 - Achat de 50 Panneaux Modulis + 7 Containers / PldV	17 916,08	0,00	6
08/04/2015	2012M00746 - Situation finale - Stade P. Lefrançois marché 2010	18 513,18	0,00	6
08/04/2015	2012M00747 - Fabrication vélo	4 843,80	0,00	6
08/04/2015	2012M00748 - Pièces pour jeux	4 905,75	0,00	6
08/04/2015	2012M00762 - ERDF raccordement au réseau 3 à 9 rue Lamauve	11 818,55	0,00	10
08/04/2015	2012M00813 - PUB PN - STADE PIERRE LEFRANCOIS 2	788,07	0,00	6
08/04/2015	2012M00855 - Rénovation armoire EP 426 Place A. de Musset	4 855,70	0,00	6
08/04/2015	2012M00856 - PLATEAU DE TONTE TROIS POINTS	15 548,00	0,00	6
08/04/2015	2012M00857 - Remise en état des prises du marché place St Marc	2 831,53	0,00	6
08/04/2015	2012M00858 - Borne de poinçonnage	649,11	0,00	6
08/04/2015	2012M00885 - COMPL MDT FACT N° 71290	384,24	0,00	1
08/04/2015	2012M00900 - Achat 4 Pendrillons noir pour la HAT	1 846,74	0,00	6
08/04/2015	2012M00948 - Rénovation armoire EP 423	2 218,52	0,00	6
08/04/2015	2012M00962 - FACTURE F2680174577-12/001 DU 01/06/12	119,70	0,00	1
08/04/2015	2012M00964 - FACTURE F2680174577-12/002 DU 12/06/12	79,80	0,00	1
08/04/2015	2012M01043 - petites fournitures service interieur	252,44	0,00	1
08/04/2015	2012M01139 - DESHUMIDIFICATEURS	1 322,78	0,00	6
08/04/2015	2012M01144 - Achat 60 Pavillons logo VdR pour "TAF 2012"	2 200,64	0,00	6
08/04/2015	2012M01172 - Raccordement au réseau - 201 route de Darnétal	5 464,21	0,00	10
08/04/2015	2012M01196 - LAVEUSE SEMAT CR-406-ZQ	116 181,62	0,00	6

Modalités et date d'acquisition	Désignation du bien	Valeur d'acquisition (coût historique)	Cumul des amortissements	Durée de l'amortissement
08/04/2015	2012M01278 - Raccordement au réseau - 111-119 rue Méridienne	1 185,19	0,00	10
08/04/2015	2012M01297 - DECOMPTE GENERAL DEFINITIF / MOTEC / BOISSIERE FLU	4 027,18	0,00	6
08/04/2015	2012M01462 - Avance forfaitaire lot 3 - Eiffage Energie	3 492,87	0,00	6
08/04/2015	2012M01479 - Achat 1 Mange-debout tressé pour "RSM 2012"	379,00	0,00	1
08/04/2015	2012M01516 - MODEM SPY RF ETHERNET	394,68	0,00	1
08/04/2015	2012M01773 - Suppression branchement A 437 et A 232	3 210,06	0,00	6
08/04/2015	2012M01776 - Branchement toilettes publics Place Boulingrin	1 313,21	0,00	6
08/04/2015	2012M01778 - Effacement relais 140. 634 et 145	9 040,74	0,00	6
08/04/2015	2012M01779 - Effacement relais pulsadis 65 rue Victor Hugo	3 975,09	0,00	6
08/04/2015	2012M01780 - Prestation effacement relais 128 et 136	12 769,51	0,00	6
08/04/2015	2012M01781 - Remplacement mât vétuste parking Delvincourt	2 448,21	0,00	6
08/04/2015	2012M01821 - Fourniture et pose de clôture	3 169,05	0,00	6
08/04/2015	2012M01831 - avis ao plateau piéton	556,28	0,00	6
08/04/2015	2012M01833 - place henri IV	7 453,47	0,00	6
08/04/2015	2012M01885 - Eclairage public en façade rue Galilée	8 445,43	0,00	6
08/04/2015	2012M01886 - Fourniture et livraison de gabion - Ste Pernot car	6 243,12	0,00	6
08/04/2015	2012M01887 - Déconnexion de 86 horodateurs	12 789,43	0,00	6
08/04/2015	2012M01888 - Fourniture et pose de bastaings	3 654,08	0,00	6
08/04/2015	2012M01922 - Borne escamotable rue de la Pie	3 778,16	0,00	6
08/04/2015	2012M01923 - Mise en lumière portail central "Notre Dame"	8 289,72	0,00	6
08/04/2015	2012M02055 - Carrefours docks	32 702,23	0,00	6
08/04/2015	2012M02146 - programmation feux Pt Guillaume	897,00	0,00	6
08/04/2015	2012M02147 - CY CLIC CARNOT REPUBLIQUE	49 958,50	0,00	6
08/04/2015	2012M02204 - Fourniture matériel - SETN	1 354,52	0,00	6
08/04/2015	2012M02261 - Réparation filet jardin des plantes	7 634,20	0,00	6
08/04/2015	2012M02277 - potelets à gorge	484,16	0,00	6
08/04/2015	2012M02308 - rue Lecanuet	27 358,50	0,00	6
09/04/2015	2015D00077 - pulvérisateurs pour station	0,00	0,00	1
09/04/2015	2012M02373 - marquage	2 293,56	0,00	6
09/04/2015	2012M02473 - Fourniture de bornes, balises, potelets	15 872,59	0,00	6
09/04/2015	2012M02482 - reprises de concessions	96 200,00	0,00	10
09/04/2015	2012M02578 - jardin des plantes	17 143,31	0,00	6
09/04/2015	2012M02580 - jARDIN DES PLANTES	17 381,61	0,00	6
09/04/2015	2012M02637 - Rue Newton	392,53	0,00	1
09/04/2015	2012M02640 - vélos électriques	6 196,00	0,00	8
09/04/2015	2012M02665 - Friche "Parking Silo" place des Emmurées	433 663,13	0,00	8
09/04/2015	2012M02666 - Lot rue Saint-Julien - prise en charge surcoût pol	133 616,07	0,00	6
09/04/2015	2012M02683 - Contour fontaine Joffre	21 091,51	0,00	6
09/04/2015	2012M02785 - jardin des plantes	10 133,71	0,00	6
09/04/2015	2012M02831 - Achat 25 Guirlandes élect. pour "Illuminations 201	3 994,64	0,00	6
09/04/2015	2012M02834 - Raccordement réseau ERDF - 8 / 10 rue de Buffon	8 773,82	0,00	10
09/04/2015	2012M02836 - Achat 3 Clés USB EMTC - 32GO	132,58	0,00	1
09/04/2015	2012M02838 - Achat 4 Automates Noël pour "RG 2012"	7 408,02	0,00	6
09/04/2015	2012M02842 - Friche Luciline - dépose projecteur parking Ford	1 703,46	0,00	6
09/04/2015	2012M02897 - Articles de quincaillerie - LEGALLAIS	96,27	0,00	1
09/04/2015	2012M02943 - Raccordement réseau ERDF - 15, 17 et 17 bis rue Ma	2 749,33	0,00	10
09/04/2015	2012M02945 - Achats Supports com° (panneaux signal°) logo VdR	1 005,00	0,00	6
09/04/2015	2012M02946 - Achat 2 Cafetières + 1 Bouilloire/Direction - Nove	158,14	0,00	1

Modalités et date d'acquisition	Désignation du bien	Valeur d'acquisition (coût historique)	Cumul des amortissements	Durée de l'amortissement
09/04/2015	2013M00024 - Parking vieux marché	10 161,37	0,00	6
10/04/2015	2015D00078 - Achat 1 Nettoyeur 1152TST + rootabuse eau froide -	619,32	0,00	1
10/04/2015	2013B00060 - CENTRE AERE SALOMON / MENUISERIES - PUB	432,66	0,00	20
10/04/2015	2013B00061 - EGLISE ST-MACLOU / MISE EN LUMIERE / PUB APP.OFFRE	571,74	0,00	20
10/04/2015	2013B00073 - ESPACE JACQUES ANQUETIL	2 382,80	0,00	20
10/04/2015	2013B00330 - Sépulture "Metayer"	393,49	0,00	20
10/04/2015	2013B00331 - Sépulture "Charles ANGRAND"	271,18	0,00	20
10/04/2015	2013B00555 - Restauration de la statue d'Henri IV	15 296,84	0,00	20
10/04/2015	2013B00809 - Remise en valeur du site	6 853,08	0,00	20
10/04/2015	2013B00863 - Intervention Grand orgue Cavallé-Col	18 400,46	0,00	20
10/04/2015	2013M00025 - Parking vieux marché	10 097,64	0,00	6
10/04/2015	2013M00026 - Parking Hôtel de Ville	14 512,47	0,00	6
10/04/2015	2013M00042 - FACT V12-11-087 / PROTECT SECURITE / EXTINCTEURS /	1 307,89	0,00	6
10/04/2015	2013M00048 - Raccordement ERDF	40 802,51	0,00	10
10/04/2015	2013M00168 - Trttoi rue Jean Texier	22 537,13	0,00	6
10/04/2015	2013M00350 - Immeuble EURODI rue Saint-Sever / sécurisation faç	1 683,57	0,00	10
10/04/2015	2013M00359 - Fourniture outillages divers - SETIN	8 971,66	0,00	6
13/04/2015	2015D00084 - Achat de matériel	0,00	0,00	1
13/04/2015	2015D00085 - Achat de plastifieuse	0,00	0,00	1
13/04/2015	2015F00123 - ENTRETIEN ET NETTOYAGE DES PISTES	17 645,48	0,00	0
13/04/2015	2015D00083 - piece pour jeux	25 054,17	0,00	6
14/04/2015	2015D00091 - Facture 15104 00001	0,00	0,00	1
15/04/2015	2015M00026 - ACHAT DE MANGE DEBOUT	0,00	0,00	1
20/04/2015	2015F00121 - ENTRETIEN TERRAINS DE SPORTS	30 404,39	0,00	0
20/04/2015	2015M00029 - MOBILIER DE BUREAU POUR 2D3P-Diret" Démocratie Pa	14 052,58	0,00	15
21/04/2015	2015M00027 - 2 I PAD + étuis	1 406,82	0,00	5
22/04/2015	2015D00143 - jardin des plantes changement bloc moteur	2 341,55	0,00	15
22/04/2015	2015F00122 - ENTRETIEN TERRAINS DE SPORTS	8 760,12	0,00	0
23/04/2015	2016S00016 - SUBVENTION LOGEMENT SOCIAL BAILLEURS PRIVES	409 500,00	0,00	30
24/04/2015	2015B00220 - Portail crèche F. Dolto	13 422,08	0,00	6
24/04/2015	2015B00222 - ETUDE ET REALISATION DE L OEUVRE VOST	46 935,46	0,00	6
28/04/2015	2015M00028 - FACTURE N° 13027 DU 09/04/2015	1 106,06	0,00	15
29/04/2015	2013M00446 - Quai bas RD	806,53	0,00	6
29/04/2015	2013M00449 - Achat 1 Perceuse/Visseuse + Pack DCD985M2	854,14	0,00	6
29/04/2015	2013M00450 - Achat 1 Théière (PDA) + 3 Cafetières (DMP)	242,61	0,00	1
29/04/2015	2013M00452 - Achat 2 Enceintes / Camion "Image de la Ville"	30,62	0,00	1
29/04/2015	2013M00454 - Achat 1 Auto-Radio / Camion "Image de la Ville"	64,11	0,00	1
29/04/2015	2013M00572 - raccordement borne rue aux juifs	1 313,21	0,00	6
30/04/2015	2015D00103 - FACTURE N° 35040898 DU 20/04/2015	3 533,40	0,00	10
04/05/2015	2015D00164 - matériel Creche Les Explorateurs	307,96	0,00	1
04/05/2015	2015M00044 - mobilier creche terre adélie	629,04	0,00	15
04/05/2015	2015M00053 - mobilier creche rose des vents	417,75	0,00	1
06/05/2015	2015D00438 - CHARIOT DE SERVICE MDQ ILE LACROIX	295,37	0,00	1
12/05/2015	2015M00030 - ACQUIICTION ARMOIRE DE SECURITE - DPB	2 343,60	0,00	15
12/05/2015	2015M00049 - CHARIOT DE SERVICE MDQ ILE LACROIX	0,00	0,00	1
13/05/2015	2016S00010 - SUBVENTION OPAH RU 2015	26 564,00	0,00	30
15/05/2015	2015D00154 - ELEVATEUR HYDROPNEUMATIQUE POUR ATELIER POIDS LOUR	7 140,00	0,00	15

Modalités et date d'acquisition	Désignation du bien	Valeur d'acquisition (coût historique)	Cumul des amortissements	Durée de l'amortissement
15/05/2015	2015O00021 - 3 CERTIFICATS RGS + 3 ANS ASSURANCE	1 398,96	0,00	2
18/05/2015	2015R00010 - INVESTISSEMENTS	28 469,41	0,00	6
18/05/2015	2015D00108 - INVESTISSEMENTS	5 788,43	0,00	1
18/05/2015	2015D00175 - STOCK CUMULUS	331,54	0,00	15
18/05/2015	2015F00023 - Prémption 108 rue de Gessard	117 448,18	0,00	0
19/05/2015	2015B00274 - Clôture centre accueil grand froid marguerite mess	15 662,64	0,00	6
19/05/2015	2015D00167 - TRANSPALETTE MODULABLE - PALBAC FOURCHE	2 433,47	0,00	15
19/05/2015	2015D00174 - cuisine rotonde	2 056,27	0,00	15
21/05/2015	2015D00360 - MUSEE DES BEAUX ARTS	587,66	0,00	15
22/05/2015	2015B00287 - Espaces verts - Malraux	15 148,11	0,00	6
22/05/2015	2015D00156 - 5 ASPIRATEURS POUR SERVICE EXTERIEUR HDV	0,00	0,00	8
26/05/2015	2015D00152 - ILE AUX TRESORS	299,52	0,00	8
26/05/2015	2015D00155 - facture 15040132 du 14/04/2015	1 560,00	0,00	8
26/05/2015	2015D00162 - 1/2 CYLINDRE ELECTRONIQUE MERMOZ	579,36	0,00	10
26/05/2015	2015D00163 - 2 CHARIOTS PORTE BOUTEILLE	0,00	0,00	6
26/05/2015	2015D00166 - 2 CHARIOTS PORTE BOUTEILLE	1 692,00	0,00	15
26/05/2015	2015M00038 - mobilier creche ile aux tresors	1 874,46	0,00	1
26/05/2015	2015M00039 - facture iw501290 du 27/04/2015	2 314,87	0,00	15
26/05/2015	2015M00042 - mobilier explorateurs	456,00	0,00	15
26/05/2015	2015M00043 - mobilier soleil levant	1 072,80	0,00	1
27/05/2015	2015D00157 - FACTURE N° 150401 DU 07/04/2015	690,00	0,00	10
27/05/2015	2015D00158 - FACTURE N° 1844895 DU 30/04/2015	682,80	0,00	10
28/05/2015	2015B00300 - ATELIERS RUE MARQUIS	1 697,28	0,00	6
29/05/2015	2015D00159 - JOURNAL LUMINEUX MAISON ST SEVER	326,80	0,00	10
29/05/2015	2015M00047 - DR - 269 - QL (GRAND SCENIC + CARTE GRISE)	21 056,23	0,00	8
30/05/2015	2015D00168 - - 2 monobrosses	5 160,00	0,00	10
01/06/2015	2015D00176 - STADE DIOCHON	606,00	0,00	15
03/06/2015	2015D00165 - FACTURE N° 09-12-01-17 DU 18/05/2015	3 270,00	0,00	0
03/06/2015	2015D00374 - ECOLE G LION - chang pompe	5 203,55	0,00	15
04/06/2015	2015F00120 - FOURNITURE ET POSE CLOTURE	8 171,61	0,00	0
04/06/2015	2015D00182 - matériel pain epices	329,13	0,00	1
05/06/2015	2015D00173 - Facture 1101 2015 156 002	1 909,59	0,00	1
08/06/2015	2015M00048 - BARRE SOURIS AVEC CLAVIER - DEPN	356,40	0,00	10
09/06/2015	2016S00001 - SECURITE ELECTRIQUE ET SANITAIRE	150 000,00	0,00	30
09/06/2015	2015D00327 - STADE DIOCHON	1 423,81	0,00	15
10/06/2015	2015D00169 - EGLISE ST PATRICE / M15003	5 472,50	0,00	0
10/06/2015	2015M00050 - FACTURE N° 4110326784 DU 31/05/2015	433,46	0,00	15
11/06/2015	2015M00059 - site internet des bibliothèques de Rouen	380,00	0,00	10
12/06/2015	2015M00051 - Unité centrale automate Flex sans licence - Biblio	1 177,20	0,00	5
15/06/2015	2015M00052 - ACQUISITION BAIES POUR VIRTUALISATION DES POSTES	24 575,27	0,00	10
15/06/2015	2015O00035 - Renouvellement licences ADOBE	25 461,56	0,00	2
16/06/2015	2015D00326 - GYMNASSE BESSON	1 544,04	0,00	15
17/06/2015	2015M00060 - CARTES ITUNES ET GOOGLE FR	499,85	0,00	10
17/06/2015	2015D00432 - materiel cigogne	448,62	0,00	1
17/06/2015	2016S00012 - SUBVENTION RENOVATION VITRINE COMMERCIALE FISAC	7 500,00	0,00	30
17/06/2015	2015D00171 - FACTURE N° 151620607 DU 29/05/2015	1 036,32	0,00	10
17/06/2015	2015D00172 - FACTURE N° 2015 05 332 DU 27/05/2015	2 986,25	0,00	10
18/06/2015	2016S00013 - SUBVENTION RENOVATION VITRINE COMMERCIALE FISAC	7 500,00	0,00	30

Modalités et date d'acquisition	Désignation du bien	Valeur d'acquisition (coût historique)	Cumul des amortissements	Durée de l'amortissement
18/06/2015	2015M00054 - 4 radios DP4600 UHF + oreillettes	2 574,72	0,00	1
19/06/2015	2016S00014 - SUBVENTION RENOVATION VITRINE COMMERCIALE FISAC	2 664,00	0,00	30
19/06/2015	2015M00055 - 4 radios DP4600 UHF + oreillettes	0,00	0,00	1
19/06/2015	2015M00056 - 036/108221 - fauteuils accueil	0,00	0,00	1
22/06/2015	2015D00325 - STOCK CUMULUS	1 413,31	0,00	15
22/06/2015	2015O00036 - MAJ des contrôles d'accès salles serveurs HDV & DE	8 291,23	0,00	5
23/06/2015	2016S00015 - SUBVENTION RENOVATION VITRINE COMMERCIALE FISAC	4 370,88	0,00	30
23/06/2015	2015B00376 - FACT N° 2152220051392 / ECOLE ROSA PARK	0,00	0,00	0
23/06/2015	2015D00177 - TELEVISION LCD SIRM	0,00	0,00	10
24/06/2015	2015F00116 - CLOTURE ECOLE JULES FERRY	1 854,60	0,00	0
24/06/2015	2015D00178 - FACTURE N° 0317/D DU 02/06/2015	5 900,72	0,00	0
24/06/2015	2015D00179 - 2 onduleurs EATON 3S550FR	152,90	0,00	6
24/06/2015	2015M00057 - IMAC + ACCESSOIRES DCI	1 976,03	0,00	5
25/06/2015	2015F00118 - REMISE EN ETAT TERRAINS DE SPORT	18 386,40	0,00	0
25/06/2015	2015B00438 - Etat de frais CPA Grand'Mare - remise RSA/Ville de	24 918,29	0,00	0
26/06/2015	2015M00063 - facture iw522495 du 26/06/2015	0,00	0,00	15
30/06/2015	2015D00343 - 151625002 du 30/06/2015	0,00	0,00	10
30/06/2015	2015M00073 - facture 49433320 du 30/06/2015	433,12	0,00	15
01/07/2015	2015D00341 - STOP CHUTE GYMNASSE THUILLEAU	1 514,20	0,00	10
01/07/2015	2015D00372 - gymnase villon POMPE	3 861,49	0,00	15
01/07/2015	2015M00078 - facture 49419486 du 29/06/2015	0,00	0,00	15
01/07/2015	2015M00080 - facture fa15128 du 03/07/2015	0,00	0,00	15
02/07/2015	2010M01954 - RELEVÉ N° 1 DU 25/10/10 - M10127	3 010,06	0,00	6
03/07/2015	2015D00180 - Acquisition initiale du Pack Daisy suivant convent	673,00	0,00	10
06/07/2015	20088 - 23 RUE GALLIENI / DIAG AMIANTE	334,88	0,00	0
07/07/2015	2015R00011 - fourniture de conteneurs enterrés	35 744,10	0,00	6
08/07/2015	2015D00186 - 1862483 du 25/06/2015	0,00	0,00	10
09/07/2015	2016S00006 - SUBVENTION ROUEN HABITAT	2 570 568,12	0,00	30
09/07/2015	2015D00241 - 5484 du 02/07/2015	2 228,40	0,00	10
09/07/2015	2015M00074 - facture 5934688 du 09/07/2015	94 347,73	0,00	15
09/07/2015	2015M00079 - facture 49458737 du 10/07/2015	0,00	0,00	15
09/07/2015	2015O00041 - 2 licences logiciel GOGLE Sketchup PRO 2015 (DMP-D	1 380,00	0,00	2
10/07/2015	2015M00071 - RACCORDEMENT AU RESEAU GFU VDR 50%	4 881,00	0,00	5
10/07/2015	2015M00077 - facture 49458736 du 10/07/2015	1 848,46	0,00	15
16/07/2015	2015D00322 - 1862482 du 25/06/2015	482,06	0,00	6
16/07/2015	2015D00323 - 1862483 du 25/06/2015	402,96	0,00	6
17/07/2015	2015B00718 - 7 RUE TRIANON SUR POSTE ESP VERTS	1 368,00	0,00	0
17/07/2015	2015D00324 - Achat de bouilloires et de cafetières	0,00	0,00	1
17/07/2015	2015D00364 - COORDINATION ATM VERIFICATION SIRENE	6 622,09	0,00	15
17/07/2015	2015M00064 - RACCORDEMENT AU RESEAU GFU VDR 50%	0,00	0,00	1
17/07/2015	2015M00065 - TRAVAUX TELEPHONIQUES ROSA PARK	522,00	0,00	10
17/07/2015	2015O00044 - Récupération Niveaux scolaires, mandats SEPA	840,00	0,00	2
21/07/2015	2015B00435 - Mesure de debit de pression	3 780,62	0,00	6
21/07/2015	2015B00434 - ATELIERS RUE MARQUIS	493,49	0,00	6
21/07/2015	2015D00328 - Achat 1 Micro UHF Sennheiser EW135G3	589,42	0,00	10
21/07/2015	2015M00066 - Téléphones GIGASET + TEMPORIS+ URGENCE	7 373,40	0,00	10
22/07/2015	2015D00331 - NISSAN / DS-237-KG	27 240,00	0,00	8
22/07/2015	2015D00332 - NISSAN / DS-198-KG	28 308,00	0,00	8

Modalités et date d'acquisition	Désignation du bien	Valeur d'acquisition (coût historique)	Cumul des amortissements	Durée de l'amortissement
22/07/2015	2015D00329 - Achat 15 Parasols + 40 Pieds "RSM 2015"	978,75	0,00	10
22/07/2015	2015D00330 - Achat divers Câbles H07RNF 5G 6 T	612,00	0,00	6
23/07/2015	2015O00048 - INFRASTRUCTURE CITRIX	0,00	0,00	2
23/07/2015	2015D00333 - Pupitre de présentation	0,00	0,00	1
24/07/2015	2015F00117 - FOURNITURE ET POSE DE CLOTURE	5 699,32	0,00	0
24/07/2015	2015D00334 - Achat de bouilloires et de cafetières	0,00	0,00	1
27/07/2015	2015B00717 - ECOLE A FRANCE CHAUFFERIE	62 924,70	0,00	0
27/07/2015	2015M00067 - DIVAN	335,70	0,00	15
28/07/2015	2015M00069 - CONTROLE ACCES PAR BADGE	706,92	0,00	5
28/07/2015	2015D00335 - Fourniture & Pose Clôtures "Concerts Région 2015"	2 050,40	0,00	6
28/07/2015	2015D00336 - Achat 10 Pieds télescopique 55x55cm (pour podium)	0,00	0,00	6
29/07/2015	2015D00337 - MEMOIRE RESTAURATION TEMPETE DE VENT D'EST A AGAY	1 080,00	0,00	0
29/07/2015	2015D00338 - MEMOIRE RESTAURATION FEMME AU JARDIN DU 26/07/2015	552,00	0,00	0
29/07/2015	2015D00340 - MEMOIRE RESTAURATION PORTRAIT DE CATHERINE ET MARI	312,00	0,00	0
29/07/2015	2015D00346 - CAISSON REFROIDISSEUR	1 078,80	0,00	6
29/07/2015	2015R00015 - LAVEUSE CMAR LC 860	182 101,52	0,00	8
30/07/2015	2015D00345 - Dynamometre	552,00	0,00	6
30/07/2015	2015D00344 - Achat 20 Barrières de signalisation en résine bleu	0,00	0,00	6
31/07/2015	2015R00024 - REPERAGE AMINATE ET PLOMB SQUARE VERDREL	1 470,00	0,00	0
31/07/2015	2015D00347 - Achat d'un réfrigérateur	0,00	0,00	1
31/07/2015	2015D00348 - Achat d'une visseuse	0,00	0,00	1
03/08/2015	2015D00349 - FACTURE RESTAURATION CINQ ICONES ET PORTE ROYALES	1 800,00	0,00	0
03/08/2015	2015D00350 - 151620380 du 29/05/2015	0,00	0,00	10
05/08/2015	2015D00433 - matériel graine de vanille	289,20	0,00	1
06/08/2015	2015D00351 - 1879339 du 24/07/2015	762,55	0,00	10
06/08/2015	2015D00377 - ECOLE BRIERE	2 004,49	0,00	15
07/08/2015	2015D00532 - BARRES APPUI wc MDQ 2015	66,96	0,00	1
10/08/2015	2015F00114 - REFECTON ANNUELLE COURTS DE TENNIS TERRE BATTUE	13 498,26	0,00	0
10/08/2015	2015D00362 - magasin stock cumulus	943,20	0,00	15
12/08/2015	2015R00022 - RACCORDEMENT ERDF 2015	37 348,04	0,00	0
12/08/2015	2015D00352 - FA151504 du 30/07/2015	2 908,52	0,00	10
12/08/2015	2015D00353 - FACTURE N° 35072767 DU 31/07/2015	10 817,05	0,00	10
13/08/2015	2015D00354 - cages hockey sur glace	1 738,80	0,00	10
13/08/2015	2015D00355 - batterie + Cuve thuilleau	755,88	0,00	6
14/08/2015	2015D00356 - FOURNITURE EPANDEURS A SEL ET SABLE SALE POUSSES	2 264,72	0,00	10
14/08/2015	2015D00357 - CHARIOT DE PROPRETE HM	7 737,60	0,00	10
19/08/2015	2015O00056 - MODIFICATION WORKFLOW DEMAT DELIB	1 530,00	0,00	2
20/08/2015	2015D00358 - Achat de valise de transport	308,40	0,00	10
20/08/2015	2015D00378 - ECOLE A LEFORT	977,57	0,00	15
20/08/2015	2015D00384 - materiel infirmerie rosa parks	0,00	0,00	30
24/08/2015	2015D00376 - HANGAR 106	1 028,14	0,00	15
24/08/2015	2015D00380 - LOGEMENT STADE SALOMON	546,73	0,00	15
24/08/2015	2015D00391 - FACTURE 151631190 DU 24/08/2015	12 309,44	0,00	30
25/08/2015	2015D00359 - FC110719 du 13/08/2015	1 490,70	0,00	10
26/08/2015	2015D00375 - hHANGAR 183 REPL. POMPE	1 028,14	0,00	15
27/08/2015	2015D00389 - facture 150800209 du 26/08/2015	0,00	0,00	30
31/08/2015	2015M00075 - FACTURE 49576009 DU 01/09/2015	0,00	0,00	15
01/09/2015	2015B00716 - ECOLE DEBUSSY	341,58	0,00	0
02/09/2015	2015D00361 - FACTURE RESTAURATION PORTRAIT BLANCHE HOSCHEDE DU	888,00	0,00	0
02/09/2015	2015D00379 - POMPE 1613TV76	867,00	0,00	10
03/09/2015	2015B00508 - pompe pour fontaine et bassins	6 614,21	0,00	6

Modalités et date d'acquisition	Désignation du bien	Valeur d'acquisition (coût historique)	Cumul des amortissements	Durée de l'amortissement
03/09/2015	2015D00363 - 3000749607/30/05/2015 MONOBROSSE	1 800,00	0,00	10
04/09/2015	2015D00365 - Achat d'un réfrigérateur	0,00	0,00	1
04/09/2015	2015D00366 - Achat d'une visseuse	0,00	0,00	1
04/09/2015	2015D00367 - Pupitre de présentation	0,00	0,00	1
04/09/2015	2015D00368 - Achat de bouilloires et de cafetières	0,00	0,00	1
04/09/2015	2015D00369 - FACTURE RESTAURATION ROUTE AU BORD DE LA SEINE DU	888,00	0,00	0
04/09/2015	2015D00370 - FACTURE RESTAURATION CREPUSCULE A LA BOUILLE DU 0	300,00	0,00	0
04/09/2015	2015D00371 - FACTURE RESTAURATION VIEILLE FERME AU BORD DE L'EA	444,00	0,00	0
07/09/2015	2015D00373 - crochet d'attelage	622,80	0,00	6
07/09/2015	2015M00089 - MOBILIER CRECHE CIGOGNES	519,58	0,00	1
08/09/2015	2015D00434 - CRECHE PIERRE DE LUNE	4 023,50	0,00	1
08/09/2015	2015D00408 - DISTRIB AUTO HUILES PETITS ENGINS	5 738,27	0,00	6
09/09/2015	2015D00404 - POMPE HANIN	257,88	0,00	10
09/09/2015	2015M00097 - BIEN DE FAIBLE VALEUR	127,50	0,00	1
09/09/2015	2015O00060 - EVOLUTION INFRASTRUCTURE CITRIX	5 049,43	0,00	2
11/09/2015	2015D00492 - REFRIGERATEUR CONGEL MAISON DE QUARTIER MUSTEL 201	365,50	0,00	1
11/09/2015	2015D00493 - BIEN DE FAIBLE VALEUR	539,36	0,00	1
11/09/2015	2015D00382 - PIECES POUR BOITE DE VITESSE	5 425,32	0,00	8
11/09/2015	2015D00390 - facture 150800098 du 12/08/2015	1 564,80	0,00	30
14/09/2015	2015D00388 - EMBRAYAGE 1638WF76	1 894,79	0,00	8
14/09/2015	2015D00420 - stock magasin ATM - cumulus	606,00	0,00	15
15/09/2015	2015F00112 - TRAVAUX AIRES DE JEUX	58 993,27	0,00	0
15/09/2015	2015D00392 - LOT 4 GYROFLASH	1 519,20	0,00	6
17/09/2015	2015F00060 - GUP - Création bordurette P1 devant le bar le Mist	298,80	0,00	0
17/09/2015	2015F00061 - GUP - Allée Baudu	2 814,00	0,00	0
17/09/2015	2015F00062 - Placette rue Charles Muller	11 558,40	0,00	0
17/09/2015	2015D00383 - Pulvérisateur pour secteur	0,00	0,00	10
17/09/2015	2015O00064 - TC2 Indemnisation projets 2015	2 772,00	0,00	2
17/09/2015	2015O00065 - Phase 1 intervention ingénieur système hors site -	11 472,00	0,00	2
18/09/2015	18714 - DEMOLITION SIEGFRIED	61 589,87	0,00	15
18/09/2015	2015F00063 - Parc Achille Lefort	997,80	0,00	0
18/09/2015	2015F00064 - Réfection stabilisé square G. Loiselet	23 776,80	0,00	0
18/09/2015	22565 - SECTEURS DEMOLITION PHASE 2 -	939,99	0,00	15
18/09/2015	2015M00076 - Développent nouvelle application Sonothèque	13 975,00	0,00	10
18/09/2015	2015D00410 - DESHUMIDIFICATEUR	800,64	0,00	10
18/09/2015	2013F00065 - PRESTATION D'ECLAIRAGE PUBLIC PASSAGE DAMBOURNEY	90 614,39	0,00	0
18/09/2015	2013F00069 - Aménagement provisoire de l'esplanade quai Jean de	441 576,87	0,00	0
18/09/2015	2014F00098 - FOIRE ST ROMAIN ALIMENTATION ELECTRIQUE AMENAG QUA	326 522,79	0,00	0
18/09/2015	2015D00386 - ACHAT CONTREBASSE	7 000,00	0,00	10
18/09/2015	2015D00425 - CRECHE TERRE DES ENFANTS	1 593,61	0,00	15
18/09/2015	2015D00426 - STADE LEMIRE	1 500,11	0,00	15
22/09/2015	2015D00419 - HALLE AUX TOILES	780,60	0,00	15
23/09/2015	2015D00400 - TABLE A LANGER MURALE VERTICALE	879,84	0,00	10
23/09/2015	2015D00401 - BOITIER MURAL ET TRANSFO	796,80	0,00	10
25/09/2015	2015D00402 - House en grille polyester	1 464,00	0,00	6
25/09/2015	2015D00405 - INVENTAIRE 2188 POUR 2015	60 487,55	0,00	10
25/09/2015	2015D00407 - INVENTAIRE 2188 POUR 2015	0,00	0,00	10
25/09/2015	2015M00085 - INVENTAIRE 2184 POUR 2015	0,00	0,00	15
28/09/2015	2011M01891 - AUTOCOMMUTATEUR CUISINE CENTRALE	13 536,84	0,00	5

Modalités et date d'acquisition	Désignation du bien	Valeur d'acquisition (coût historique)	Cumul des amortissements	Durée de l'amortissement
28/09/2015	2015D00531 - facture 64301 du 28/09/2015 1 lave linge 1 seche	764,40	0,00	1
28/09/2015	2015D00409 - filet pare ballon thuilleau	1 144,18	0,00	10
28/09/2015	2015M00094 - SEPARATION CUBES	85,90	0,00	1
29/09/2015	2015F00115 - TRAVAUX COURS ECOLE SITUATION 1 AU 6/08/2015	50 381,71	0,00	0
29/09/2015	2015B00715 - ESADHAR	4 156,88	0,00	0
29/09/2015	2015B00631 - Rachats E.P.F. Normandie 2015	457 204,51	0,00	0
29/09/2015	2015D00411 - cylindre electronique gymnase jeanne d'arc	703,07	0,00	10
29/09/2015	2015R00016 - CREER FICHE POUR REGUL INVENTAIRE	4 209,92	0,00	6
30/09/2015	2015D00413 - FC5809 du 04/09/2015	1 152,35	0,00	10
30/09/2015	2015D00414 - FR62125 du 10/08/2015	1 892,42	0,00	10
30/09/2015	2015D00421 - BOITE VITESSE 3232VZ76	1 450,80	0,00	10
30/09/2015	2015D00422 - CULASSE 4497XJ76	612,00	0,00	8
02/10/2015	17929 - PHASE 2 SIEGFRIED (E23) GRAMMO	26 392,70	0,00	0
02/10/2015	2012M02654 - Cloture crèche de la grand mare rue leverrier	2 992,99	0,00	6
02/10/2015	2012M02832 - Raccordement réseau ERDF - rues Croix d'Yonville /	4 675,10	0,00	10
02/10/2015	2013M00022 - Parking vieux marché	6 809,77	0,00	6
02/10/2015	22564 - SECTEURS DEMOLITION PHASE 2 SI	31 510,96	0,00	0
02/10/2015	2015B00734 - DEPOSE PORTAIL ACCIDENTE RUE MUSTEL	2 863,37	0,00	0
02/10/2015	2012M00688 - Raccordement ERDF - 6 rue Eau de Robec	7 416,17	0,00	10
02/10/2015	2016S00018 - CPA LUCILINE	4 000 000,00	0,00	30
02/10/2015	2015D00415 - FACTURE N° 2015 09 509 DU 28/09/2015	858,76	0,00	10
02/10/2015	2015D00416 - 090991 du 22/09/2015	0,00	0,00	10
05/10/2015	2015B00596 - CREATION FICHE REGUL COLUMBARIUM	26 504,00	0,00	0
05/10/2015	2015B00714 - CONSERVATOIRE	1 849,36	0,00	0
05/10/2015	2015D00417 - BANC BOIS VOIRIE SQUARE DES POETES	6 069,63	0,00	1
05/10/2015	2015D00418 - BOUCHONS MOULES COMBO 3D	902,29	0,00	1
06/10/2015	2015F00108 - STADE MERMOZ DETOURNEMENT CABLE ALIMENTATION HM	2 610,48	0,00	0
06/10/2015	2015F00109 - CIMETIERE DE L'OUSSET REFECTION ALLEE HM	27 253,62	0,00	0
06/10/2015	2015F00110 - CIMETIERE MONUMENTAL ZONE G GRAVILLONNAGE	44 683,20	0,00	0
06/10/2015	2015F00111 - CIMETIERE MONT GARGAN REFECTION ALLEE HM	2 560,44	0,00	0
06/10/2015	2015B00598 - REGULARISATION COLUMBARIUM	10 000,00	0,00	0
06/10/2015	2015B00599 - Cercle de basket renforce anti casse	518,40	0,00	6
06/10/2015	2015R00023 - REMISE EN ETAT COLONNE PUBLICITAIRE	2 500,80	0,00	0
07/10/2015	2015D00456 - tunnel de lavage j fontaine	15 024,16	0,00	1
07/10/2015	2015D00452 - POMPE A GASOIL ET ENSEMBLE FREINAGE CMAR 01	1 421,56	0,00	8
08/10/2015	2015D00423 - FACTURE N° INV D 1924.1.2 PORTRAIT M WILLIAM PRIES	1 512,00	0,00	0
08/10/2015	2015D00424 - FACTURE N° INV D 1924.1.1 PORTRAIT MME W PRIESTLEY	1 512,00	0,00	0
09/10/2015	2015B00610 - remise en etat de sol souple	61 390,23	0,00	6
12/10/2015	2015D00498 - GYMNASSE DES COTONNIERS	1 149,59	0,00	15
12/10/2015	2015F00107 - REPARATION OMBRAGE SERRES 14 15 18 JARDIN DES PLAN	3 049,07	0,00	0
13/10/2015	2015D00491 - ATM GESTION DES CLES	10 788,00	0,00	6
13/10/2015	2015F00113 - ENTRETIEN DES SOLS SPORTIFS	59 356,32	0,00	0
15/10/2015	2015D00457 - armoire froide	2 228,40	0,00	1
16/10/2015	2015D00427 - tondeuse JDP	10 200,00	0,00	6
16/10/2015	2015D00439 - POMPE HYDRAULIQUE DE GRUE KERAX 1638WF76	1 350,34	0,00	8

Modalités et date d'acquisition	Désignation du bien	Valeur d'acquisition (coût historique)	Cumul des amortissements	Durée de l'amortissement
16/10/2015	2015D00458 - Matériel-vélos	4 892,88	0,00	8
19/10/2015	2015D00428 - FACTURE N° 35090719 DU 20/09/2015	848,10	0,00	10
20/10/2015	2015O00084 - MOM DEMARCHE FAMILLE	19 328,76	0,00	5
20/10/2015	2015D00436 - Achat 5 Tentes 3x3 Alu (2 cotés blancs + 1 fenêtre)	3 720,00	0,00	10
21/10/2015	2015D00441 - VILLE DE ROUEN / LEGS SSION AMUNDSEN	0,00	0,00	0
21/10/2015	2015D00442 - achat de matériel	1 952,40	0,00	10
21/10/2015	2015D00443 - REMPLACEMENT MOTEUR CENTRE LE PETIT PRINCE	1 463,64	0,00	10
21/10/2015	2015B00635 - ATELIERS DPB RUE MARQUIS	675,05	0,00	6
21/10/2015	2015D00454 - POMPE PNEUMATIQUE POUR STATION LAVAGE	658,80	0,00	6
21/10/2015	2015D00459 - achat de cafetieres et café elections regionales	208,00	0,00	1
22/10/2015	2015M00091 - BORNES ET POSTES DECT	8 306,34	0,00	10
22/10/2015	2015M00092 - Fourniture d'un encadrement	850,00	0,00	1
22/10/2015	2015M00093 - Panneaux en alu composite	0,00	0,00	1
23/10/2015	2015D00497 - BAINS DOUCHES	529,57	0,00	15
23/10/2015	2015D00500 - PIERRE DE LUNE	987,41	0,00	15
23/10/2015	2015F00105 - ENTRETIEN CIMETIERE SAINT SEVER	6 097,20	0,00	0
23/10/2015	2015O00085 - COVADIS 2D/3D VERSION 14 DEP	2 748,00	0,00	5
26/10/2015	2016O00004 - SPL CREA AUGMENTATION CAPITAL	109 550,00	0,00	0
26/10/2015	2015D00446 - Armoire froide 600 L	1 564,80	0,00	1
26/10/2015	2015D00447 - MEMOIRE N° 1567 du 24/10/2015	420,00	0,00	0
26/10/2015	2015D00448 - MEMOIRE N° 1570 du 24/10/2015	540,00	0,00	0
26/10/2015	2015D00449 - MEMOIRE N° 1568 du 24/10/2015	360,00	0,00	0
26/10/2015	2015D00450 - MEMOIRE N° 1569 du 24/10/2015	1 680,00	0,00	0
26/10/2015	2015D00464 - FABRICATION / INSTALLATION DE SOCLE POUR EXPO PER	8 487,50	0,00	10
26/10/2015	2015D00465 - SCIE A PANNEAUX PORTATIVE	1 918,80	0,00	10
27/10/2015	2015F00106 - PAILLAGE ARBRE QUARTIER PASTEUR	5 139,00	0,00	0
28/10/2015	2015D00501 - lave linge	784,80	0,00	1
28/10/2015	2015B00654 - Dépose clôture endommagée jardin Delivet	618,44	0,00	6
28/10/2015	2015D00451 - alimentation radio thématique	2 795,00	0,00	10
28/10/2015	2015D00563 - facture 64519 du 29/10/2015	784,80	0,00	1
29/10/2015	2015B00713 - ECOLE JEAN DE LA FONTAINE	3 031,28	0,00	0
29/10/2015	2015B00705 - SONORISATION POUR SALLE DES MARIAGES	2 375,05	0,00	0
29/10/2015	2015B00706 - SONORISATION SALON REPUBLICUE	2 241,86	0,00	0
30/10/2015	2015D00455 - PLATINE RFID CENTRE DE DOCUMENTATION	810,00	0,00	10
31/10/2015	2015B00703 - SONORISATION SALLE DES CONSEILS	2 296,50	0,00	0
31/10/2015	2015R00027 - REPRISE VOIRIE PARKING HDV	17 994,00	0,00	0
02/11/2015	2015F00103 - DEGAZAGE AVEC CERTIFICAT ET ENLEVEMENT CUVE DE 10M	10 620,00	0,00	0
03/11/2015	2015D00495 - HOTEL DE VILLE	782,40	0,00	15
03/11/2015	2015D00460 - FACTURE N° 29-10-2015/1 DU 29/10/2015	468,00	0,00	0
03/11/2015	2015D00461 - FACTURE N° 29-10-2015/4 DU 29/10/2015	1 116,00	0,00	0
03/11/2015	2015D00462 - FACTURE N° 29-10-2015/3 DU 29/10/2015	468,00	0,00	0
03/11/2015	2015D00463 - FACTURE N° 29-10-2015/2 DU 29/10/2015	684,00	0,00	0
05/11/2015	2015D00468 - FR62918 du 25/09/2015	0,00	0,00	10
05/11/2015	2015D00469 - 5387027 du 30/09/2015	334,14	0,00	10
05/11/2015	2015D00470 - recepteur radiophonique + batteries	1 000,00	0,00	6
05/11/2015	2015D00471 - FA15190 du 12/10/2015	612,00	0,00	10
05/11/2015	2015D00472 - 013232 du 09/10/2015	1 660,85	0,00	10
05/11/2015	2015D00473 - ACHAT 2 PETITES CONTREBASSES	4 952,70	0,00	10

Modalités et date d'acquisition	Désignation du bien	Valeur d'acquisition (coût historique)	Cumul des amortissements	Durée de l'amortissement
05/11/2015	2015D00474 - FACTURE RESTAURATION VU DU PORTAIL DE LA CATHEDRAL	2 100,00	0,00	0
06/11/2015	2015D00538 - ATM PEINTURE	3 546,43	0,00	6
06/11/2015	2015F00087 - Plante vivace lot 10	5 844,54	0,00	20
06/11/2015	2015B00677 - Bache pour remorque	444,00	0,00	6
06/11/2015	2015D00512 - RESTAURATION COIFFE POUPEE HINA	950,00	0,00	0
09/11/2015	2015F00104 - BRANCHEMENT EAU STADE MERMOZ	4 072,56	0,00	0
09/11/2015	2015B00729 - REFECTOIRE LA ROTONDE	872,40	0,00	0
09/11/2015	2015B00731 - MBA	3 412,20	0,00	0
09/11/2015	2015F00135 - evacuation ossements musée	10 254,00	0,00	0
09/11/2015	2015D00513 - RESTAURATION POUPEES JAPONAISES	3 843,00	0,00	0
09/11/2015	2015M00095 - Chauffage infrarouge sur pieds	0,00	0,00	1
09/11/2015	2015D00475 - MEMOIRE RESTAURATION N° 1583 DU 09/11/2015	360,00	0,00	0
09/11/2015	2015D00476 - MEMOIRE RESTAURATION N° 1583 DU 09/11/2015	360,00	0,00	0
09/11/2015	2015D00477 - MEMOIRE RESTAURATION N° 1583 DU 09/11/2015	648,00	0,00	0
09/11/2015	2015D00478 - MEMOIRE RESTAURATION N° 1586 DU 09/11/2015	3 120,00	0,00	0
09/11/2015	2015D00479 - MEMOIRE RESTAURATION N° 1582 DU 09/11/2015	360,00	0,00	0
09/11/2015	2015D00480 - MEMOIRE RESTAURATION N° 1584 DU 09/11/2015	300,00	0,00	0
10/11/2015	2015F00089 - remise en etat lisse bois rd pt appoinaire	0,00	0,00	0
10/11/2015	2015B00733 - MAISON DE QUARTIER GAONACH	2 559,18	0,00	0
10/11/2015	2015D00481 - pieces et matériels d'arrosage	3 388,19	0,00	6
10/11/2015	2015D00482 - acquisition matériel thermiques et electriques	1 806,00	0,00	6
10/11/2015	2015D00483 - materiel arrosage franqueville st pierre	751,20	0,00	6
10/11/2015	2015D00484 - FACTURE N° 085041115 DU 04/11/2015	4 812,00	0,00	0
10/11/2015	2015D00485 - FACTURE RESTAURATION TUBES OEUVRE LIGHTLY N°4	996,00	0,00	0
12/11/2015	2015B00728 - CENTRE MALRAUX	8 801,99	0,00	0
12/11/2015	2015B00730 - POLICE MUNICIPALE RUE ORBE	2 940,00	0,00	0
12/11/2015	2015D00486 - achat de matériel	691,20	0,00	10
13/11/2015	2015B00724 - 68 RUE DE LESSARD	12 186,00	0,00	0
13/11/2015	2015B00732 - CHAPELLE SAINT LOUIS	650,66	0,00	0
13/11/2015	2015O00094 - ACQUISITION LICENCES ANTIVIRUS EXCHANGE	36 837,60	0,00	2
16/11/2015	2015D00489 - NOTE D'HONORAIRES N° 219/2015 DU 16/11/2015	1 392,00	0,00	0
16/11/2015	2015D00490 - FACTURE N° 3-301015 DU 30/10/2015	840,00	0,00	0
16/11/2015	2015B00719 - ECOLE FRANKLIN	7 133,56	0,00	0
16/11/2015	2015B00721 - CRECHE PIERRE DE LUNE	6 241,37	0,00	0
16/11/2015	2015B00723 - MAISON LOUIS POTERAT	8 808,65	0,00	0
16/11/2015	2015B00725 - ECOLE CARTIER	2 502,67	0,00	0
16/11/2015	2015B00726 - GYMNASSE VILLON	2 827,32	0,00	0
16/11/2015	2015B00727 - GYMNASSE GEORGES BRAQUE	5 299,08	0,00	0
16/11/2015	2015M00096 - Panneaux en alu composite	212,40	0,00	1
16/11/2015	2015D00487 - EXPO VIOLENCES	720,00	0,00	1
16/11/2015	2015D00488 - NOTE D'HONORAIRES N° 218/2015 DU 16/11/2015	9 669,60	0,00	0
17/11/2015	2015D00496 - Chauffage infrarouge sur pieds	1 617,35	0,00	1
17/11/2015	2015B00722 - BIBLIOTHEQUE VILLON	7 453,24	0,00	0
17/11/2015	2015D00569 - ATM STOCK CUMULUS	1 095,17	0,00	15
18/11/2015	2015B00720 - ECOLE BALZAC	2 115,77	0,00	0
18/11/2015	2015M00108 - vanity samsonite	0,00	0,00	1
18/11/2015	2015D00499 - Limbes de Jacques Guimet	300,00	0,00	0
18/11/2015	2015D00589 - facture 40151 du 19/11/2015	1 316,02	0,00	1
18/11/2015	2015D00590 - facture 061524 du 18/11/2015	0,00	0,00	1

Modalités et date d'acquisition	Désignation du bien	Valeur d'acquisition (coût historique)	Cumul des amortissements	Durée de l'amortissement
19/11/2015	2015D00503 - FACTURE N° 15/11/356 DU 18/11/2015	2 760,00	0,00	0
19/11/2015	2015D00506 - fourreaux	436,97	0,00	10
19/11/2015	2015D00523 - ATELIERS MUNICIPAUX/DPB	3 328,80	0,00	15
19/11/2015	2015F00097 - fourniture et pose de sols souples sur les aires d	0,00	0,00	0
19/11/2015	2015R00019 - fourniture et pose materiel de signalisation	4 855,14	0,00	0
19/11/2015	2015D00508 - table d'emportage	3 323,52	0,00	6
20/11/2015	2015D00540 - 5 BORNES DE RECHARGES ELECTRIQUES HDV	22 822,78	0,00	6
20/11/2015	2015F00099 - Enherbement des allées dans les cimetières	31 202,53	0,00	0
20/11/2015	2015F00100 - Cimetière St Sever - Réfection allées	5 190,00	0,00	0
20/11/2015	2015F00101 - Création d'un massif avenue Bichery - HM	7 668,00	0,00	0
20/11/2015	2015B00712 - Clôture square Croix d'Yonville	0,00	0,00	6
20/11/2015	2015D00588 - facture 151100259 du 23/11/2015	1 394,40	0,00	1
23/11/2015	2015D00515 - FACTURE N° R235 DU 23/11/2015	2 110,00	0,00	0
23/11/2015	2015D00516 - FACTURE N°S000118 DU 01/10/2015	0,00	0,00	10
23/11/2015	2015D00568 - ECOLE LEGOUY	901,68	0,00	15
23/11/2015	2015B00735 - CENTRE SPORTIF GUY BOISSIERE	748,10	0,00	0
23/11/2015	2015B00736 - STADE MERMOZ	3 102,76	0,00	0
23/11/2015	2015B00737 - TRASFO HDV	593,10	0,00	0
23/11/2015	2015B00738 - PISCINE SALOMON	2 983,00	0,00	0
23/11/2015	2015B00739 - AUBERGE DE JEUNESSE	326,35	0,00	0
23/11/2015	2015B00740 - HALLE SAINT EXUPERY	13 549,39	0,00	0
23/11/2015	2015B00741 - CRECHES MUNICIPALES	2 935,93	0,00	0
23/11/2015	2015B00742 - MAISON DE QUARTIER CROIX DE PIERRE	1 756,38	0,00	0
23/11/2015	2015B00743 - PISCINE DIDEROT	3 301,24	0,00	0
23/11/2015	2015B00744 - SECQ DES TOURNELLES	9 193,92	0,00	0
23/11/2015	2015B00745 - STADE LEMIRE	1 775,64	0,00	0
23/11/2015	2015B00746 - ECOLE MAT JULES FERRY	578,37	0,00	0
23/11/2015	2015B00747 - HOTEL DE VILLE	10 736,62	0,00	0
23/11/2015	2015B00748 - HOTEL DE VILLE	6 015,00	0,00	0
23/11/2015	2015B00749 - SECQ DES TOURNELLES	615,23	0,00	0
23/11/2015	2015B00750 - HOTEL DE VILLE	1 008,66	0,00	0
23/11/2015	2015B00751 - JDP ATELIER MENUISERIE	1 211,36	0,00	0
23/11/2015	2015B00752 - ECOLE MAT PEPINIERES SAINT JULIEN	3 310,25	0,00	0
23/11/2015	2015B00753 - HOTEL DE VILLE	325,42	0,00	0
23/11/2015	2015B00754 - APPT RUE BEFFROI	2 236,37	0,00	0
23/11/2015	2015B00755 - ESADHAR	11 126,48	0,00	0
23/11/2015	2015D00514 - RENOVATION SQUARE PINCHON - PART TITULAIRE	0,00	0,00	6
23/11/2015	2015B00849 - PORTE SECTIONNELLE ATELIER FL	4 948,01	0,00	0
23/11/2015	2015D00579 - LAVE LINGE MAISON ST SEVER NOV 2015	299,00	0,00	10
23/11/2015	2015D00603 - REFRIGERATEUR MAISON ST SEVER DEC 2015	0,00	0,00	10
23/11/2015	2015D00625 - REFRIGERATEUR MAISON ST SEVER DEC 2015	209,40	0,00	10
24/11/2015	2015B00756 - MAISON DE QUARTIER CROIX DE PIERRE	5 932,36	0,00	0
24/11/2015	2015B00757 - HDV ESPACES VERT	5 708,36	0,00	0
24/11/2015	2015B00758 - CINEMA OMNIA	420,00	0,00	0
24/11/2015	2015B00759 - ANCIEN CLOITRE DES PENITENTS	144,00	0,00	0
24/11/2015	2015B00761 - HOTEL DE VILLE /ATELIERS ESPACES VERTS	598,26	0,00	0
24/11/2015	2015B00762 - HALLES AUX TOILES	731,78	0,00	0
24/11/2015	2015B00763 - CENTRE ANDRE MALRAUX	1 845,41	0,00	0
24/11/2015	2015B00764 - CENTRE SPORTIF GUY BOISSIERE	1 709,81	0,00	0
24/11/2015	2015B00765 - LOCAUX GAILLARD DEPN	1 778,93	0,00	0
24/11/2015	2015B00766 - SALLE DES FETES SALOMON	410,66	0,00	0
24/11/2015	2015B00767 - MUSEE DES BEAUX ARTS	587,90	0,00	0

Modalités et date d'acquisition	Désignation du bien	Valeur d'acquisition (coût historique)	Cumul des amortissements	Durée de l'amortissement
24/11/2015	2015B00768 - GUP ENTRETIEN EV CHATELET	5 929,46	0,00	0
24/11/2015	2015B00769 - EGLISE SAINT PAUL	22 183,06	0,00	0
24/11/2015	2015B00770 - EGLISE SAINT PAUL	20 596,80	0,00	0
24/11/2015	2015B00771 - ECOLE MICHELET	7 325,40	0,00	0
24/11/2015	2015B00772 - LOCAUX GAILLARD DEPN	1 706,10	0,00	0
24/11/2015	2015B00773 - CENTRE AERE SALOMON MENUISERIES	41,74	0,00	0
24/11/2015	2015B00774 - PISCINE DIDEROT	8 134,42	0,00	0
24/11/2015	2015B00775 - CLOITRE DES PENITENTS	2 155,67	0,00	0
24/11/2015	2015B00776 - BATIMENT SEVIGNE	732,58	0,00	0
24/11/2015	2015B00777 - GYMNASE THUILLEAU	266 407,77	0,00	0
24/11/2015	2015B00778 - HDV	9 463,20	0,00	0
24/11/2015	2015B00779 - CENTRE ANDRE MALRAUX	2 045,17	0,00	0
24/11/2015	2015B00780 - CRECHE LES EXPLORATEURS	586,39	0,00	0
24/11/2015	2015B00781 - SALLE DES FETES SALOMON	1 500,00	0,00	0
24/11/2015	2015B00782 - ECOLE RAMEAU	1 683,16	0,00	0
24/11/2015	2015B00783 - LOCAUX GAILLARD DEPN	562,60	0,00	0
24/11/2015	2015B00784 - ECOLE VILLON	2 646,41	0,00	0
24/11/2015	2015B00785 - STADE SAINT EX	63,34	0,00	0
24/11/2015	2015B00786 - MARIE DUBBOCAGE	242,16	0,00	0
24/11/2015	2015B00787 - CENTRE AERE DES ESSARTS	594,61	0,00	0
24/11/2015	2015B00788 - CENTRE DE VIE SOCIAL GRAMMONT	816,00	0,00	0
24/11/2015	2015B00789 - CHANGEMENT SONORISATION PISCINE DU BOULINGRIN	2 100,00	0,00	0
24/11/2015	2015B00790 - ESADHAR	3 597,72	0,00	0
24/11/2015	2015B00791 - CENTRE JEAN TEXCIER	3 897,67	0,00	0
24/11/2015	2015B00792 - PISCINE BOISSIERE	7 196,82	0,00	0
24/11/2015	2015B00793 - LOCAUX DEPN GAILLARD	5 827,14	0,00	0
24/11/2015	2015B00794 - MJC RIVE GAUCHE	2 150,11	0,00	0
24/11/2015	2015B00795 - HDV	2 201,10	0,00	0
24/11/2015	2015B00796 - BILBLOPHEQUE VILLON	1 686,00	0,00	0
24/11/2015	2015B00797 - ECOLE CH NICOLLES	391,77	0,00	0
24/11/2015	2015B00798 - MARIE DUBBOCAGE	0,00	0,00	0
24/11/2015	2015B00799 - LOCAUX GAILLARD DEPN	5 950,93	0,00	0
24/11/2015	2015B00800 - MUSEE CERAMIQUE	808,74	0,00	0
24/11/2015	2015B00801 - MBA	3 327,49	0,00	0
24/11/2015	2015B00802 - ECOLE DES SAPINS	18 591,31	0,00	0
24/11/2015	2015B00803 - LOCAUX GAILLARD DEPN	5 422,25	0,00	0
24/11/2015	2015B00804 - BOISSIERE	9 742,92	0,00	0
24/11/2015	2015B00805 - CENTRE TEXCIER	7 774,37	0,00	0
24/11/2015	2015B00806 - CENTRE CHARLOTTE DELBO	1 335,31	0,00	0
24/11/2015	2015B00807 - REFECTOIRE LA ROTONDE	2 539,98	0,00	0
24/11/2015	2015B00808 - BOISSIERE	1 714,14	0,00	0
24/11/2015	2015B00809 - HDV	1 190,29	0,00	0
24/11/2015	2015B00810 - CONSERVATOIRE	2 985,31	0,00	0
24/11/2015	2015B00813 - BAT COLETTE YVER	174,00	0,00	0
24/11/2015	2015B00814 - COLETTE YVER	432,00	0,00	0
24/11/2015	2015B00815 - COLETTE YVER	192,00	0,00	0
24/11/2015	2015B00816 - TUTURS LOCAUX COLETTE YVER	426,00	0,00	0
24/11/2015	2015B00817 - LA ROTONDE	4 703,72	0,00	0
24/11/2015	2015B00818 - ECOLE BRIERE	16 056,10	0,00	0
24/11/2015	2015B00819 - ECOLE DES SAPINS	2 159,44	0,00	0
24/11/2015	2015B00820 - GYMNASE BOIELDIEU	3 826,78	0,00	0
24/11/2015	2015B00821 - HOTEL DE VILLE	288,00	0,00	0
24/11/2015	2015B00822 - HOTEL DE VILLE	9 269,68	0,00	0
24/11/2015	2015B00823 - BIBLIOTHEQUE VILLON	14 405,10	0,00	0
24/11/2015	2015B00824 - CONSERVATOIRE	1 953,95	0,00	0
24/11/2015	2015B00825 - AUBERGE DE JEUNESSE	1 309,60	0,00	0
24/11/2015	2015B00826 - 24 AVENUE DE CAEN	3 938,40	0,00	0
24/11/2015	2015B00827 - ECOLE CAVELIER DE LA SALLE	6 397,42	0,00	0
24/11/2015	2015B00828 - ECOLE PEPINIERE ST JULIEN	1 276,68	0,00	0
24/11/2015	2015B00829 - ECOLE JULES FERRY	1 220,40	0,00	0
24/11/2015	2015B00830 - CENTRE A MALRAUX	799,21	0,00	0

Modalités et date d'acquisition	Désignation du bien	Valeur d'acquisition (coût historique)	Cumul des amortissements	Durée de l'amortissement
24/11/2015	2015B00831 - ECOLE DEBUSSY 2	670,52	0,00	0
24/11/2015	2015B00832 - BILLETTERIE HANGAR 23	1 487,71	0,00	0
24/11/2015	2015B00833 - ESPACES VERTS	7 032,43	0,00	0
24/11/2015	2015B00834 - CHAUDIERE ST CLEMENT	972,00	0,00	0
24/11/2015	2015B00835 - 24 AVENUE DE CAEN	1 310,11	0,00	0
24/11/2015	2015B00836 - ECOLE JULES FERRY	853,08	0,00	0
24/11/2015	2015B00839 - CONSERVATOIRE REMPL FAUTEUILS	7 200,00	0,00	0
24/11/2015	2015B00840 - GRAMMONT	2 367,97	0,00	0
24/11/2015	2015B00841 - signalitique gymnase N MANDELa	364,80	0,00	0
24/11/2015	2015O00096 - Aquisition licences + presta + formations	120 446,38	0,00	5
25/11/2015	2015D00518 - TABLEAU AFFICHAGE THUILLEAU	2 916,00	0,00	10
25/11/2015	2015D00519 - égaliseru BSS OPAL CSGB	5 382,00	0,00	10
25/11/2015	2015B00842 - HOTEL DE VILLE	2 852,56	0,00	0
25/11/2015	2015B00843 - RPA HAMEAU DES BROUETTES	867,75	0,00	0
25/11/2015	2015B00844 - STADE MERMOZ	705,65	0,00	0
25/11/2015	2015B00845 - CENTRE CHARLOTTE DELBO	1 516,25	0,00	0
25/11/2015	2015B00846 - EGLISE ST PAUL	4 845,83	0,00	0
25/11/2015	2015B00847 - SECQ DES TOURNELLES	3 702,24	0,00	0
25/11/2015	2015B00848 - extincteurs	183,89	0,00	6
25/11/2015	2015B00851 - CONSERVATOIRE FAUTEUILS	16 800,00	0,00	0
25/11/2015	2015B00852 - fourniture et pose de prises RJ45	1 365,76	0,00	0
25/11/2015	2015M00109 - Achat de mobilier	421,06	0,00	1
25/11/2015	2015M00110 - Achat de mobilier	999,80	0,00	15
25/11/2015	2015M00133 - facture p1500883 du 27/11/2015	0,00	0,00	1
25/11/2015	2015R00028 - 2 BENNES A CHAINES 8M3 DEPN	5 856,00	0,00	8
26/11/2015	2015D00520 - monobrosse	15 120,00	0,00	10
26/11/2015	2015D00521 - balayeuse pour gymnase N MANDELA	4 256,00	0,00	10
26/11/2015	2015D00522 - FACTURE ACQUISITION DESSIN JOSEPH POLLET PAR ERNES	2 324,30	0,00	0
26/11/2015	2015F00136 - Travaux aire de jeux - école pasteur	38 463,82	0,00	0
26/11/2015	2015F00137 - Entretien des sols sportifs	0,00	0,00	0
26/11/2015	2015F00140 - JARDIN DE L HOTEL DE VILLE - MASSIFS VEGETALISES A	20 730,84	0,00	0
26/11/2015	2015B00853 - CVS GRAMMONT	4 533,13	0,00	0
26/11/2015	2015B00854 - MAIN COURANTE SUR POTELETS EV 50 RUE F. COUPERIN	1 287,00	0,00	0
26/11/2015	2015B00855 - CLOTURE SQUARE ANDROMEDE	391,60	0,00	0
26/11/2015	2015B00856 - CONFORMITE TERRAIN D'HONNEUR DE RUGBY MERMOZ	7 455,00	0,00	0
26/11/2015	2015B00857 - PRESBYTERE ST PATRICE	1 068,48	0,00	0
26/11/2015	2015B00858 - HDV CABINET DU MAIRE	1 269,36	0,00	0
26/11/2015	2015B00859 - ECOLE JULES FERRY	4 272,72	0,00	0
26/11/2015	2015B00860 - MAIRIE ANNEXE PASTEUR	3 425,39	0,00	0
26/11/2015	2015B00861 - EGLISE ST PATRICE	4 314,24	0,00	0
26/11/2015	2015B00862 - PRESBYTERE ST PATRICE	2 524,32	0,00	0
26/11/2015	2015B00863 - ECOLE GRAINDOR	5 887,01	0,00	0
26/11/2015	2015B00864 - FILET PARE BALLON ESQ SALOMON	6 366,52	0,00	0
26/11/2015	2015B00865 - SALLE DES FETES SALOMON-PUE	771,91	0,00	0
26/11/2015	2015B00866 - CRECHE TERRE ADELIE	5 488,75	0,00	0
26/11/2015	2015B00867 - FONTAINE STE MARIE	8 787,00	0,00	0
26/11/2015	2015B00868 - EGLISE SAINT PAUL	29 540,53	0,00	0
26/11/2015	2015B00869 - ECOLE MAT BALZAC	1 279,97	0,00	0
26/11/2015	2015B00870 - MAISON DE L'EMPLOI	1 102,61	0,00	0
26/11/2015	2015B00871 - ECOLE PEPINIERE	15 600,37	0,00	0
26/11/2015	2015B00872 - ECOLE MAT BALZAC	1 738,92	0,00	0
26/11/2015	2015B00873 - ECOLE BALZAC	501,24	0,00	0
26/11/2015	2015B00874 - ECOLE BALZAC	4 849,82	0,00	0
26/11/2015	2015B00875 - ECOLE BALZAC	700,02	0,00	0
26/11/2015	2015B00876 - ECOLE MAT BALZAC	3 708,38	0,00	0
26/11/2015	2015B00877 - ECOLE MAT BALZAC	3 708,38	0,00	0
26/11/2015	2015B00878 - ECOLE MULOT ABRI POUBELLES	5 541,96	0,00	0
26/11/2015	2015B00879 - JARDIN DES PLANTES TGBT	22 360,85	0,00	0
26/11/2015	2015B00880 - ECOLE MAT BALZAC	8 082,62	0,00	0

Modalités et date d'acquisition	Désignation du bien	Valeur d'acquisition (coût historique)	Cumul des amortissements	Durée de l'amortissement
26/11/2015	2015B00881 - ECOLE MULLOT	5 739,43	0,00	0
26/11/2015	2015B00882 - CRECHE ETOILE DU SUD	1 093,25	0,00	0
26/11/2015	2015B00883 - CENTRE GRAMMONT	455,03	0,00	0
26/11/2015	2015B00884 - ECOLE MARIE DUBOCCAGE	3 800,81	0,00	0
26/11/2015	2015B00885 - ECOLE CHARLES NICOLLE	1 264,97	0,00	0
26/11/2015	2015B00886 - ECOLE RAMEAU	655,40	0,00	0
26/11/2015	2015B00887 - MAISON QUARTIER ST NICAISE	8 039,22	0,00	0
26/11/2015	2015B00888 - Aménagement EV Grammont	13 380,00	0,00	6
26/11/2015	2015B00889 - ECOLE LAURENT DE BIMOREL	315,94	0,00	0
26/11/2015	2015B00890 - CONSERVATOIRE	1 159,97	0,00	0
26/11/2015	2015B00891 - CONSERVATOIRE	3 272,89	0,00	0
26/11/2015	2015B00892 - ST EX DOJO	2 595,72	0,00	0
26/11/2015	2015B00893 - ECOLE DES SAPINS	1 865,20	0,00	0
26/11/2015	2015B00894 - ECOLE DES SAPINS	6 496,66	0,00	0
26/11/2015	2015B00895 - MUSEE DE LA CERAMIQUE	2 094,64	0,00	0
26/11/2015	2015B00896 - CHARLOTTE DELBO	430,22	0,00	0
26/11/2015	2015B00897 - ECOLE CAVELIER DE LA SALLE	4 695,89	0,00	0
26/11/2015	2015B00898 - ECOLE PEPINIERE ST JULIEN	942,41	0,00	0
26/11/2015	2015B00899 - CONSERVATOIRE	25 569,66	0,00	0
26/11/2015	2015B00900 - CENTRE AERE LE PETIT PRINCE	1 032,58	0,00	0
26/11/2015	2015B00901 - ECOLE MAT RAMEAU	819,06	0,00	0
26/11/2015	2015B00902 - MAISON DE LA JUSTICE	2 192,77	0,00	0
26/11/2015	2015B00903 - GYMNASSE THUILLEAU	8 292,00	0,00	0
26/11/2015	2015B00904 - COMPLEXE MUR ST YON	3 847,58	0,00	6
26/11/2015	2015B00905 - LOGEMENT GYMNASSE BOIELDIEU	523,37	0,00	0
26/11/2015	2015B00906 - FACT N° 2015 11 292 / CLOITRE DES PENITENTS / MARC	17 381,63	0,00	0
26/11/2015	2015B00907 - CIMETIERE MONUMENTAL	3 783,65	0,00	0
26/11/2015	2015B00908 - LOGEMENT DU BELLAY	13 992,94	0,00	0
27/11/2015	2015D00524 - MEMOIRE N° 1592 DU 26/11/2015	504,00	0,00	0
27/11/2015	2015D00525 - FACTURE N° ATE 15.11.09 DU 26/11/2015	12 643,38	0,00	0
27/11/2015	2015B00909 - ECOLE CLEMENT MAROT	10 057,51	0,00	0
27/11/2015	2015B00910 - ECOLE FRANKLIN	2 328,00	0,00	0
27/11/2015	2015B00911 - ECOLE POUCHET	7 903,51	0,00	0
27/11/2015	2015B00912 - ECOLE MESSIER	5 933,94	0,00	0
27/11/2015	2015B00913 - SALLE DES FETES SALOMON-PUB	864,00	0,00	0
27/11/2015	2015B00914 - ECOLE MAT CHARLES NICOLLE LOGT	2 850,27	0,00	0
27/11/2015	2015B00915 - ECOLE PRIMAIRE SAPIN LOGT	26 071,63	0,00	0
27/11/2015	2015B00916 - RECONSTRUCTION BAT 13 CH.DELBO	14 940,00	0,00	0
27/11/2015	2015B00917 - AC 1 M 14237 CIME	129 513,00	0,00	0
27/11/2015	2015B00918 - ECOLE MARCEL CARTIER	7 228,80	0,00	0
27/11/2015	2015B00919 - CRECHE PIERRE DE LUNE	22 591,20	0,00	0
27/11/2015	2015B00920 - PISCINE DU BOULINGRIN	13 393,93	0,00	0
27/11/2015	2015B00921 - CRECHE PIERRE DE LUNE	3 006,43	0,00	0
27/11/2015	2015B00922 - SALLE DOJO HALLE ST EXUPERY	1 441,27	0,00	0
27/11/2015	2015B00923 - EGLISE SAINT NICAISE	1 140,00	0,00	0
27/11/2015	2015B00924 - SALLE LOUIS JOUVET	1 597,20	0,00	0
27/11/2015	2015B00925 - ECOLE PEPINIERES SAINT JULIEN	11 133,60	0,00	0
27/11/2015	2015B00926 - ECOLE GUILLAUME LION	1 700,28	0,00	0
27/11/2015	2015B00927 - ECOLE JP RAMEAU PRIMAIRE	1 988,81	0,00	0
27/11/2015	2015B00928 - JARDIN DES PLANTES	3 944,15	0,00	0
27/11/2015	2015B00929 - HORLOGE PLACE SAINT MARC	2 013,60	0,00	0
27/11/2015	2015B00930 - ECOLE PEPINIERES SAINT JULIEN	2 322,29	0,00	0
27/11/2015	2015B00931 - RESTO DU COEUR RUE DESSEAUX	2 536,80	0,00	0
27/11/2015	2015B00932 - CAGE NEUVE MURET TYPE GABIGN CHATELET	360,00	0,00	0
27/11/2015	2015B00933 - EC J FERRY PLAN DE PREVENTION	516,00	0,00	0
27/11/2015	2015B00934 - BIB VILLON	660,00	0,00	0
27/11/2015	2015B00935 - ECOLE PAPE CARPENTIER	4 119,56	0,00	0
27/11/2015	2015B00936 - ECOLE PAPE CARPENTIER	7 132,79	0,00	0
27/11/2015	2015B00937 - PLACE DU CHATELET-GUP	540,00	0,00	0

Modalités et date d'acquisition	Désignation du bien	Valeur d'acquisition (coût historique)	Cumul des amortissements	Durée de l'amortissement
27/11/2015	2015B00938 - ECOLE H BALZAC	18 387,90	0,00	0
27/11/2015	2015B00939 - ECOLE PAPE CARPENTIER	883,38	0,00	0
27/11/2015	2015B00940 - CAVELIER DE LA SALLE	3 678,44	0,00	0
27/11/2015	2015B00941 - BIBLIOTHEQUE ST SEVER	5 750,68	0,00	0
27/11/2015	2015B00942 - MJC CAVELIER DE LA SALLE	6 357,90	0,00	0
27/11/2015	2015D00591 - facture 64827 du 30/11/2015	2 293,20	0,00	1
27/11/2015	2015M00112 - Achat de mobilier et matériel	973,25	0,00	15
27/11/2015	2015B01420 - SIGNALISATION PARKING HDV	1 274,21	0,00	0
30/11/2015	2015D00529 - Achat 3 Tentes 5x5 + 2 Gouttières PVC	11 748,00	0,00	10
30/11/2015	2015D00530 - Achat 1 Module Kramer VGA/HDMI	1 127,38	0,00	10
30/11/2015	2015D00551 - RIDEAU ATTENUATEUR BRUIT	4 137,60	0,00	6
30/11/2015	2015F00141 - arbuste	2 185,59	0,00	20
30/11/2015	2015M00114 - site internet des bibliothèques de Rouen	17 180,40	0,00	10
30/11/2015	2015D00526 - Almanache de 1755	1 200,00	0,00	0
30/11/2015	2015D00527 - Tondeuse pro	1 290,00	0,00	6
30/11/2015	2015D00528 - Tondeuse	9 252,00	0,00	6
30/11/2015	2015D00604 - Restauration du monument des "Frères Berat"	9 694,80	0,00	0
30/11/2015	2015M00135 - Fourniture et pose d'une plaque	126,96	0,00	1
01/12/2015	2015D00533 - GEEKOSCOPE	1 066,80	0,00	10
01/12/2015	2015D00552 - PERCEUSE ET PERFORATEUR DPV	705,74	0,00	6
01/12/2015	2015B01079 - ECOLE BACHELET	681,72	0,00	0
01/12/2015	2015B01080 - HALLE AUX TOILES	2 385,55	0,00	0
01/12/2015	2015B01081 - ECOLE CHARLES NICOLLE LOGT	942,21	0,00	0
01/12/2015	2015B01082 - MUSEUM D HISTOIRE NATURELLE	1 707,04	0,00	0
01/12/2015	2015B01083 - MAISON DE QUARTIER OUEST	2 440,30	0,00	0
01/12/2015	2015B01084 - CRECHE ROSE DES VENTS	450,00	0,00	0
01/12/2015	2015B01085 - CIMETIERE DE L'OUEST	474,78	0,00	0
01/12/2015	2015B01086 - HOTEL DE VILLE /COUVERTURE	444,74	0,00	0
01/12/2015	2015F00148 - plantes vivaces	3 499,28	0,00	20
01/12/2015	2015F00149 - TRAVAUX MAINTENANCE DES SERRES: SERRES 13	92 182,19	0,00	0
01/12/2015	2015F00150 - arbustes	374,88	0,00	20
01/12/2015	2015F00151 - Abattage et plantation d'arbres avenue G.Metayer	23 505,60	0,00	0
01/12/2015	2015R00029 - remise en etat lisse bois rd pt appolinaire	1 195,39	0,00	0
01/12/2015	2015B00945 - ECOLE PEPINIERE SAINT JULIEN	4 379,51	0,00	0
01/12/2015	2015B00947 - ECOLE JULES FERRY	239 960,10	0,00	0
01/12/2015	2015B00948 - ECOLE VILLON	6 334,58	0,00	0
01/12/2015	2015B00949 - ECOLE PAPE CARPENTIER	8 359,56	0,00	0
01/12/2015	2015B00950 - ECOLE PEPINIERE SAINT JULIEN	34 509,97	0,00	0
01/12/2015	2015B00951 - ECOLE BACHELET	7 357,97	0,00	0
01/12/2015	2015B00952 - CHARTREUSE DE LA ROSE	1 611,67	0,00	0
01/12/2015	2015B00953 - CONSERVATOIRE	3 934,13	0,00	0
01/12/2015	2015B00954 - ECOLE GUY DE MAUPASSANT	1 401,17	0,00	0
01/12/2015	2015B00956 - REFECTOIRE LA ROTONDE	13 852,40	0,00	0
01/12/2015	2015B00957 - ECOLE DES SAPINS	2 841,62	0,00	0
01/12/2015	2015B00958 - CENTRE A MALRAUX	2 102,29	0,00	0
01/12/2015	2015B00959 - ECOLE MATERNELLE THOMAS CORNEILLE	2 720,62	0,00	0
01/12/2015	2015B00960 - ECOLE MAT PASTEUR	665,86	0,00	0
01/12/2015	2015B00962 - HOTEL DE VILLE RUE BOURG L ABBE	11 344,02	0,00	0
01/12/2015	2015B00963 - CENTRE D HEBERGEMENT COLETTE YVER	3 679,26	0,00	0
01/12/2015	2015B00964 - ECOLE MICHELET	1 775,24	0,00	0
01/12/2015	2015B00965 - OMNIA RUE DE LA REPUBLIQUE	25 443,88	0,00	0
01/12/2015	2015B00967 - ECOLE PEPINIERE SAINT JULIEN	2 319,23	0,00	0
01/12/2015	2015B00968 - CVS GRAMMONT	1 973,98	0,00	0
01/12/2015	2015B00969 - ECOLE PAPE CARPENTIER	3 019,10	0,00	0
01/12/2015	2015B00971 - EGLISE ST GODARD	793,61	0,00	0
01/12/2015	2015B00973 - MBA	430,00	0,00	0
01/12/2015	2015B00974 - ECOLE PASTEUR	1 960,33	0,00	0
01/12/2015	2015B00975 - ECOLE CH NICOLLES LOGEMENT/MARC	804,78	0,00	0

Modalités et date d'acquisition	Désignation du bien	Valeur d'acquisition (coût historique)	Cumul des amortissements	Durée de l'amortissement
01/12/2015	2015B00976 - ECOLE MAT HONORE DE BALZAC	2 322,00	0,00	0
01/12/2015	2015B00977 - BALZAC/DEVE	2 754,00	0,00	0
01/12/2015	2015B00978 - ECOLE DE MUSIQUE BALZAC	2 646,00	0,00	0
01/12/2015	2015B00980 - PRESBYTERE ST PATRICE	7 239,60	0,00	0
01/12/2015	2015B00981 - ECOLE CHARLES NICOLLE	468,72	0,00	0
01/12/2015	2015B00982 - REPRISES DE CONCESSIONS CIMETIERES	146 998,80	0,00	0
01/12/2015	2015B00983 - ECOLE MARIE DUBOCCAGE	1 897,76	0,00	0
01/12/2015	2015B00984 - PRESBYTERE ST PATRICE	24 947,44	0,00	0
01/12/2015	2015B00985 - BOISSIERE PATINOIRE	1 732,57	0,00	0
01/12/2015	2015B00986 - HONORE DE BALZAC	33 593,67	0,00	0
01/12/2015	2015B00987 - GYMNASSE THUILLEAU/PUB	580,94	0,00	0
01/12/2015	2015B00988 - BOISSIERE MITIGEURS	13 147,20	0,00	0
01/12/2015	2015B00989 - EGLISE ST GERVAIS	745,90	0,00	0
01/12/2015	2015B00990 - ECOLE PRIMAIRE SAPIN	786,24	0,00	0
01/12/2015	2015B00991 - HOTEL DE VILLE BUREAUX DTE	7 290,64	0,00	0
01/12/2015	2015B00992 - 52 RUE DE LESSARD	1 754,40	0,00	0
01/12/2015	2015B00993 - ECOLE MATERNELLE MAROT	3 405,08	0,00	0
01/12/2015	2015B00996 - GYMNASSE SAINT SEVER	2 813,76	0,00	0
01/12/2015	2015B00997 - EGLISE ST NICAISE	1 668,31	0,00	0
01/12/2015	2015B00998 - HDV SIGNALETIQUE	2 218,37	0,00	0
01/12/2015	2015B00999 - STADE ST EXUPERY	53,35	0,00	0
01/12/2015	2015B01000 - ECOLE MICHELET	4 743,60	0,00	0
01/12/2015	2015B01001 - ECOLE POUCHET	1 080,00	0,00	0
01/12/2015	2015B01002 - SALLE FRANCOIS SALOMON	960,00	0,00	0
01/12/2015	2015B01003 - ECOLE HONORE DE BALZAC	364,68	0,00	0
01/12/2015	2015B01004 - CENTRE DE LOISIRS LE PETIT PRINCE	11 321,06	0,00	0
01/12/2015	2015B01005 - ECOLE HAMEAU DES BROUETTES	1 670,40	0,00	0
01/12/2015	2015B01006 - HOTEL DE VILLE	1 128,31	0,00	0
01/12/2015	2015B01007 - RPA LA PLEIADE	1 011,65	0,00	0
01/12/2015	2015B01008 - CENTRE DE VIE SOCIAL GRAMMONT	13 045,12	0,00	0
01/12/2015	2015B01009 - PRESBYTERE ST PATRICE	5 494,76	0,00	0
01/12/2015	2015B01010 - CVS GRAMMONT	3 139,56	0,00	0
01/12/2015	2015B01011 - PRESBYTERE ST PATRICE	6 984,72	0,00	0
01/12/2015	2015B01012 - EGLISE ST PAUL	3 599,14	0,00	0
01/12/2015	2015B01013 - CENTRE DE VIE SOCIAL GRAMMONT	21 660,83	0,00	0
01/12/2015	2015B01014 - PLOT NORD	1 735,10	0,00	0
01/12/2015	2015B01015 - STADE ST EXUPERY	4 644,60	0,00	0
01/12/2015	2015B01017 - HALLE SAINT EXUPERY	1 543,73	0,00	0
01/12/2015	2015B01018 - CENTRE MUNICIPAL CHARLOTTE	23 323,94	0,00	0
01/12/2015	2015B01019 - 44 PASSAGE LUCILINE	3 732,00	0,00	0
01/12/2015	2015B01020 - HOTEL DE VILLE	1 065,60	0,00	0
01/12/2015	2015B01021 - ECOLE VILLON	9 706,72	0,00	0
01/12/2015	2015B01022 - EGLISE ST CLEMENT	601,63	0,00	0
01/12/2015	2015B01023 - MAISON 3 RUE VERTE DE LA MOTTE	11 121,99	0,00	0
01/12/2015	2015B01024 - LOCAL ARCADE	3 165,53	0,00	0
01/12/2015	2015B01025 - LOCAL ARCADE	587,89	0,00	0
01/12/2015	2015B01026 - CENTRE MUNICIPAL CHARLOTTE DELBO	23 743,56	0,00	0
01/12/2015	2015B01027 - HALLETES VIEUX MARCHÉ	3 324,97	0,00	0
01/12/2015	2015B01028 - EGLISE ST GERVAIS	2 003,04	0,00	0
01/12/2015	2015B01029 - 79 AVENUE DU MT RIBOUDET	1 370,40	0,00	0
01/12/2015	2015B01030 - EGLISE ST NICAISE	21 538,58	0,00	0
01/12/2015	2015B01031 - GYMNASSE LENGLEN	746,77	0,00	0
01/12/2015	2015B01032 - MAISON DE QUARTIER OUEST	1 415,52	0,00	0
01/12/2015	2015B01034 - ECOLE CHARLES NICOLLE LOGT	7 692,08	0,00	0
01/12/2015	2015B01035 - ECOLE PRIMAIRE DEBUSSY	4 551,84	0,00	0
01/12/2015	2015B01036 - GYMNASSE GRAINDOR	615,58	0,00	0
01/12/2015	2015B01037 - GIPH/RIF ST SEVER	865,15	0,00	0
01/12/2015	2015B01038 - BIBLIOTHEQUE ST SEVER	1 517,95	0,00	0
01/12/2015	2015B01039 - STADE ROBERT DIOCHON	2 979,07	0,00	0
01/12/2015	2015B01040 - ECOLE MARIE DUBOCCAGE	160 905,56	0,00	0

Modalités et date d'acquisition	Désignation du bien	Valeur d'acquisition (coût historique)	Cumul des amortissements	Durée de l'amortissement
01/12/2015	2015B01041 - JARDIN DES PLANTES	5 013,60	0,00	0
01/12/2015	2015B01042 - HOTEL DE VILLE	985,92	0,00	0
01/12/2015	2015B01043 - HOTEL DE VILLE	2 640,00	0,00	0
01/12/2015	2015B01044 - LOGEMENT MUSEE DE LA CERAMIQUE	2 142,09	0,00	0
01/12/2015	2015B01045 - chariot dosatron	1 248,00	0,00	6
01/12/2015	2015B01048 - BATIMENT SEVIGNE	1 088,00	0,00	0
01/12/2015	2015B01049 - CHARLOTTE DELBO	1 327,33	0,00	0
01/12/2015	2015B01050 - GYMNASSE SAINT SEVER	4 743,46	0,00	0
01/12/2015	2015B01051 - BILLETTERIE TDV	850,02	0,00	0
01/12/2015	2015B01052 - ECOLE CHARLES NICOLLE LOGT	5 960,48	0,00	0
01/12/2015	2015B01053 - ECOLE CHARLES NICOLLE	8 582,89	0,00	0
01/12/2015	2015B01054 - ECOLE CH NICOLLES	16 383,53	0,00	0
01/12/2015	2015B01055 - MUSEUM D HISTOIRE NATURELLE	5 157,26	0,00	0
01/12/2015	2015B01056 - ECOLE DES SAPINS	4 459,30	0,00	0
01/12/2015	2015B01057 - ECOLE DES SAPINS	4 817,75	0,00	0
01/12/2015	2015B01058 - STADE LEMIRE	2 016,35	0,00	0
01/12/2015	2015B01059 - CHARLOTTE DELBO	4 613,69	0,00	0
01/12/2015	2015B01060 - GYMNASSE GIRAUDOUX	2 834,02	0,00	0
01/12/2015	2015B01061 - EGLISE STE CLAIRE	3 035,82	0,00	0
01/12/2015	2015B01062 - PETITE BOUVERIE	1 532,40	0,00	0
01/12/2015	2015B01063 - JARDIN DES PLANTES	2 125,88	0,00	0
01/12/2015	2015B01064 - MUSEE CORNEILLE	867,30	0,00	0
01/12/2015	2015B01065 - STADE SAINT EXUPERY	2 940,00	0,00	0
01/12/2015	2015B01066 - CENTRE DE VIE SOCIAL GRAMMONT GARDERIE	2 933,78	0,00	0
01/12/2015	2015B01067 - ENTRETIEN EV IMMEUBLE BANANE CHATELET	4 320,00	0,00	0
01/12/2015	2015B01068 - CRECHE ROSE DES VENTS	6 000,00	0,00	0
01/12/2015	2015B01069 - HOTEL DE VILLE TOITURE	1 218,00	0,00	0
01/12/2015	2015B01070 - MAISON ST SEVER	2 017,73	0,00	0
01/12/2015	2015B01071 - GROS HORLOGE	1 356,00	0,00	0
01/12/2015	2015B01072 - CLOCHES DU GROS HORLOGE	2 892,00	0,00	0
01/12/2015	2015B01073 - MBA	740,86	0,00	0
01/12/2015	2015B01074 - HOTEL DE VILLE	797,67	0,00	0
01/12/2015	2015B01075 - CENTRE BOISSIERE	2 491,74	0,00	0
01/12/2015	2015B01076 - HANGAR 183	3 601,10	0,00	0
01/12/2015	2015B01077 - DMP	5 458,92	0,00	0
01/12/2015	2015B01078 - HOTEL DE VILLE	491,54	0,00	0
01/12/2015	2015D00534 - Plomberie chuaffage	481,64	0,00	6
01/12/2015	2015D00535 - tondeuse frontale avec bac de ramassage	29 880,00	0,00	6
01/12/2015	2015D00536 - Chantier jardin des plantes	30 000,00	0,00	10
01/12/2015	2016S00005 - TRAVAUX DE RENOVATION DU MONUMENT JUIF	20 000,00	0,00	30
01/12/2015	2015B00943 - FACT N° SE000799 / STADE SALOMON / MARCH N° 12256	880,48	0,00	0
01/12/2015	2015B00944 - MAISON DU PLATEAU	1 080,00	0,00	0
01/12/2015	2015B00955 - FACT N° 0691974846 / HOTEL DE VILLE /	1 476,00	0,00	0
01/12/2015	2015D00578 - ACHAT AUTOLAVEUSE MAISON ST SEVER DEC 2015	3 579,38	0,00	10
01/12/2015	2015D00587 - ateliers couverture	659,47	0,00	15
01/12/2015	2015B00961 - FACT N° 15-11-008 / MARIE DUBOCCAGE / MARCH N° 133	1 350,72	0,00	0
01/12/2015	2015B00966 - FACT N° T01125110108 / BIBLIOTHEQUE ST SEVER / MAR	3 002,95	0,00	0
01/12/2015	2015B00970 - FACT N° T01125110094 / BIBLIOTHEQUE ST SEVER / MAR	551,99	0,00	0
01/12/2015	2015B00972 - ECOLE MARCEL CARTIER	2 255,94	0,00	0
01/12/2015	2015B00994 - FACT N° T01125110099 / ECOLE MARCEL CARTIER / MARC	1 012,92	0,00	0
01/12/2015	2015B00995 - HOTEL DE VILLE	13 558,69	0,00	0
01/12/2015	2015B01033 - BIBLIOTHEQUE VILLON	222,00	0,00	0

Modalités et date d'acquisition	Désignation du bien	Valeur d'acquisition (coût historique)	Cumul des amortissements	Durée de l'amortissement
01/12/2015	2015B01046 - MBA	989,75	0,00	0
01/12/2015	2015B01047 - EGLISE ST PAUL	1 644,13	0,00	0
01/12/2015	2015M00130 - facture 49852387 du 02/12/20015	0,00	0,00	15
02/12/2015	2015D00539 - défibrillateur N MANDELA	1 499,83	0,00	10
02/12/2015	2015D00541 - ATM/GESTION CLES	370,73	0,00	6
02/12/2015	2015D00542 - COORDINATION SECURITE	1 302,00	0,00	15
02/12/2015	2015D00543 - ATM/DPB SECURITE	357,60	0,00	15
02/12/2015	2015M00115 - 2 ARMOIRES A PHARMACIE	239,06	0,00	1
02/12/2015	2015D00537 - Motopompe thermique	490,80	0,00	6
03/12/2015	2015D00550 - 151643101 du 23/11/2015	1 036,30	0,00	10
03/12/2015	2015B01088 - MAISON QUARTIER ST NICAISE	1 433,54	0,00	0
03/12/2015	2015B01089 - CHARLOTTE DELBO	21 384,17	0,00	0
03/12/2015	2015B01090 - GYMNASSE THUILLEAU	3 432,00	0,00	0
03/12/2015	2015B01091 - HOTEL DE VILLE	1 085,29	0,00	0
03/12/2015	2015B01092 - CVS GRAMMONT	979,74	0,00	0
03/12/2015	2015B01093 - RPA HAMEAU DES BROUETTES	1 804,81	0,00	0
03/12/2015	2015B01094 - MBA	1 128,28	0,00	0
03/12/2015	2015B01095 - HDV SALLE DES COMM	2 745,65	0,00	0
03/12/2015	2015B01096 - RPA TRIANON	8 148,77	0,00	0
03/12/2015	2015B01097 - TRAVAUX GUP POSE LOMBARDIE DEVANT BAR LE MIS	52 076,24	0,00	0
03/12/2015	2015B01098 - REMPLACEMENTS VEGETAUX COURS GALILEE	1 647,86	0,00	0
03/12/2015	2015B01099 - CHARLOTTE DELBO	940,06	0,00	0
03/12/2015	2015B01100 - CHARLOTTE DELBO	21 593,99	0,00	0
03/12/2015	2015B01101 - BATIMENTS COMMUNAUX	5 804,10	0,00	0
03/12/2015	2015B01120 - mini club ile lacroix	1 248,00	0,00	0
03/12/2015	2015B01121 - CENTRE COLETTE YVER	1 169,72	0,00	0
03/12/2015	2015B01122 - GYMNASSE VILLON	3 572,47	0,00	0
03/12/2015	2015B01123 - LA ROTONDE	3 771,20	0,00	0
03/12/2015	2015B01124 - ECOLE PRIMAIRE SAPIN	1 117,73	0,00	0
03/12/2015	2015B01125 - RESIDENCE PERSONNES AGEES TRIANON	10 835,21	0,00	0
03/12/2015	2015B01126 - GYMNASSE ST SEVER	4 381,79	0,00	0
03/12/2015	2015B01127 - CHARLOTTE DELBO	3 087,71	0,00	0
03/12/2015	2015B01128 - PISCINE DIDEROT	384,10	0,00	0
03/12/2015	2015B01129 - CHARLOTTE DELBO	3 624,64	0,00	0
03/12/2015	2015B01130 - GYMNASSE VILLON	3 645,77	0,00	0
03/12/2015	2015B01131 - HOTEL DE VILLE	1 781,71	0,00	0
03/12/2015	2015B01132 - HOTEL DE VILLE	2 615,44	0,00	0
03/12/2015	2015B01133 - GYMNASSE THUILLEAU	225,80	0,00	0
03/12/2015	2015B01135 - ECOLE MAT JEAN DE LA FONTAINE	4 010,10	0,00	0
03/12/2015	2015B01136 - TRANSFORMATEUR	280,80	0,00	0
03/12/2015	2015B01137 - BIBLIOTHEQUE PARMENT	1 076,22	0,00	0
03/12/2015	2015B01138 - MBA	1 422,48	0,00	0
03/12/2015	2015B01139 - EGLISE DE LA MADELEINE	6 375,60	0,00	0
03/12/2015	2015B01140 - ECOLE PRIMAIRE JEAN DE LA FONTAINE	5 857,26	0,00	0
03/12/2015	2015B01141 - CHARLOTTE DELBO	5 627,69	0,00	0
03/12/2015	2015B01142 - HALLE ST EXUPERY	5 874,34	0,00	0
03/12/2015	2015B01143 - STADE MERMOZ	1 338,79	0,00	0
03/12/2015	2015B01144 - MUSEE DES BEAUX ARTS	3 068,75	0,00	0
03/12/2015	2015B01145 - PISCINE BOISSIERE	3 441,60	0,00	0
03/12/2015	2015B01146 - EGLISE ST CLEMENT	3 275,06	0,00	0
03/12/2015	2015B01147 - GYMNASSE THUILLEAU COUVERTURE	1 230,67	0,00	0
03/12/2015	2015B01148 - PRESTATION EV ANDROMEDE LOMBARDIE	2 220,90	0,00	0
03/12/2015	2015F00152 - Achat d'arbres	10 789,00	0,00	20
03/12/2015	2015F00153 - RACCORDEMENT WC STADE MERMOZ	13 622,40	0,00	0
03/12/2015	2015F00155 - Achat d'arbres	4 961,00	0,00	20
03/12/2015	2015D00544 - reparation grille d'entrée ecole	496,80	0,00	6
03/12/2015	2015D00545 - tronconneuse	2 076,00	0,00	6
03/12/2015	2015D00546 - materiel espace vert thermique	12 715,20	0,00	6

Modalités et date d'acquisition	Désignation du bien	Valeur d'acquisition (coût historique)	Cumul des amortissements	Durée de l'amortissement
03/12/2015	2015D00547 - materiel électrique portatif	6 600,00	0,00	6
03/12/2015	2015D00548 - remorques	0,00	0,00	6
03/12/2015	2015D00549 - FABRICATION CORNE RHINO	700,00	0,00	10
03/12/2015	2015D00595 - atm couverture rue d'elbeuf	2 195,11	0,00	15
03/12/2015	2015D00607 - Restauration de trois tableaux	6 300,00	0,00	0
03/12/2015	2015B01102 - FACT N° 2015 11 459 / MUSEUM D HISTOIRE NAT / MARC	2 023,09	0,00	0
03/12/2015	2015B01103 - FACT N° 2015 11 466 / ECOLE JEANNE HACHETTE / MARC	6 162,59	0,00	10
03/12/2015	2015B01104 - FACT N° T01125110125 / BAT RUE JEAN ANGO / MARCH N	1 109,39	0,00	0
03/12/2015	2015B01105 - FACT N° T01125110126 / PARKING GYMNASSE BOIELDIEU /	10 370,77	0,00	0
03/12/2015	2015B01106 - FACT N° 2015 11 109 / CREHCE GRAINE DE VANILLE / M	954,00	0,00	0
03/12/2015	2015B01107 - N° 2015 11 110 / ECOLE DES SAPINS LOGEMENTS / MARC	4 565,17	0,00	0
03/12/2015	2015B01108 - FACT N° 251163027 / MBA / MARCH N° 14121	3 506,40	0,00	0
03/12/2015	2015B01109 - FACT N° SE000800 / HANGAR 183 / MARCH N° 12256	1 305,40	0,00	0
03/12/2015	2015B01110 - FACT N° 15-11-017 / GYMNASSE THUILLEAU / MARCH N° 1	482,40	0,00	0
03/12/2015	2015B01111 - FACT N° 2015 11 463 / BIBLIOTHEQUE VILLON / MARCH	3 972,61	0,00	0
03/12/2015	2015B01112 - FACT N° 2015/11/01 - HOTEL DE VILLE / MARCH N° 141	5 444,39	0,00	0
03/12/2015	2015B01113 - FACT N° 2015 11 456 / CENTRE MALRAUX / MARCH N° 14	3 107,89	0,00	0
03/12/2015	2015B01114 - FACT N° 2015 11 458 / CENTRE MALRAUX / MARCH N° 14	688,32	0,00	0
03/12/2015	2015B01115 - FACT N° 15-11-007 / CONSERVATOIRE / MARCH N° 13370	675,56	0,00	0
03/12/2015	2015B01116 - FACT N° 2015-11-2877 / MARCEL CARTIER / MARCH N° 1	3 450,85	0,00	0
03/12/2015	2015B01117 - FACT N° 2015 11 127 / JARDIN DES PLANTES / MARCH N	705,65	0,00	0
03/12/2015	2015B01118 - MAISON DE QUARTIER ST HILAIRE / MARCH N° 14162	1 932,19	0,00	0
03/12/2015	2015B01119 - FACT N° 2015-11-2874 / MAISON QUATIER CROIX DE PIE	13 576,44	0,00	0
03/12/2015	2015B01149 - FACT N° 2015 11 465 / GYMNASSE DES COTONNIERS / MAR	1 034,51	0,00	0
03/12/2015	2015B01150 - FACT N° 111430 / ECOLE ROSA PARK	678,53	0,00	0
03/12/2015	2015B01151 - FACT N° FTPR039164 / BAT PREFABRIQUE COLETTE YVER	0,00	0,00	0
03/12/2015	2015B01152 - N° FTPR039163 / BUNGALOW COLETTE YVER / MARCH N° 14	6 156,00	0,00	0
03/12/2015	2015B01154 - N° 2015 11 464 / BIBLIOTHEQUE VILLON / MARCH N° 14	864,64	0,00	0
03/12/2015	2015B01155 - FACT N° 2015 11 462 / BIBLIOTHEQUE VILLON / MARCH	1 864,25	0,00	0
03/12/2015	2015B01156 - N° 2015 11 499 / MJC RIVE GAUCHE / MARCH N° 14166	924,36	0,00	0
03/12/2015	2015B01415 - MARQUAGE PARKING HDV	715,54	0,00	0
03/12/2015	2015M00117 - achat de meubles à plans	4 860,14	0,00	15
03/12/2015	2015M00128 - facture fa150637 du 04/12/2015	0,00	0,00	15
03/12/2015	2015M00129 - facture 62547 du 04/12/2015	0,00	0,00	1
04/12/2015	2015D00567 - APPAREILS DE MESURE	627,12	0,00	6
04/12/2015	2015F00156 - plantes vivaces	1 497,38	0,00	20
04/12/2015	2015D00553 - emprunt PPP métropole	0,00	0,00	0
04/12/2015	2015D00554 - TRANCHE FERME JARDINS LOMBARDIE SITUATION 1	55 483,44	0,00	6
04/12/2015	2015D00556 - remorques	3 957,62	0,00	8
04/12/2015	2015D00557 - broyeur frontal	7 380,00	0,00	6
04/12/2015	2015D00558 - support de but sportif	267,60	0,00	6

Modalités et date d'acquisition	Désignation du bien	Valeur d'acquisition (coût historique)	Cumul des amortissements	Durée de l'amortissement
04/12/2015	2015M00123 - Panneaux	0,00	0,00	1
04/12/2015	2015M00126 - facture iw591886 du 07/12/2015	136,66	0,00	1
05/12/2015	2015D00566 - RECUPERATEUR D'HUILES ATELIER PL	714,79	0,00	6
07/12/2015	2015D00560 - Achat divers outillages Makita pour réassort magas	808,78	0,00	10
07/12/2015	2015B01157 - CENTRE AERE DOLTO	2 208,48	0,00	0
07/12/2015	2015B01158 - ECOLE CAVELIER DE LA SALLE	5 747,28	0,00	0
07/12/2015	2015B01159 - GUY BOISSIERE	5 539,46	0,00	0
07/12/2015	2015B01160 - ECOLE HAMEAU DES BROUETTES	7 846,22	0,00	0
07/12/2015	2015B01161 - HOTEL DE VILLE	1 004,48	0,00	0
07/12/2015	2015B01162 - ECOLE JULES FERRY	5 822,42	0,00	0
07/12/2015	2015B01163 - ECOLE JULES FERRY	4 357,44	0,00	0
07/12/2015	2015B01164 - JARDIN DES PLANTES	732,12	0,00	0
07/12/2015	2015B01165 - MAISON DU PLATEAU	2 062,63	0,00	0
07/12/2015	2015B01166 - ECOLE PEPINIERE SAINT JULIEN	893,28	0,00	0
07/12/2015	2015B01167 - ECOLE PEPINIERE SAINT JULIEN	2 548,92	0,00	0
07/12/2015	2015B01168 - CHARLOTTE DELBO	6 975,19	0,00	0
07/12/2015	2015B01169 - SALLE DE REPOS JARDIN DES PLANTES	6 336,00	0,00	0
07/12/2015	2015B01170 - ECOLE MESSIER	898,38	0,00	0
07/12/2015	2015B01171 - REFECTOIRE VILLON-MAROT	2 899,32	0,00	0
07/12/2015	2015B01172 - ECOLE MAT RAMEAU	1 755,13	0,00	0
07/12/2015	2015B01173 - ECOLE PRIMAIRE RAMEAU	3 279,17	0,00	0
07/12/2015	2015B01174 - ECOLE PRIM ET MAT MAROT	2 947,91	0,00	0
07/12/2015	2015B01175 - MAISON EMPLOI ET FORMATION	4 116,07	0,00	0
07/12/2015	2015B01176 - JARDIN DES PLANTES	19 976,40	0,00	0
07/12/2015	2015B01177 - ECOLE ANATOLE FRANCE	65 654,97	0,00	0
07/12/2015	2015B01178 - CENTRE TEXCIER	1 243,10	0,00	0
07/12/2015	2015B01179 - SALLE LOUIS JOUVET	1 237,90	0,00	0
07/12/2015	2015B01180 - ECOLE PEPINIERES SAINT JULIEN	6 372,24	0,00	0
07/12/2015	2015B01181 - RPA TRIANON	8 130,20	0,00	0
07/12/2015	2015B01182 - CENTRE AERE FRANCOIS SALOMON	4 423,98	0,00	0
07/12/2015	2015B01183 - CRECHE FRANCOISE DOLTO	7 882,68	0,00	0
07/12/2015	2015B01184 - MAISON DU PLATEAU	4 564,85	0,00	0
07/12/2015	2015B01185 - CENTRE ANDRE MALRAUX	1 923,98	0,00	0
07/12/2015	2015B01186 - CENTRE ANDRE MALRAUX	1 162,79	0,00	0
07/12/2015	2015B01187 - MAIRIE ANNEXE DU CHATELET+POSTE	864,12	0,00	0
07/12/2015	2015B01188 - VILLAGE DU BELLAY	705,88	0,00	0
07/12/2015	2015B01189 - VILLAGE DU BELLAY	1 366,44	0,00	0
07/12/2015	2015B01190 - POLICE MUNICIPALE	814,32	0,00	0
07/12/2015	2015B01191 - ECOLE HONORE DE BALZAC MAT	3 493,33	0,00	0
07/12/2015	2015B01192 - ECOLE HONORE DE BALZAC MAT	3 500,17	0,00	0
07/12/2015	2015B01193 - PISCINE DIDEROT	4 600,33	0,00	0
07/12/2015	2015B01195 - AUBERGE DE JEUNESSE	912,24	0,00	0
07/12/2015	2015B01196 - CRECHE TERRE ADELIE	1 157,16	0,00	0
07/12/2015	2015B01197 - TEMPLE SAINT ELOI	3 449,78	0,00	0
07/12/2015	2015B01198 - 40 RUE DU CHAMP DU PARDON	7 586,16	0,00	0
07/12/2015	2015B01199 - HALLETES VIEUX MARCHE	1 086,80	0,00	0
07/12/2015	2015B01200 - PISCINE DIDEROT	6 431,41	0,00	0
07/12/2015	2015B01201 - ESPACE PETITE BOUVERIE VESTIAIRES FRANCE 98	7 086,98	0,00	0
07/12/2015	2015B01202 - GYMNASE VILLON	636,98	0,00	0
07/12/2015	2015B01203 - JARDIN DES PLANTES	2 714,21	0,00	0
07/12/2015	2015B01204 - ECOLE MAT JEAN DE LA FONTAINE	1 020,86	0,00	0
07/12/2015	2015B01205 - PRESBYTERE ST ROMAIN LOGT	6 980,69	0,00	0
07/12/2015	2015B01206 - CENTRE D'APPEL DU VIEUX PALAIS	21 998,50	0,00	0
07/12/2015	2015B01207 - CRECHE PAIN D'EPICES	1 837,74	0,00	0
07/12/2015	2015B01208 - ECOLE ACHILLE LEFORT	991,92	0,00	0
07/12/2015	2015B01209 - MINI CLUB BINET	2 499,65	0,00	0
07/12/2015	2015B01210 - ECOLE POUCHET LOGEMENT	6 216,09	0,00	0
07/12/2015	2015B01211 - GYMNASE DES COTONNIERS	4 251,73	0,00	0
07/12/2015	2015B01212 - GYMNASE DES COTONNIERS	2 521,24	0,00	0

Modalités et date d'acquisition	Désignation du bien	Valeur d'acquisition (coût historique)	Cumul des amortissements	Durée de l'amortissement
07/12/2015	2015B01213 - CENTRE MUNICIPAL CHARLOTTE DELBO	0,00	0,00	0
07/12/2015	2015B01214 - CENTRE MUNICIPAL CHARLOTTE DELBO	15 674,92	0,00	0
07/12/2015	2015B01215 - ECOLE MULOT	2 328,36	0,00	0
07/12/2015	2015B01216 - CENTRE BOISSIERE	671,83	0,00	0
07/12/2015	2015B01217 - CIMETIERE MONUMENTAL	3 483,11	0,00	0
07/12/2015	2015B01218 - ECOLE ELEMENTAIRE HOUEMARE LOGT	2 107,50	0,00	0
07/12/2015	2015B01219 - CENTRE MUNICIPAL CHARLOTTE DELBO	6 827,32	0,00	0
07/12/2015	2015B01220 - CENTRE MUNICIPAL CHARLOTTE DELBO	15 105,10	0,00	0
07/12/2015	2015B01221 - ECOLE PRIMAIRE DEBUSSY	2 111,32	0,00	0
07/12/2015	2015B01222 - HALTE GARDERIE LES EXPLORATEURS	1 930,38	0,00	0
07/12/2015	2015B01223 - HOTEL DE VILLE	3 723,78	0,00	0
07/12/2015	2015B01224 - MJC GAONACH	3 525,98	0,00	0
07/12/2015	2015B01225 - ECOLE MAT CARTIER	4 308,48	0,00	0
07/12/2015	2015B01226 - ECOLE DOLTO	1 018,68	0,00	0
07/12/2015	2015B01227 - CENTRE MALRAUX	2 754,00	0,00	0
07/12/2015	2015B01228 - CENTRE DE VIE SOCIAL GRAMMONT	1 758,00	0,00	0
07/12/2015	2015B01229 - PEPINIERSFRANQUEVILLE ST PIERRE	11 525,35	0,00	0
07/12/2015	2015B01230 - AITRE SAINT MACLOU	12 379,26	0,00	0
07/12/2015	2015B01231 - HOTEL DE VILLE SALLE REUNION Bè ETAGE	458,89	0,00	0
07/12/2015	2015B01232 - CENTRE SPORTIF BOISSIERE	984,77	0,00	0
07/12/2015	2015B01233 - MUSEE DES BEAUX ARTS	2 472,24	0,00	0
07/12/2015	2015B01234 - MUSEUM D HISTOIRE NATURELLE	5 936,23	0,00	0
07/12/2015	2015B01235 - PISCINE BOULINGRIN	2 053,45	0,00	0
07/12/2015	2015B01236 - CIMETIERE MONUMENTAL	554,26	0,00	0
07/12/2015	2015B01237 - CRECHE ILE DES LOISIRS	2 731,12	0,00	0
07/12/2015	2015B01238 - CONSERVATOIRE FAUTEUILS PUB	485,64	0,00	0
07/12/2015	2015B01239 - OMNIA FAUTEUILS PUB	553,80	0,00	0
07/12/2015	2015B01240 - ECOLE MARIE DUBOCCAGE REFECTOIRE TOITURE	628,78	0,00	0
07/12/2015	2015F00157 - arbre	5 237,68	0,00	20
07/12/2015	2015F00158 - arbustes	6 910,93	0,00	20
07/12/2015	2015F00159 - plantes vivaces	1 257,64	0,00	20
07/12/2015	2015F00160 - arbuste	22 942,22	0,00	20
07/12/2015	2015B01241 - MUSEUM	4 749,82	0,00	0
07/12/2015	2015B01242 - MAIRIE ANNEXE ST SEVER	1 226,69	0,00	0
07/12/2015	2015B01243 - ESPACE PETITE BOUVERIE	1 002,60	0,00	0
07/12/2015	2015B01244 - CRECHE PIERRE DE LUNE	4 495,20	0,00	0
07/12/2015	2015B01245 - STADE LEMIRE	996,53	0,00	0
07/12/2015	2015B01246 - CENTRE COLLETTE YVER	1 158,14	0,00	0
07/12/2015	2015B01247 - LA ROTONDE	1 117,00	0,00	0
07/12/2015	2015B01248 - EGLISE ST NICAISE	4 719,06	0,00	0
07/12/2015	2015B01249 - EGLISE ST PAUL	17 317,75	0,00	0
07/12/2015	2015B01250 - CONSERVATOIRE	4 379,16	0,00	0
07/12/2015	2015B01251 - CRECHE PIERRE DE LUNE	2 739,14	0,00	0
07/12/2015	2015B01252 - CRECHE ILE AUX TRESORS	1 484,86	0,00	0
07/12/2015	2015B01253 - AIRE DE JEUX MARGUERITE MESSIER	1 051,52	0,00	0
07/12/2015	2015B01254 - ATELIERS MUNICIPAUX RUE MARQUIS	16 845,00	0,00	0
07/12/2015	2015B01255 - GYMNASE THUILLEAU DIAG AMIANTE	480,00	0,00	0
07/12/2015	2015B01256 - DG M 13-198 ECOLE LEGOUY	587,37	0,00	0
07/12/2015	2015B01257 - MAISON LOMBARDIE	61 506,00	0,00	0
07/12/2015	2015B01258 - EGLISE SAINT PAUL	743,88	0,00	0
07/12/2015	2015B01259 - PARKING GRAND MARE	671,10	0,00	0
07/12/2015	2015B01260 - EGLISE JEANNE D'ARC / M 14169	2 925,83	0,00	0
07/12/2015	2015B01261 - STADE DIOCHON / M14161	4 362,00	0,00	0

Modalités et date d'acquisition	Désignation du bien	Valeur d'acquisition (coût historique)	Cumul des amortissements	Durée de l'amortissement
07/12/2015	2015B01262 - CENTRE AERE DOLTO / AMENAGEMENT CRECHE	2 045,59	0,00	0
07/12/2015	2015B01263 - MAISON DE QUARTIER LOMBARDIE	7 381,20	0,00	0
07/12/2015	2015B01264 - ECOLE MARIE DUBBOCAGE / REFECTON TOITURE	594,69	0,00	0
07/12/2015	2015B01265 - ECOLE HONORE DE BALZAC / RENOVATION SANITAIRES	846,88	0,00	0
07/12/2015	2015B01267 - FACT N°2015/03/02 SALLE STE CROIX DES PELLETIERS	1 896,72	0,00	0
07/12/2015	2015B01268 - FACT N°2015 03 112 / RPA BONVOISIN / MARCHE N° 14	1 043,80	0,00	0
07/12/2015	2015B01269 - FACT N°2015 03 110 / ECOLE PRIM CAVELIER DE LA SAL	754,69	0,00	0
07/12/2015	2015B01270 - FACT N° 2015/02 ECOLE PRIMAIRE CH NICOLLE	880,27	0,00	0
07/12/2015	2015B01271 - 2015/02 POLICE MUNICIPALE BUREAU	1 587,70	0,00	0
07/12/2015	2015B01272 - FACT N° 2015 03 097 / HOTEL DE VILLE	695,45	0,00	0
07/12/2015	2015B01273 - FACT N° 2015 03 153 ECOLE MAT DES SAPINS	987,70	0,00	0
07/12/2015	2015B01274 - FACT N° 2015 03 101 / ECOLE VILLON	1 807,81	0,00	0
07/12/2015	2015B01275 - FACT N° 2015 03 192 / MAISON DE LA LOMBARDIE	1 494,14	0,00	0
07/12/2015	2015B01276 - FACT N° 2015 03 241 / RESTO DU COEUR RTE DARNETAL	1 075,08	0,00	0
07/12/2015	2015B01277 - FACT N° 2015 03 104 / ECOLE PRIMAIRE CH NICOLLE	828,76	0,00	0
07/12/2015	2015B01278 - FACT N ° 2015 03 164 / ECOLE MAT CAVELIER DE LA SA	1 258,21	0,00	0
07/12/2015	2015B01279 - FACT N° 2015 03 099 / ECOLE GUILLAUME LION	964,61	0,00	0
07/12/2015	2015B01280 - MINI-CLUB ILE LACROIX	4 911,19	0,00	0
07/12/2015	2015B01281 - CENTRE SPORTIF BOISSIERE - PATINOIRE	2 009,42	0,00	0
07/12/2015	2015B01282 - STADE SALOMON / M 14166	1 087,18	0,00	0
07/12/2015	2015B01283 - ECOLE PRIMAIRE HONORE DE BALZAC / M14166	1 447,27	0,00	0
07/12/2015	2015B01284 - ECOLE MAT ET PRIM HOUEMARE / M 14166	1 667,08	0,00	0
07/12/2015	2015B01285 - MAISON DE LA LOMBARDIE / M 13116	1 547,95	0,00	0
07/12/2015	2015B01286 - EGLISE SAINT-FRANCOIS D'ASSISE - M14166	1 825,96	0,00	0
07/12/2015	2015B01287 - CENTRE MUNICIPAL CHARLOTTE DELBO - M 14163	13 505,28	0,00	0
07/12/2015	2015B01288 - HOTEL DE VILLE / SALLE REUNION ENTRESOL - M 14252	2 638,43	0,00	0
07/12/2015	2015B01289 - ECOLE MARIE HOUEMARE - LOGT GARDIEN / M 14162	2 378,59	0,00	0
07/12/2015	2015B01290 - CENTRE SPORTIF BOISSIERE - PATINOIRE M 14164	2 245,98	0,00	0
07/12/2015	2015B01291 - ECOLE BACHELET / M 14166	5 169,29	0,00	0
07/12/2015	2015B01292 - CENTRE MUNICIPAL CHARLOTTE DELBO - M14161	5 526,00	0,00	0
07/12/2015	2015B01293 - HOTEL DE VILLE-SALLE REUNION 3 ^e ETAGE / M14168	4 024,98	0,00	0
07/12/2015	2015B01294 - CENTRE SPORTIF BOISSIERE - PATINOIRE / M14164	6 632,11	0,00	0
07/12/2015	2015B01295 - AREJ CROIX DE PIERRE / M14166	7 399,02	0,00	0
07/12/2015	2015B01296 - PEPINIERES FRANQUEVILLE ST-PIERRE / M 14166	964,51	0,00	0
07/12/2015	2015B01297 - ECOLE PRIMAIRE SAPINS	829,21	0,00	0
07/12/2015	2015B01298 - ECOLE RONSARD / M 14166	1 273,14	0,00	0
07/12/2015	2015B01299 - ATELIERS MUNICIPAUX RUE MARQUIS - M 14269	18 518,40	0,00	0
07/12/2015	2015B01301 - MINI-CLUB ILE LACROIX / M14166	883,38	0,00	0

Modalités et date d'acquisition	Désignation du bien	Valeur d'acquisition (coût historique)	Cumul des amortissements	Durée de l'amortissement
07/12/2015	2015B01302 - FACT N° 2015/02 BOISSIERE PATINOIRE / SANITAIRE RH	2 010,78	0,00	0
07/12/2015	2015B01303 - CRECHE ROSE DES VENTS / M14162	5 516,05	0,00	0
07/12/2015	2015B01305 - ECOLE MAROT / M14162	5 683,97	0,00	0
07/12/2015	2015B01306 - GYMNASE COLETTE BESSON	3 600,00	0,00	0
07/12/2015	2015B01307 - HOTEL DE VILLE	9 431,99	0,00	0
07/12/2015	2015B01308 - HOTEL DE VILLE	1 854,30	0,00	0
07/12/2015	2015B01309 - SALLE STE CROIX DES PELLETIERES	26 363,39	0,00	0
07/12/2015	2015B01310 - BOISSIERE PATINOIRE	2 124,86	0,00	0
07/12/2015	2015B01311 - ECOLE MAT HAMEAU DES BROUETTES	6 575,16	0,00	0
07/12/2015	2015B01312 - JARDIN DES PLANTES	5 526,00	0,00	0
07/12/2015	2015B01313 - HONORE DE BALZAC	6 637,80	0,00	0
07/12/2015	2015B01314 - local DEPN Blaise Pascale	14 490,20	0,00	0
07/12/2015	2015B01315 - f20150007 aminate gymnase thuilleau	1 188,00	0,00	0
07/12/2015	2015B01316 - AC 1 M 14-265 CONSERVATOIRE CENTRALES T D'AIR	36 544,90	0,00	0
07/12/2015	2015B01317 - f15-02-0864 m09266ECOLE LEGOUY OFFICE AF PC 244 T	1 856,44	0,00	0
07/12/2015	2015B01318 - MUSEUM D'HISTOIRE NATURELLE / M14166	9 151,61	0,00	0
07/12/2015	2015B01319 - ECOLE JEANNE HACHETTE / M14166	762,74	0,00	0
07/12/2015	2015B01320 - MUSEUM D'HISTOIRE NATURELLE / M14275	24 819,92	0,00	0
07/12/2015	2015B01321 - ECOLE POUCHET / M14166	3 024,29	0,00	0
07/12/2015	2015B01323 - EGLISE SAINT-NICAISE / M 14275	2 693,62	0,00	0
07/12/2015	2015B01324 - ECOLE MAT HAMEAU DES BROUETTES / M 14166	2 990,50	0,00	0
07/12/2015	2015B01326 - ECOLE MARIE HOUEMARE / M14166	670,87	0,00	0
07/12/2015	2015B01327 - CENTRE D'APPEL BLAISE PASCAL - M14163	11 007,52	0,00	0
07/12/2015	2015B01328 - HOTEL DE VILLE - M14166	6 674,05	0,00	0
07/12/2015	2015B01329 - HOTEL DE VILLE - M14166	3 294,72	0,00	0
07/12/2015	2015B01330 - GYMNASE DES COTONNIERS - M 14166	805,84	0,00	0
07/12/2015	2015D00559 - matériel espaces verts	45 156,00	0,00	6
07/12/2015	2015D00562 - RESERVES BIO DIVERSITE PENTES BOISEES HDR	12 176,64	0,00	6
07/12/2015	2015D00565 - RENOVATION SQUARE PINCHON - PART TITULAIRE SITUATI	90 265,62	0,00	6
07/12/2015	2015D00609 - releve factures du 08/12/2015	2 228,40	0,00	1
07/12/2015	2015M00122 - Vitrine sur grille	0,00	0,00	1
07/12/2015	2015M00127 - facture 49868894 du 08/12/2015	0,00	0,00	1
08/12/2015	2015D00613 - facture 151200151 du 08/12/2015	2 228,40	0,00	1
08/12/2015	2015D00614 - facture 151200155 du 08/12/2015	13 934,40	0,00	1
08/12/2015	2015D00616 - facture 151200157 du 08/12/2015	1 560,00	0,00	1
08/12/2015	2015D00617 - facture 151200158 du 08/12/2015	1 560,00	0,00	1
08/12/2015	2015D00618 - facture 151200159 du 08/12/2015	1 560,00	0,00	1
08/12/2015	2015D00619 - facture 151200160 du 08/12/2015	1 560,00	0,00	1
08/12/2015	2015D00620 - facture 151200161 du 08/12/2015	1 560,00	0,00	1
08/12/2015	2015D00621 - facture 151200162 du 08/12/2015	1 690,80	0,00	1
08/12/2015	2015D00623 - facture 151200283 du 14/12/2015	1 040,40	0,00	1
08/12/2015	2015B01333 - PRESBYTERE SAINT-SEVER - M14166	1 380,11	0,00	0
08/12/2015	2015B01334 - PISCINE DIDEROT - M14166	1 383,25	0,00	0
08/12/2015	2015B01335 - CENTRE D'APPEL ROUTE DE LYONS - M14166	1 356,97	0,00	0
08/12/2015	2015B01336 - CENTRE AERE DES ESSARTS - M 14166	1 497,37	0,00	0
08/12/2015	2015B01337 - ECOLE THOMAS CORNEILLE MAT - M14251	784,08	0,00	0
08/12/2015	2015B01339 - HOTEL DE VILLE SALLE DE REUNION - M14162	841,69	0,00	0
08/12/2015	2015B01340 - HOTEL DE VILLE SALLE DE REUNION - M14168	1 554,00	0,00	0

Modalités et date d'acquisition	Désignation du bien	Valeur d'acquisition (coût historique)	Cumul des amortissements	Durée de l'amortissement
08/12/2015	2015B01342 - HOTEL DE VILLE ANNEXE BOURG L'ABBE - M14162	4 077,18	0,00	0
08/12/2015	2015B01343 - TEMPLE SAINT-ELOI / M14166	6 613,49	0,00	0
08/12/2015	2015B01344 - HOTEL DE VILLE - SALLE REUNION ENTRESOL - M14166	1 567,34	0,00	0
08/12/2015	2015B01345 - HOTEL DE VILLE - DRH - M14166	9 220,78	0,00	0
08/12/2015	2015B01346 - HALLE AUX TOILES / M14166	1 249,94	0,00	0
08/12/2015	2015B01347 - TEMPLE SAINT-ELOI	630,36	0,00	0
08/12/2015	2015B01348 - PRESBYTERE ST-FILLEUL / M 14163	2 670,96	0,00	0
08/12/2015	2015B01349 - ESPACE PETITE BOUVERIE / M 14166	1 373,38	0,00	0
08/12/2015	2015B01350 - POLICE MUNICIPALE	1 439,98	0,00	0
08/12/2015	2015B01351 - ESPACE JACQUES ANQUETIL	769,86	0,00	0
08/12/2015	2015B01352 - GAONACH MARCH N° 12009	41,63	0,00	0
08/12/2015	2015B01355 - ECOLE DE MUSIQUE	1 791,47	0,00	0
08/12/2015	2015B01357 - MAISON RUE DU CHAMPS DE PARDON	1 828,20	0,00	0
08/12/2015	2015B01359 - VIEUX MARCHE TOILETTES PUBLIQUE	447,05	0,00	0
08/12/2015	2015B01360 - CENTRE D'APPEL JEAN ANGO	644,80	0,00	0
08/12/2015	2015B01361 - STADE DIOCHON	1 726,32	0,00	0
08/12/2015	2015B01363 - hdv	3 666,73	0,00	0
08/12/2015	2015B01365 - HALLE SAINT EXUPERY / SALLE DOJO	1 303,13	0,00	0
08/12/2015	2015B01366 - JARDIN DE REPAINVILLE	2 495,17	0,00	0
08/12/2015	2015B01367 - AITRE ST MACLOU	4 308,00	0,00	0
08/12/2015	2015B01368 - GS HONORE DE BALZAC	456,00	0,00	0
08/12/2015	2015B01369 - RUE BOURG L'ABBE	2 228,28	0,00	0
08/12/2015	2015B01370 - STADE DIOCHON	2 024,86	0,00	0
08/12/2015	2015B01371 - CHARLOTTE DELBO BAT 113	221,14	0,00	0
08/12/2015	2015B01373 - EGLISE ST SEVER	601,70	0,00	0
08/12/2015	2015B01374 - CIMETIERE ST SEVER	262,42	0,00	0
08/12/2015	2015B01375 - CENTRE D'APPEL JEAN ANGO	1 763,29	0,00	0
08/12/2015	2015B01376 - ABBATIALE ST OUEN	10 028,35	0,00	0
08/12/2015	2015B01377 - EGLISE DE LA MADELEINE	1 694,26	0,00	0
08/12/2015	2015B01378 - ECOLE POUCHET	1 319,78	0,00	0
08/12/2015	2015B01379 - HOTEL DE VILLE	770,98	0,00	0
08/12/2015	2015B01380 - GYMNASSE DES COTONNIERS	2 599,54	0,00	0
08/12/2015	2015B01381 - CRECHE TERRE ADELIE	14 115,72	0,00	0
08/12/2015	2015B01383 - ECOLE MATERNELLE ANATOLE FRANCE CHAUFFERIE	1 479,14	0,00	0
08/12/2015	2015B01384 - ECOLE PRIM JULES FERRY - MENUISERIES- PUB	684,29	0,00	0
08/12/2015	2015B01385 - CENTRE SPORTIF BOISSIERE - PISCINE / M14162	3 323,05	0,00	0
08/12/2015	2015B01386 - GS CHARLES NICOLLES	88,80	0,00	0
08/12/2015	2015B01387 - CENTRE SPORTIF BOISSIERE	419,90	0,00	0
08/12/2015	2015B01388 - ECOLE CATHERINE GRAINDOR	1 356,82	0,00	0
08/12/2015	2015B01389 - TOILETTES PUBLIQUES DU VIEUX MARCHE	1 196,99	0,00	0
08/12/2015	2015B01390 - ESADHAR	1 080,00	0,00	0
08/12/2015	2015B01391 - HOTEL DE VILLE / BUREAU PDA + SALON JEAN JAURES	3 283,60	0,00	0
08/12/2015	2015B01392 - HOTEL DE VILLE - BUREAU DDL	2 757,02	0,00	0
08/12/2015	2015B01393 - HOTEL DE VILLE 3°+4° ETAGES BOURG L'ABBE DCI	10 104,46	0,00	0
08/12/2015	2015B01396 - FACT N° 201501329 / HOTEL DE VILLE / MARCH N° 14	1 010,11	0,00	0
08/12/2015	2015B01397 - CENTRE SPORTIF BOISSIERE - PATINOIRE / M 14164	2 609,96	0,00	0
08/12/2015	2015B01399 - MAISON DE QUARTIER GAONACH - M 14166	1 303,32	0,00	0
08/12/2015	2015B01400 - ECOLE H DE BALZAC	240,95	0,00	0
08/12/2015	2015B01402 - ABBATIALE ST-OUEN / COLONNES SECHES	324,00	0,00	0

Modalités et date d'acquisition	Désignation du bien	Valeur d'acquisition (coût historique)	Cumul des amortissements	Durée de l'amortissement
08/12/2015	2015B01403 - STADE ST-EXUPERY / REMPLACEMENT COUVERTURE	2 553,07	0,00	0
08/12/2015	2015B01404 - 7 RUE DE TRIANON	479,34	0,00	0
08/12/2015	2015B01405 - ECOLE POUCHET LGT - M14166	12 838,36	0,00	0
08/12/2015	2015B01406 - ECOLE POUCHET LGT - M14164	4 531,73	0,00	0
08/12/2015	2015B01407 - CENTRE TEXCIER / M12256	462,98	0,00	0
08/12/2015	2015B01419 - columbarium 12 cases mont gargan	20 284,00	0,00	0
08/12/2015	2015B01439 - GYMNASE ST-SEVER / M14163	1 519,80	0,00	0
08/12/2015	2015B01440 - F 201502388 CENTRE BOISSIERE	765,92	0,00	0
08/12/2015	2015B01413 - Intervention rue Plantagenet - GUP	1 171,20	0,00	0
08/12/2015	2015D00571 - Achat 1 Perceuse HILTI TE2-A22 + 2 Accu 1.6	642,00	0,00	6
08/12/2015	2015D00575 - FACT N° 0760 / EGLISE ST PATRICE / MARCH N° 15003	14 736,35	0,00	0
08/12/2015	2015D00584 - GERBEUR ELECTRIQUE DLA	5 400,00	0,00	6
08/12/2015	2015D00585 - PONT DE LIAISON DLA	1 897,42	0,00	6
08/12/2015	2015D00586 - CHARLOT 500KG DLA	463,20	0,00	6
08/12/2015	2015D00600 - CONSERVATOIRE	1 046,40	0,00	15
08/12/2015	2015D00606 - Audioguides	11 299,20	0,00	10
08/12/2015	2015D00570 - Achat divers Echelle pour "Image de la Ville"	572,92	0,00	10
08/12/2015	2015B01331 - BATIMENT 13	131 988,58	0,00	0
08/12/2015	2015B01332 - ECOLE JULES FERRY	2 040,00	0,00	0
08/12/2015	2015B01338 - FACT N° 15-11-016 / ECOLE HONORE DE BALZAC / MARCH	636,00	0,00	0
08/12/2015	2015B01353 - SANITAIRES SEV	722,40	0,00	0
08/12/2015	2015B01354 - FACT CENTRE ANDRE MALRAUX / MARCH N° 14162	3 124,67	0,00	0
08/12/2015	2015B01358 - CHARLOTTE DELBO BAT 11 /	36 696,17	0,00	0
08/12/2015	2015B01362 - CHARLOTTE DELBO BAT 11	732,48	0,00	0
08/12/2015	2015B01364 - FACT N° FC15-00572 / PRESBYTERE ST PATRICE / MARC	925,52	0,00	0
08/12/2015	2015B01372 - porte battante gymnase thuilleau	1 621,20	0,00	0
08/12/2015	2015B01395 - FACT N° FA1512002 / EGLISE ST JOSEPH	2 232,00	0,00	0
08/12/2015	2015B01401 - FACT N° FA01014 / HOTEL DE VILLE / MARCH N° 14251	218,40	0,00	0
08/12/2015	2015B01409 - N° FA01016 / GROS HORLOGE / MARCH N° 14251	145,20	0,00	0
08/12/2015	2015B01410 - FACT N° 2015-11-2876 / CENTRE MALRAUX / MARCH N° 1	8 624,89	0,00	0
08/12/2015	2015B01411 - FACT N° FC-00571 / ECOLE MAROT / MARCH N° 14252	1 127,21	0,00	0
08/12/2015	2015B01412 - OMNIA CINEMAS	86 695,26	0,00	0
08/12/2015	2015B01414 - CONVENTION PARTICIPATION VILLE DE ROUEN	10 249,66	0,00	0
08/12/2015	2015B01356 - CIMETIERE DE L OUEST	1 312,80	0,00	0
08/12/2015	2015M00119 - Achat de mobilier	12 270,55	0,00	15
08/12/2015	2016D00065 - ACHAT D'une perceuse visseuse	0,00	0,00	6
09/12/2015	2015B01497 - TERC - LOT 1 MACONNERIE ET DERIVES	2 275,76	0,00	0
09/12/2015	2015D00581 - création d'une bibliothèque d'ebooks	12 494,79	0,00	10
09/12/2015	2015D00582 - Etude préalable à la restauration de la Grande Vue	1 560,00	0,00	0
09/12/2015	2015D00583 - achat de matériel	2 023,49	0,00	10
09/12/2015	2015D00599 - facture 151200222 du 10/12/2015	2 228,40	0,00	1
09/12/2015	2015B01416 - BATIMENT COLETTE YVER - DEMOLITION-DESAMIANPAGE	35 708,40	0,00	0
09/12/2015	2015B01421 - N° 201512012 HOTEL DE VILLE / MARCH N° 14166	1 815,74	0,00	0
09/12/2015	2015B01422 - FACT N° 2015/11/22 - CHARLOTTE DELBO BAT 11 / MARC	36 696,17	0,00	0
09/12/2015	2015B01423 - STADE HERMEL	4 392,43	0,00	0
09/12/2015	2015B01424 - grillage gymnase st exupéry	5 720,40	0,00	0

Modalités et date d'acquisition	Désignation du bien	Valeur d'acquisition (coût historique)	Cumul des amortissements	Durée de l'amortissement
09/12/2015	2015B01425 - N° 2015/12/06 HDV RUE BOURG L ABBE / MARCH N° 141	2 886,96	0,00	0
09/12/2015	2015B01426 - BIBLIOTHEQUE VILLON	1 800,00	0,00	0
09/12/2015	2015B01427 - HOTEL DE VILLE	9 749,46	0,00	0
09/12/2015	2015B01428 - PIXEL	6 590,94	0,00	0
09/12/2015	2015B01429 - EGLISE JEANNE D ARC /	5 457,52	0,00	0
09/12/2015	2015B01430 - / EXTINCTEURS DELBO	132,00	0,00	6
09/12/2015	2015B01431 - BIBLIOTHEQUE VILLON	3 206,75	0,00	0
09/12/2015	2015B01432 - HANGAR 183	3 116,71	0,00	0
09/12/2015	2015B01433 - 2015 12 014 / ECOLE MARCEL CARTIER / MARCH N° 1416	774,44	0,00	0
09/12/2015	2015B01434 - FACT N° 2015 11 453 / CENTRE BOISSIERE / MARCH N°	612,38	0,00	0
09/12/2015	2015B01435 - CONSERVATOIRE	8 320,32	0,00	0
09/12/2015	2015B01436 - FACT N° 15-11-020 / GYMNAS VILLON / MARCH N° 1337	462,72	0,00	0
09/12/2015	2015B01437 - GYMNAS THUILLEAU	699,60	0,00	0
09/12/2015	2015B01438 - FACT N° 2015 12 006 / EGLISE ST VIVIEN / MARCH N°	1 165,92	0,00	0
09/12/2015	2015M00121 - achat de mobilier	974,84	0,00	15
09/12/2015	2015M00124 - POSTE ASSIS PL	2 760,00	0,00	6
09/12/2015	2015O00109 - CFM ACQUISITION DE 4 JETONS + SOUSCRIPTION	0,00	0,00	2
10/12/2015	2015F00164 - ECOLE MATERNELLE RAMEAU	750,00	0,00	0
10/12/2015	2015F00165 - TRAVAUX CLOTURES SITE REPAINVILLE	22 669,20	0,00	0
10/12/2015	2015F00166 - REBACHAGE DE DEUX TUNNELS PARC DE REPAINVILLE	10 164,00	0,00	0
10/12/2015	2015M00125 - achat de matériel informatique	2 994,95	0,00	10
10/12/2015	2015M00131 - mise en oeuvre plateforme BibliOnDemand	12 240,00	0,00	10
10/12/2015	2015B01463 - CASE COMMERCIALE GENERAL	4 965,22	0,00	0
10/12/2015	2015B01466 - MAISON DE JUSTICE	1 946,88	0,00	0
10/12/2015	2015B01467 - ECOLE DES SAPINS	18 591,31	0,00	0
10/12/2015	2015B01469 - CRECHE ROSE DES VENTS	15 716,89	0,00	0
10/12/2015	2015B01470 - CIMETIRE MONUMENTAL	1 118,78	0,00	0
10/12/2015	2015B01471 - PRESBYTERE ST JOSEPH	2 231,30	0,00	0
10/12/2015	2015B01472 - BIBLIOTHEQUE DU CHATELET	3 360,95	0,00	0
10/12/2015	2015D00592 - APPAREIL PÖRTATIF - MUSEUM	425,00	0,00	10
10/12/2015	2015D00596 - ACHAT PETITS ALTOS (3)	1 665,00	0,00	10
10/12/2015	2015D00597 - ACHAT GROSSE CAISSE DE CONCERT ADAMS	1 090,00	0,00	10
10/12/2015	2015D00602 - BANCS D'ORGUE (2)	2 642,40	0,00	10
10/12/2015	2015B01441 - PICSINE DIDEROT	1 574,26	0,00	0
10/12/2015	2015B01442 - FACT N° FA01018 / CONSERVATOIRE DE MUSIQUE / MARCH	3 920,86	0,00	0
10/12/2015	2015B01443 - FACT N° FA01017 / CONSERVATOIRE / MARCH N° 14251	1 847,54	0,00	0
10/12/2015	2015B01444 - CONSERVATOIRE /	691,94	0,00	0
10/12/2015	2015B01445 - CENTRE ANDRE MALRAUX	2 041,46	0,00	0
10/12/2015	2015B01446 - CENTRE LOISIRS SALOMON /	13 701,54	0,00	0
10/12/2015	2015B01447 - CENTRE AERE SALOMON	2 772,14	0,00	0
10/12/2015	2015B01448 - CENTRE ANDRE MALRAUX	3 847,97	0,00	0
10/12/2015	2015B01449 - HOTEL DE VILLE	1 776,00	0,00	0
10/12/2015	2015M00132 - TABLEAU BLANC LAQUE 90 * 120	85,36	0,00	1
10/12/2015	2015B01450 - FACT N° 5580 / CONSERVATOIRE	1 824,77	0,00	0
10/12/2015	2015B01451 - CONSERVATOIRE	1 799,29	0,00	0
10/12/2015	2015B01452 - FACT N° 15120013 / STADE LEMIRE / MARCH N° 14169	5 420,98	0,00	0
10/12/2015	2015B01453 - ESADHAR	716,03	0,00	0
10/12/2015	2015B01454 - LA PETITE CHARTREUSE	6 709,34	0,00	0
10/12/2015	2015B01455 - CLOITRE DES PENITENTS	25 016,74	0,00	0
10/12/2015	2015B01456 - MAISON QUARTIER GAONACH	1 462,54	0,00	0
10/12/2015	2015B01457 - N° 15.12.3673 / GYMNASETHUILLEAU /	220,00	0,00	0

Modalités et date d'acquisition	Désignation du bien	Valeur d'acquisition (coût historique)	Cumul des amortissements	Durée de l'amortissement
10/12/2015	2015B01458 - POLE DU BELLAY	17 437,49	0,00	0
10/12/2015	2015B01459 - MUSEE SECQ DES TOURNELLES	1 853,30	0,00	0
10/12/2015	2015B01460 - N° 97150057 / PRESBYTERE ST PATRICE / MARCH N° 150	15 557,99	0,00	0
10/12/2015	2015B01461 - N° FA20150171 / GYMNASSE VILLON / MARCH N° 14268	288,00	0,00	0
10/12/2015	2015B01462 - N° 2015 12 059 / MJC RIVE GAUCHE MARCH N° 13116	44 335,81	0,00	0
10/12/2015	2015B01464 - CHARLOTTE DELBO	22 021,19	0,00	0
10/12/2015	2015B01465 - FACT N° 15-11-025 / ANATOLE FRANCE / MARCH N° 1337	1 206,00	0,00	0
10/12/2015	2015B01468 - FACT N° 2015 12 058 / MJC RIVE GAUCHE / MARCH N°	6 968,59	0,00	0
10/12/2015	2015B01473 - CHARLOTTE DELBO BALAYEUSE	433,92	0,00	0
10/12/2015	2015B01474 - N° 2015 12 061 / MAISON ST SEVER / MARCH N° 13116	1 939,28	0,00	0
10/12/2015	2015B01475 - N° FC15-00574 / ECOLE MAROT LOGEMENT GARDIEN / MAR	1 397,21	0,00	0
10/12/2015	2015B01476 - N° 15.11022 / ECOLE MAT. GRAINDOR / MARCH N° 1896.	1 896,47	0,00	0
10/12/2015	2015B01477 - GYMNASSE GRIEU	1 866,64	0,00	0
11/12/2015	2015D00612 - Acquisition de photos anciennes - 1er versement	0,00	0,00	0
11/12/2015	2015D00626 - Stade Mermoz - dévoiement réseau GSM	2 397,60	0,00	10
11/12/2015	2015F00174 - TRavaux ecolde Benjamin Franklin	15 027,12	0,00	0
11/12/2015	2015O00118 - 25 LICENCES CITRIX	5 194,06	0,00	2
11/12/2015	2015B01478 - INTERVENTIONS MONUMENTS DES FORAINS	394,20	0,00	0
11/12/2015	2015B01479 - REMISE EN VALEUR SEPULTURE ORLOWXKI	226,50	0,00	0
11/12/2015	2015B01496 - Centre Malraux	4 226,53	0,00	0
11/12/2015	2015B01499 - N°251260185 / MBA MARCH N° 14121	390,85	0,00	0
11/12/2015	2015D00601 - Acquisition de photos anciennes	161,50	0,00	0
11/12/2015	2015D00611 - Acquisition de photos anciennes	78,00	0,00	0
11/12/2015	2015D00605 - radiocommande robot piscine	472,32	0,00	10
11/12/2015	2015D00608 - casques audio	654,00	0,00	10
11/12/2015	2015D00610 - videoprotection	24 968,40	0,00	10
11/12/2015	2015O00111 - PROJET ATAL GESTION DES VEHICULES	21 523,20	0,00	2
11/12/2015	2015O00112 - LICENCES MICROSOFT	277 667,53	0,00	2
11/12/2015	2015B01480 - BIBLIOTHEQUE VILLON	19 002,41	0,00	0
11/12/2015	2015B01481 - N° 2015 12 005F / HDV / MARCH N° 13116	24 761,14	0,00	0
11/12/2015	2015B01482 - N° 2015 12 004F / HDV RUE BOURG L ABBE / MARCH N°	23 798,32	0,00	0
11/12/2015	2015B01483 - GYMNASSE BOIELDIEU	23 956,29	0,00	0
11/12/2015	2015B01484 - MAISON QUARTIER CROIX DE PIERRE / MARCH N° 14162	21 076,44	0,00	0
11/12/2015	2015B01485 - N° 010150895 / GYMNASSE VILLON / MARCH N° 13169	295,79	0,00	0
11/12/2015	2015B01486 - N° 2015 12 036 / PETITE CHARTREUSE / MARCH N° 1416	1 022,06	0,00	0
11/12/2015	2015B01487 - N° 010150903 / OMNIA CINEMA / MARCH N°13169	363,96	0,00	0
11/12/2015	2015B01488 - N° 2015 12 006 / STADE MERMOZ / MARCH N° 14161	946,84	0,00	0
11/12/2015	2015B01489 - N° HB150236 / PRESBYTERE ST PATRICE / MARCH N° 142	9 159,17	0,00	0
11/12/2015	2015B01490 - N° 2076.5.0068001152 / ECOLE DES SAPINS / MARCH N	17 109,60	0,00	0
11/12/2015	2015B01491 - N° 2015 12 052 / CIMETIERE MONUMENTAL / MARCH N° 1	9 833,80	0,00	0
11/12/2015	2015B01492 - N° 2015 12 051 / CIMETIERE MONUMENTAL / MARCH N° 1	4 187,36	0,00	0

Modalités et date d'acquisition	Désignation du bien	Valeur d'acquisition (coût historique)	Cumul des amortissements	Durée de l'amortissement
11/12/2015	2015B01493 - ECOLE MARCEL CARTIER / MARCHE N° 14162	1 354,25	0,00	0
11/12/2015	2015B01495 - FACT N° F2015-12-242 / CRECHE ETOILE DU SUD	2 968,80	0,00	0
14/12/2015	2015D00615 - Place des Chartreux - prise en charge surcoût lot	106 000,00	0,00	10
14/12/2015	2015D00622 - Collection de photographies de Witz	935,00	0,00	0
14/12/2015	2015D00624 - REGULLLLLLLLLLL	0,00	0,00	8
14/12/2015	2016D00015 - TEST KABA - gestion clés	0,00	0,00	15
14/12/2015	2015B01498 - N° 2015572 /SALLEST EX / 09161	41,74	0,00	0
16/12/2015	2016D00013 - matériel creche terre des enfants	0,00	0,00	1
18/12/2015	2015B01087 - BARRIERES PARKING HDV	18 600,00	0,00	0
20/12/2015	2015D00580 - Matériel-vélos	106,00	0,00	1
29/12/2015	2015M00136 - BARRIERES PLAN VIGIPIRATE DANS LES ECOLES	10 500,00	0,00	6
31/12/2015	2015D00509 - KANGOO POLICE MUNICIPALE	18 785,45	0,00	10
31/12/2015	2015D00510 - TRAFIC DPB DY-040-VW	23 347,13	0,00	8
31/12/2015	2015D00517 - MASTER BACHE DLA	36 075,29	0,00	8
31/12/2015	000003568 - TERR.RUES AUX ANGLAIS/DAMB. NE	2 573,95	0,00	0
31/12/2015	000003847 - STADE MERMOZ TIRAGES ENG2	11,59	0,00	0
31/12/2015	000004101 - STADE MERMOZ PLOMBERIE ENG2	280,73	0,00	0
31/12/2015	000004102 - STADE MERMOZ PLOMBERIE ENG2	0,70	0,00	0
31/12/2015	000004165 - STADE MERMOZ AVIS DE PUBLICITE	177,99	0,00	0
31/12/2015	000004519 - STADE MERMOZ TIRAGES ENG2	176,87	0,00	0
31/12/2015	000004790 - HIPPODROME DES BRUYERES CONFOR	1 782,46	0,00	0
31/12/2015	000004807 - STADE MERMOZ AVIS D'ATTRIBUTIO	76,28	0,00	0
31/12/2015	000004850 - STADE J.MERMOZ ECLAIRAGE TERRA	9 386,94	0,00	0
31/12/2015	000004851 - STADE MERMOZ RG AVENEL ENG2	494,05	0,00	0
31/12/2015	000004922 - STADE MERMOZ CUVES A FUEL ENG2	1 834,86	0,00	0
31/12/2015	000005010 - STADE MERMOZ INSTALLATION EDF	2 500,41	0,00	0
31/12/2015	000005098 - STADE MERMOZ COFFRET EDF ENG2	735,41	0,00	0
31/12/2015	000005202 - STADE MERMOZ TIRAGES ENG2	7,24	0,00	0
31/12/2015	000005327 - CHAMPS DE COURSES	3 468,33	0,00	0
31/12/2015	000005332 - CHAMPS DE COURSES	2 969,12	0,00	0
31/12/2015	000006142 - CHAMPS DE COURSE	5 821,41	0,00	0
31/12/2015	000006313 - MERMOZ ARROSEURS	1 215,14	0,00	0
31/12/2015	12322 - STADE JEAN MERMOZ - CODE SITE	5 666,73	0,00	0
31/12/2015	13970 - CHAMPS DE COURSE / CODE SITE 1	411,50	0,00	0
31/12/2015	14582 - CHAMPS DE COURSES - REPARATEUR	3 161,45	0,00	0
31/12/2015	15076 - CHAMPS DE COURSE / DEMOLITION	16 740,77	0,00	10
31/12/2015	15358 - VESTIAIRE MERMOZ DEMO CLOISON/	5 421,47	0,00	0
31/12/2015	15700 - STADE MERMOZ / CODE SITE 10570	6 580,39	0,00	0
31/12/2015	15702 - STADE MERMOZ / CODE SITE 10570	483,99	0,00	0
31/12/2015	15706 - STADE MERMOZ / CODE SITE 10570	902,48	0,00	0
31/12/2015	15762 - STADE MERMOZ CODE SITE/105701	8 470,67	0,00	0
31/12/2015	15865 - STADE MERMOZ / CODE SITE 10570	1 630,54	0,00	0
31/12/2015	16617 - HIPPODROME BRUYERES - DEMOL TR	26 168,48	0,00	10
31/12/2015	16651 - STADE MERMOZ	47 079,34	0,00	0
31/12/2015	17395 - RUE DU CHAMP DU PARDON	7 314,72	0,00	0
31/12/2015	19304 - DEMOLITION HABITATION CHAMPS D	11 406,22	0,00	10
31/12/2015	19745 - ELECTRICITE STADE MERMOZ	5 981,06	0,00	0
31/12/2015	2013F00062 - Rameau 2 et 3 - travaux	249 175,01	0,00	10
31/12/2015	2016S00040 - REGULARISATION SUBVENTION	1 789 056,00	0,00	30
31/12/2015	2016S00041 - REGULARISATION SUBVENTION	7 000,00	0,00	30
31/12/2015	2016S00042 - REGULARISATION SUBVENTION	9 000,00	0,00	30
31/12/2015	2016S00043 - REGULARISATION SUBVENTION	233 357,54	0,00	30
31/12/2015	2016S00044 - REGULARISATION SUBVENTION	918 000,00	0,00	30
31/12/2015	2016S00046 - REGULARISATION SUBVENTION	3 300 000,00	0,00	30
31/12/2015	2016S00047 - REGULARISATION SUBVENTION	36 798,10	0,00	30
31/12/2015	20322 - AVENUE DES CANADIENS/TERRAIN C	9 268,90	0,00	0
31/12/2015	20757 - AVENUE DES CANADIENS/VESTIAIRE	186 087,27	0,00	0
31/12/2015	20759 - AVENUE DES CANADIENS CHAMPS DE	64 910,60	0,00	0
31/12/2015	20981 - STADE MERMOZ LOGEMENT GARDIEN	186 621,77	0,00	0

Modalités et date d'acquisition	Désignation du bien	Valeur d'acquisition (coût historique)	Cumul des amortissements	Durée de l'amortissement
31/12/2015	20982 - STADE MERMOZ/VESTIAIRES	186 621,77	0,00	0
31/12/2015	21445 - HIPPODROME DES BRUYERE / CODE	3 478,60	0,00	0
31/12/2015	22183 - STADE MERMOZ	186 261,77	0,00	0
31/12/2015	2015F00163 - STADE MERMOZ TERRASSEMENT/	115 242,00	0,00	0
31/12/2015	2015F00170 - STADE MERMOZ	32 318,96	0,00	0
31/12/2015	2016D00001 - INTEGRATION CUISINIERE SUITE A DETERIORATION	220,64	0,00	10
31/12/2015	2016D00014 - DEFIBRILLATEUR	3 071,62	0,00	10
31/12/2015	2016D00066 - CORRECTION 2015	1 420,38	0,00	6
31/12/2015	2016M00029 - CORRECTION 2015	198,74	0,00	1
31/12/2015	2016M00030 - CORRECTION 2015	2 836,68	0,00	10
31/12/2015	2016S00020 - REGULARISATION SUBVENTION	4 027 590,43	0,00	30
31/12/2015	2016S00021 - REGULARISATION SUBVENTION	22 317,40	0,00	30
31/12/2015	2016S00022 - REGULARISATION SUBVENTION	20 562,25	0,00	30
31/12/2015	2016S00023 - REGULARISATION SUBVENTION	112 168,01	0,00	30
31/12/2015	2016S00024 - REGULARISATION SUBVENTION	150 500,00	0,00	30
31/12/2015	2016S00025 - REGULARISATION SUBVENTION	261 285,69	0,00	30
31/12/2015	2016S00026 - REGULARISATION SUBVENTION	45 000,00	0,00	30
31/12/2015	2016S00027 - REGULARISATION SUBVENTION	74 257,30	0,00	30
31/12/2015	2016S00028 - REGULARISATION SUBVENTION	500 000,00	0,00	30
31/12/2015	2016S00029 - REGULARISATION SUBVENTION	15 502,00	0,00	30
31/12/2015	2016S00030 - REGULARISATION SUBVENTION	1 415 557,00	0,00	30
31/12/2015	2016S00031 - REGULARISATION SUBVENTION	2 378 402,00	0,00	30
31/12/2015	2016S00033 - REGULARISATION SUBVENTION	203 664,00	0,00	30
31/12/2015	2016S00034 - REGULARISATION SUBVENTION	1 400 000,00	0,00	30
31/12/2015	2016S00035 - REGULARISATION SUBVENTION	2 726,88	0,00	30
31/12/2015	2016S00036 - REGULARISATION SUBVENTION	24 389,55	0,00	30
31/12/2015	2016S00037 - REGULARISATION SUBVENTION	2 275,00	0,00	30
31/12/2015	2016S00038 - REGULARISATION SUBVENTION	450,00	0,00	30
31/12/2015	2016S00039 - REGULARISATION SUBVENTION	96 000,00	0,00	30
31/12/2015	2015F00170 - STADE MERMOZ	32 318,96	0,00	0
31/12/2015	2015R00021 - DY-307-RE CAMION BENNE DEPN	179 350,61	0,00	8
TOTAL GENERAL		50 610 786,04	200,62	

IV – ANNEXES	IV
ELEMENTS DU BILAN	
VARIATION DU PATRIMOINE (article R. 2313-3 du CGCT) – SORTIES	A10.2

A10.2 – ETAT DES SORTIES DES BIENS D'IMMOBILISATIONS

Modalités et date de sortie	Désignation du bien	Valeur d'acquisition (coût historique)	Durée de l'amort.	Cumul des amort. antérieurs	Valeur nette comptable au jour de la cession	Prix de cession	Plus ou moins values
Cessions à titre onéreux							
23/02/2015	2014M00044 - ARMOIRE 1 POUR AGORASTORE	0,00	10	0,00	0,00	69,46	69,46
13/03/2015	000005356 - PLATEAUX ETAGERE CFAB	27,10	1	27,10	0,00	30,00	30,00
26/03/2015	20326 - PLACE DES CHARTREUX ESPACES VE	4 274,59	0	0,00	4 274,59	4 274,59	0,00
31/03/2015	2013B00064 - Place des Chartreux - participation Ville de Rouen	227 363,30	10	3 863,00	223 500,30	479 695,41	256 195,11
09/07/2015	10517 - COMPRESSEUR AIR	643,49	6	643,49	0,00	630,00	630,00
09/07/2015	12895 - DEUX MOTOCYCLES 125 6504XS76 E	5 848,00	8	5 848,00	0,00	1 845,90	1 845,90
09/07/2015	13626 - VEHICULE 7048 XY 76 - DJS	18 202,00	8	18 202,00	0,00	4 500,00	4 500,00
09/07/2015	9057 - TWINGO BIBLIOTHEQUE	8 776,53	8	8 776,53	0,00	589,05	589,05
07/09/2015	000006276 - RENAULT TWINGO AUTHENTIQUE	25 132,97	8	25 132,97	0,00	472,50	472,50
07/09/2015	000006287 - 2 SCOOTERS POUR PELISIER	6 034,66	8	6 034,66	0,00	231,00	231,00
07/09/2015	2010M00861 - MOTEUR ECHANGE STANDARD TWINGO 6766 QZ 76	1 550,76	8	965,00	585,76	1 548,13	962,37
07/09/2015	2010M00936 - Laveuse CITYLAV 5000 Moteur Mercedes type OM904LA-	110 032,00	6	91 690,00	18 342,00	2 100,00	-16 242,00
07/09/2015	8453 - FOURN.VILLE SURFACEUSE OKAY 30	81 018,42	8	81 018,42	0,00	3 000,00	3 000,00
07/09/2015	9090 - VEHICULES DE LIAISON	94 102,63	8	94 102,63	0,00	577,50	577,50
18/09/2015	21259 - LAGUNA D.G.S. IMMATRICULATION	26 035,40	8	22 778,00	3 257,40	6 000,00	2 742,60
01/10/2015	2014B00335 - CLOTURES RUE JULES ADELIN ET SIEGFRIED	4 787,27	10	478,00	4 309,27	0,00	-4 309,27
02/10/2015	17929 - PHASE 2 SIEGFRIED (E23) GRAMMO	26 392,70	0	0,00	26 392,70	0,00	-26 392,70
02/10/2015	2010O00154 - DEMOLITION SIEGFRIED-PH	3 154,85	0	0,00	3 154,85	215 588,40	212 433,55
02/10/2015	22564 - SECTEURS DEMOLITION PHASE 2 SI	31 510,96	0	0,00	31 510,96	0,00	-31 510,96
23/10/2015	000006275 - PIAGGIO SEV	24 067,43	8	24 067,43	0,00	790,00	790,00
23/10/2015	000006965 - 50 CHAISES BUCATINI FLAT RÉF.	3 292,98	10	3 292,98	0,00	1 000,00	1 000,00
23/10/2015	11032 - PIAGGIO POUR LA DEP - 4983 XF	12 591,49	8	12 591,49	0,00	900,00	900,00
23/10/2015	11744 - LAMPES HALOGENE RESERVE	96,96	1	96,96	0,00	36,38	36,38
23/10/2015	2013O00108 - creation SPL parkings et aménagement de Rouen (SPL	285 000,00	0	0,00	285 000,00	165 000,00	-120 000,00
23/10/2015	17090 - RENOVATION MOTEUR 3127 TL 76	1 535,78	8	1 535,78	0,00	0,00	0,00
26/11/2015	000002907 - NACELLE ELEVATRICE	67 304,90	8	67 304,90	0,00	1 050,00	1 050,00

Modalités et date de sortie	Désignation du bien	Valeur d'acquisition (coût historique)	Durée de l'amort.	Cumul des amort. antérieurs	Valeur nette comptable au jour de la cession	Prix de cession	Plus ou moins values
14/12/2015	24198 - DPV/DEPN SCOOTER	4 622,87	6	4 622,87	0,00	220,50	220,50
15/12/2015	000006274 - PIAGGIO PROPLETE	31 178,26	8	31 178,26	0,00	3 201,50	3 201,50
31/12/2015	2014D00165 - MACHINES A COUDRE	0,00	6	0,00	0,00	0,00	0,00
31/12/2015	000003568 - TERR.RUES AUX ANGLAIS/DAMB. NE	2 573,95	0	0,00	2 573,96	1 283 462,00	1 280 888,04
31/12/2015	000003847 - STADE MERMOZ TIRAGES ENG2	11,59	0	0,00	11,59	9,12	-2,47
31/12/2015	000004101 - STADE MERMOZ PLOMBERIE ENG2	280,73	0	0,00	280,73	220,84	-59,89
31/12/2015	000004102 - STADE MERMOZ PLOMBERIE ENG2	0,70	0	0,00	0,70	0,55	-0,15
31/12/2015	000004165 - STADE MERMOZ AVIS DE PUBLICITE	177,99	0	0,00	177,99	140,02	-37,97
31/12/2015	000004519 - STADE MERMOZ TIRAGES ENG2	176,87	0	0,00	176,87	139,13	-37,74
31/12/2015	000004807 - STADE MERMOZ AVIS D'ATTRIBUTIO	76,28	0	0,00	76,28	60,01	-16,27
31/12/2015	000004850 - STADE J.MERMOZ ECLAIRAGE TERRA	9 386,94	0	0,00	9 386,94	7 384,20	-2 002,74
31/12/2015	000004851 - STADE MERMOZ RG AVENEL ENG2	494,05	0	0,00	494,05	388,64	-105,41
31/12/2015	000004922 - STADE MERMOZ CUVES A FUEL ENG2	1 834,86	0	0,00	1 834,86	1 443,39	-391,47
31/12/2015	000005010 - STADE MERMOZ INSTALLATION EDF	2 500,41	0	0,00	2 500,41	1 966,94	-533,47
31/12/2015	000005098 - STADE MERMOZ COFFRET EDF ENG2	735,41	0	0,00	735,41	578,51	-156,90
31/12/2015	000005202 - STADE MERMOZ TIRAGES ENG2	7,24	0	0,00	7,24	5,70	-1,54
31/12/2015	000006313 - MERMOZ ARROSEURS	1 215,14	0	0,00	1 215,14	955,89	-259,25
31/12/2015	12322 - STADE JEAN MERMOZ - CODE SITE	5 666,73	0	0,00	5 666,73	4 457,71	-1 209,02
31/12/2015	15358 - VESTIAIRE MERMOZ DEMO CLOISON/	5 421,47	0	0,00	5 421,47	4 264,78	-1 156,69
31/12/2015	15700 - STADE MERMOZ / CODE SITE 10570	6 580,39	0	0,00	6 580,39	5 176,44	-1 403,95
31/12/2015	15702 - STADE MERMOZ / CODE SITE 10570	483,99	0	0,00	483,99	380,73	-103,26
31/12/2015	15706 - STADE MERMOZ / CODE SITE 10570	902,48	0	0,00	902,48	709,93	-192,55
31/12/2015	15762 - STADE MERMOZ CODE SITE/105701	8 470,67	0	0,00	8 470,67	6 663,42	-1 807,25
31/12/2015	15865 - STADE MERMOZ / CODE SITE 10570	1 630,54	0	0,00	1 630,54	1 282,66	-347,88
31/12/2015	16651 - STADE MERMOZ	47 079,34	0	0,00	47 079,34	37 034,79	-10 044,55
31/12/2015	17395 - RUE DU CHAMP DU PARDON	7 314,72	0	0,00	7 314,72	311 269,84	303 955,12
31/12/2015	19084 - STADE DU CHAMPS DE COURSE	486,63	10	336,00	150,63	798,34	647,71
31/12/2015	19745 - ELECTRICITE STADE MERMOZ	5 981,06	0	0,00	5 981,06	4 704,98	-1 276,08
31/12/2015	2010M00513 - Club House Mermoz - Marché n° 06128	1 026,00	10	510,00	516,00	405,91	-110,09

Modalités et date de sortie	Désignation du bien	Valeur d'acquisition (coût historique)	Durée de l'amort.	Cumul des amort. antérieurs	Valeur nette comptable au jour de la cession	Prix de cession	Plus ou moins values
31/12/2015	2010M00514 - Facture Club House Mermoz - Marché n° 06128	1 679,85	10	835,00	844,85	664,60	-180,25
31/12/2015	2010M01176 - STADE MERMOZ - MARCH N° 06128	2 495,97	15	830,00	1 665,97	1 310,53	-355,44
31/12/2015	2010M02046 - FACT N° 10110045 - MERMOZ - NAUDIN - MARCHE N° 061	12 579,64	15	4 190,00	8 389,64	6 599,68	-1 789,96
31/12/2015	2010M02352 - CLUB HOUSE MERMOZ	1 576,93	15	525,00	1 051,93	827,50	-224,43
31/12/2015	2010M02687 - STADE MERMOZ / REPRISE VOIRIE	10 942,44	15	3 645,00	7 297,44	5 740,50	-1 556,94
31/12/2015	2011M00223 - FACTURE N° 0507363 - STADE MERMOZ - FORCLUM	1 225,80	15	324,00	901,80	709,40	-192,40
31/12/2015	2011M00771 - FACT N° 2011.05.879 / NOURY AGENCEMENT / MERMOZ /	1 639,44	15	436,00	1 203,44	946,68	-256,76
31/12/2015	2011M01098 - Protection mousse Champs de courses	1 208,44	7	688,00	520,44	2 758,33	2 237,89
31/12/2015	2011M01257 - LOGEMENT GARDIEN STADE MERMOZ - M10125	5 458,57	15	1 452,00	4 006,57	3 151,75	-854,82
31/12/2015	2011M01370 - STADE JEAN MERMOZ - M10317	21 874,24	15	5 832,00	16 042,24	12 619,57	-3 422,67
31/12/2015	2011M02394 - STADE JEAN MERMOZ	4 549,70	15	1 212,00	3 337,70	2 625,59	-712,11
31/12/2015	2012B00082 - STADE MERMOZ COTE RUE AUX ANGLAIS	41 641,86	10	11 586,00	30 055,86	23 643,33	-6 412,53
31/12/2015	2012M00083 - FACT N° 11120086 / NAUDIN / STADE MERMOZ / MARCH N	1 772,68	15	354,00	1 418,68	1 116,00	-302,68
31/12/2015	2012M00611 - CLUB HOUSE MERMOZ - M10207	1 618,97	15	321,00	1 297,97	1 021,04	-276,93
31/12/2015	2012M01558 - FACT N° 12130042 / NAUDIN / MAISON GARDIEN MERMOZ	10 213,15	15	2 040,00	8 173,15	6 429,38	-1 743,77
31/12/2015	2012M01824 - FACT N° 00912120 / EIFFAGE ENERGIE / STADE MERMOZ	6 667,04	15	1 332,00	5 335,04	4 196,79	-1 138,25
31/12/2015	2012M02044 - STADE MERMOZ	2 806,47	15	561,00	2 245,47	1 766,39	-479,08
31/12/2015	2013B00300 - STADE MERMOZ	788,09	20	78,00	710,09	558,59	-151,50
31/12/2015	2013B00592 - STADE MERMOZ	2 568,23	20	256,00	2 312,23	1 818,91	-493,32
31/12/2015	2013F00133 - MACONNERIE POUR BOITE AUX LETTRES ST MERMOZ	264,32	0	0,00	264,32	207,93	-56,39
31/12/2015	2013M00463 - STADE MERMOZ REMP POMPE RELEVAGE	5 998,62	15	798,00	5 200,62	4 091,05	-1 109,57
31/12/2015	2014F00108 - Stade Mermoz remise en etat piste d'athlétisme	600,00	0	0,00	600,00	471,99	-128,01
31/12/2015	2014F00150 - Stade Mermoz - Situation 1 - novembre 2014	470 140,76	0	0,00	470 140,76	369 834,52	-100 306,24
31/12/2015	2015B00736 - STADE MERMOZ	3 102,76	0	0,00	3 102,76	2 440,77	-661,99

Modalités et date de sortie	Désignation du bien	Valeur d'acquisition (coût historique)	Durée de l'amort.	Cumul des amort. antérieurs	Valeur nette comptable au jour de la cession	Prix de cession	Plus ou moins values
31/12/2015	2015B00844 - STADE MERMOZ	705,65	0	0,00	705,65	555,10	-150,55
31/12/2015	2015B00856 - CONFORMITE TERRAIN D'HONNEUR DE RUGBY MERMOZ	7 455,00	0	0,00	7 455,00	5 864,45	-1 590,55
31/12/2015	2015B01143 - STADE MERMOZ	1 338,79	0	0,00	1 338,79	1 053,15	-285,64
31/12/2015	2015B01488 - N° 2015 12 006 / STADE MERMOZ / MARCH N° 14161	946,84	0	0,00	946,84	744,83	-202,01
31/12/2015	2015D00162 - 1/2 CYLINDRE ELECTRONIQUE MERMOZ	579,36	10	0,00	579,36	455,75	-123,61
31/12/2015	2015D00626 - Stade Mermoz - dévoiement réseau GSM	2 397,60	10	0,00	2 397,60	1 886,06	-511,54
31/12/2015	2015F00104 - BRANCHEMENT EAU STADE MERMOZ	4 072,56	0	0,00	4 072,56	3 203,66	-868,90
31/12/2015	2015F00108 - STADE MERMOZ DETOURNEMENT CABLE ALIMENTATION HM	2 610,48	0	0,00	2 610,48	2 053,52	-556,96
31/12/2015	2015F00153 - RACCORDEMENT WC STADE MERMOZ	13 622,40	0	0,00	13 622,40	10 716,01	-2 906,39
31/12/2015	20322 - AVENUE DES CANADIENS/TERRAIN C	9 268,90	0	0,00	9 268,90	49 125,21	39 856,31
31/12/2015	20757 - AVENUE DES CANADIENS/VESTIAIRE	186 087,27	0	0,00	186 087,27	986 263,37	800 176,10
31/12/2015	20759 - AVENUE DES CANADIENS CHAMPS DE	64 910,60	0	0,00	64 910,60	344 026,47	279 115,87
31/12/2015	20981 - STADE MERMOZ LOGEMENT GARDIEN	186 621,77	0	0,00	186 621,77	146 805,34	-39 816,43
31/12/2015	20982 - STADE MERMOZ/VESTIAIRES	186 621,77	0	0,00	186 621,77	146 805,34	-39 816,43
31/12/2015	22183 - STADE MERMOZ	186 261,77	0	0,00	186 261,77	146 522,14	-39 739,63
31/12/2015	23919 - PLAN TOPO MERMOZ	4 604,60	10	2 760,00	1 844,60	1 451,05	-393,55
31/12/2015	24184 - CHAMPS DE COURSES / ECLAIRAGE	8 018,88	10	4 806,00	3 212,88	17 028,28	13 815,40
31/12/2015	24288 - STADE MERMOZ / MENUISERIES	8 809,96	10	5 280,00	3 529,96	2 776,83	-753,13
31/12/2015	ACTION MIN	120 000,00	0	0,00	81 000,00	216 000,00	135 000,00
31/12/2015	TWINGO N°14	3 374,45	8	3 374,45	0,00	666,75	666,75
31/12/2015	TWINGO N°13	3 374,45	8	3 374,45	0,00	528,15	528,15
31/12/2015	TWINGO N°10	3 374,45	8	3 374,45	0,00	497,00	497,00
31/12/2015	TWINGO	11 170,21	8	11 170,21	0,00	924,00	924,00
31/12/2015	NETTOYEUR HAUTE PRESSION	19 136,00	8	11 960,00	7 176,00	2 500,00	-4 676,00
31/12/2015	C15	5 299,21	8	5 299,21	0,00	851,00	851,00
31/12/2015	2 SCOOTERS ELECTRIQUES	12 943,08	6	0,00	12 943,08	336,00	-12 607,08
31/12/2015	CAMION BENNE 3212 SC 76	74 619,79	8	74 619,79	0,00	7 875,01	7 875,01
31/12/2015	000005816 - CHAMPS DE COURSES REGULATEUR S	437,03	1	437,03	0,00	0,00	0,00
31/12/2015	000006898 - BUTS DE RUGBY MERMOZ	3 212,46	7	3 212,46	0,00	0,00	0,00
31/12/2015	15661 - VESTIAIRES STADE MERMOZ	5 037,89	7	5 037,89	0,00	0,00	0,00
31/12/2015	15664 - 1 TUNNEL D'ACCES STADE MERMOZ	7 331,48	7	7 331,48	0,00	0,00	0,00
31/12/2015	16669 - MATERIEL SPORTIF MERMOZ	1 664,76	7	1 664,76	0,00	0,00	0,00

Modalités et date de sortie	Désignation du bien	Valeur d'acquisition (coût historique)	Durée de l'amort.	Cumul des amort. antérieurs	Valeur nette comptable au jour de la cession	Prix de cession	Plus ou moins values
31/12/2015	16867 - POTEAUX CORNER MERMOZ	120,00	1	120,00	0,00	0,00	0,00
31/12/2015	18578 - PANNEAU D'AFFICHAGE MERMOZ	7 475,00	7	7 475,00	0,00	0,00	0,00
31/12/2015	19086 - STADE MERMOZ	286,86	1	286,86	0,00	0,00	0,00
31/12/2015	20728 - CONSOLE MERMOZ	942,45	6	942,45	0,00	0,00	0,00
31/12/2015	23772 - PLAQUE ELECTRIQUE MERMOZ	4 848,09	6	4 848,09	0,00	0,00	0,00
31/12/2015	8160 - CLUB HOUSE STADE MERMOZ CHAUDI	729,32	6	729,32	0,00	0,00	0,00
31/12/2015	8584 - STADE MERMOZ CUMULUS SUR SOCLE	272,10	1	272,10	0,00	0,00	0,00
31/12/2015	8585 - STADE MERMOZ CUMULUS SUR SOCLE	26,20	1	26,20	0,00	0,00	0,00
Cessions à titre gratuit							
07/07/2015	000005257 - TELEVISEUR SAMSUNG TF20P1 51CM	337,00	1	337,00	0,00	0,00	0,00
07/07/2015	11226 - PESE LETTRE BALANCE	772,85	6	772,85	0,00	0,00	0,00
07/07/2015	11374 - ACHAT COMBINE TELEVISEUR MAGNE	588,33	10	588,33	0,00	0,00	0,00
07/07/2015	2015M00062 - MASSICOT MULLOT	218,33	1	218,33	0,00	0,00	0,00
07/07/2015	8257 - ACHAT RETROPROJECTEUR +ECRAN+T	1 572,13	6	1 572,13	0,00	0,00	0,00
07/07/2015	9277 - CISAILLE	192,17	1	192,17	0,00	0,00	0,00
Mise à disposition							
Affectation							
Mises en concession ou affermage							
Mise à la réforme							
06/07/2015	20088 - 23 RUE GALLIENI / DIAG AMIANTE	334,88	0	0,00	0,00	0,00	0,00
18/09/2015	18714 - DEMOLITION SIEGFRIED	61 589,87	15	0,00	0,00	0,00	0,00
18/09/2015	22565 - SECTEURS DEMOLITION PHASE 2 -	939,99	15	0,00	0,00	0,00	0,00
05/10/2015	2013M00682 - Columbariums st sever et ouest	10 000,00	5	4 000,00	0,00	0,00	0,00
31/12/2015	000004790 - HIPPODROME DES BRUYERES CONFOR	1 782,46	0	0,00	0,00	0,00	0,00
31/12/2015	000005327 - CHAMPS DE COURSES	3 468,33	0	0,00	0,00	0,00	0,00
31/12/2015	000005332 - CHAMPS DE COURSES	2 969,12	0	0,00	0,00	0,00	0,00
31/12/2015	000006142 - CHAMPS DE COURSE	5 821,41	0	0,00	0,00	0,00	0,00
31/12/2015	13970 - CHAMPS DE COURSE / CODE SITE 1	411,50	0	0,00	0,00	0,00	0,00
31/12/2015	14582 - CHAMPS DE COURSES - REPARATEUR	3 161,45	0	0,00	0,00	0,00	0,00
31/12/2015	15076 - CHAMPS DE COURSE / DEMOLITION	16 740,77	10	0,00	0,00	0,00	0,00
31/12/2015	16617 - HIPPODROME BRUYERES - DEMOL TR	26 168,48	10	0,00	0,00	0,00	0,00
31/12/2015	19304 - DEMOLITION HABITATION CHAMPS D	11 406,22	10	0,00	0,00	0,00	0,00
31/12/2015	2013F00062 - Rameau 2 et 3 - travaux	249 175,01	10	0,00	0,00	0,00	0,00

Modalités et date de sortie	Désignation du bien	Valeur d'acquisition (coût historique)	Durée de l'amort.	Cumul des amort. antérieurs	Valeur nette comptable au jour de la cession	Prix de cession	Plus ou moins values
31/12/2015	2015F00163 - STADE MERMOZ TERRASSEMENT /	115 242,00	0	0,00	0,00	0,00	0,00
31/12/2015	21445 - HIPPODROME DES BRUYERE / CODE	3 478,60	0	0,00	0,00	0,00	0,00
02/02/2016	2015F00170 - STADE MERMOZ	32 318,96	0	0,00	0,00	0,00	0,00
Divers							
TOTAL GENERAL		3 537 807,79					2 870 995,81

IV – ANNEXES	IV
ELEMENTS DU BILAN OPERATIONS LIEES AUX CESSIONS	A10.3

A10.3 – OPERATIONS LIEES AUX CESSIONS

Pour mémoire		Crédits ouverts (BP + DM)
Chapitre 024	Produits des cessions d'immobilisations	4 579 618,00

Produit des cessions		Réalisations
Compte 775	Produits des cessions d'immobilisations	5 120 320,07
Compte 675	Valeurs comptables des immobilisations cédées	2 249 324,26

IV – ANNEXES	IV
ENGAGEMENTS HORS BILAN – ENGAGEMENTS DONNES ET RECUS EMPRUNTS GARANTIS PAR LA COMMUNE OU L'ETABLISSEMENT	B1.1

B1.1 – ETAT DES EMPRUNTS GARANTIS PAR LA COMMUNE OU L'ETABLISSEMENT (art. L. 2313-1 6°, L. 5211-36 et L. 5711-1 du CGCT)

Désignation du bénéficiaire	Année de mobilisation et profil d'amortissement de l'emprunt (1)		Objet de l'emprunt garanti	Organisme prêteur ou chef de file	Montant initial	Capital restant dû au 31/12/N	Durée résiduelle	Périodicité des remboursements (2)	Taux initial			Taux moyen constaté sur l'année (6)			Catégorie d'emprunt (7)	Indices ou devises pouvant modifier l'emprunt	Annuité garantie au cours de l'exercice	
	Année	Profil							Taux (3)	Index (4)	Taux actuariel (5)	Taux (3)	Index (4)	Niveau de taux			En intérêts (8)	En capital
Total des emprunts contractés par des collectivités ou des EP (hors logements sociaux)					4 972 964,49	2 783 142,29										99 366,52	318 385,20	
ASSOCIATION D ACTION EDUCATIVE	2003	P	36 rue DESSEAUX	CE	48 058,13	9 977,80	2,27	M	F	Taux fixe à 4.7 %	4,800	F	Taux fixe à 4.7 %	4,800	A-1		570,31	3 952,79
CHU DE ROUEN	1995	P	CONSTRUCTION DU BLOC II TRANC	CDC	740 977,46	153 917,56	1,48	A	F	Taux fixe à 10.85 %	10,850	F	Taux fixe à 10.85 %	10,850	A-1		23 845,15	65 853,41
Caisse de Crédit Municipal Rouen	2013	P		CRCAM Normandie	500 000,00	310 626,71	2,81	A	F	Taux fixe à 3.63 %	3,630	F	Taux fixe à 3.63 %	3,630	A-1		14 774,15	96 374,57
INST NAT BOULANGERIE PATISSERIE	2009	P		CDC	2 350 000,00	1 904 734,90	28,25	A	R	Livret A + 0.6	3,100	R	Livret A + 0.6	1,600	A-1		36 781,80	83 470,26
Maison de compassion	1999	P	Reconstruction d'une maison de retraite	CE	1 333 928,90	403 885,32	4,99	M	F	Taux fixe à 5.3 %	5,430	F	Taux fixe à 5.3 %	5,430	A-1		23 395,11	68 734,17
Total des emprunts autres que ceux contractés par des collectivités ou des EP (hors logements sociaux)					10 468 984,03	7 979 396,52										197 072,26	355 276,00	
ANLAJT	2001	P	CNSTRUCTION DE 18 LOGEMENTS 47 RUE ELBEUF	CDC	45 734,71	3 750,64	0,25	A	R	Livret A + 0.7	3,700	R	Livret A + 0.7	1,700	A-1		146,13	3 743,29

Désignation du bénéficiaire	Année de mobilisation et profil d'amortissement de l'emprunt (1)		Objet de l'emprunt garanti	Organisme prêteur ou chef de file	Montant initial	Capital restant dû au 31/12/N	Durée résiduelle	Périodicité des remboursements (2)	Taux initial			Taux moyen constaté sur l'année (6)			Catégorie d'emprunt (7)	Indices ou devises pouvant modifier l'emprunt	Annuité garantie au cours de l'exercice	
	Année	Profil							Taux (3)	Index (4)	Taux actuariel (5)	Taux (3)	Index (4)	Niveau de taux			En intérêts (8)	En capital
ASS DEPART PUPILLES ENS PUBLIC	2000	P	Acquisition immeuble rue J JAURES	CDC	304 898,03	154 299,08	9,75	A	F	Taux fixe à 3.55 %	3,550	F	Taux fixe à 3.55 %	3,550	A-1		5 927,49	12 672,43
ASS DU FOYER SAINT-JOSEPH	2011	P		CDC	1 169 750,00	1 286 840,10	25,75	A	F	Taux fixe à 0.87 %	0,870	F	Taux fixe à 0.87 %	0,870	A-1		45 238,99	30 050,36
ASS DU FOYER SAINT-JOSEPH	1999	P		CDC	1 501 590,96	686 546,64	7,33	A	F	Taux fixe à 1.35 %	1,350	F	Taux fixe à 1.35 %	1,350	A-1		39 461,72	72 430,93
ASS LE PRE DE LA BATAILLE	2008	P		CDC	356 690,64	273 462,83	22,92	A	R	Livret A + 0.8	4,800	R	Livret A + 0.8	1,550	A-1		5 136,34	11 889,69
ASS LE PRE DE LA BATAILLE	2009	P		CDC	241 539,91	201 283,25	24,33	A	R	Livret A + 0.6	1,850	R	Livret A + 0.6	1,600	A-1		3 872,69	8 051,33
Centre communal d'action sociale de rouen (CCAS)	2015	P		CE	200 000,00	200 000,00	5,01	T	F	Taux fixe à 1.12 %	1,120	F	Taux fixe à 1.12 %	1,120	A-1		0,00	0,00
EHPAD ROUEN ASS RESIDENC	2007	P	1 extension et la réhabilitation de 1 EHPAD - 22 allée Charles Cros	CDC	2 284 248,44	1 553 288,96	16,25	A	R	Livret A + 1	3,750	R	Livret A + 1	2,000	A-1		37 004,83	91 369,94
ENTR'AIDE SAINTE-MARIE	2012	P		CDC	32 000,00	22 566,20	6,67	A	R	Livret A + (-0.2)	2,050	R	Livret A + (-0.2)	1,050	A-1		3 286,63	3 286,63
ENTR'AIDE SAINTE-MARIE	1997	P	TRAV.IMM.20 RUE DE JOYEUSE	CDC	228 673,53	115 097,29	13,42	A	R	Livret A + 0.8	4,300	R	Livret A + 0.8	1,800	A-1		2 535,34	8 577,71
FONDATION ARMEE DU SALUT	2009	P		CDC	189 541,71	159 162,09	28,50	A	R	Livret A + (-0.2)	1,550	R	Livret A + (-0.2)	0,800	A-1		1 732,61	5 848,70
FONDATION LAMAUVE	2010	P		CREDIT MUTUEL	3 700 000,00	3 279 858,64	25,00	M	R	Livret A + 0.59	2,370	R	Livret A + 0.59	1,350	A-1		50 169,59	88 861,73
FONDATION LAMAUVE	2004	P	Amélioration et mise en sécurité R.P.A.	CE	214 316,10	43 240,80	2,15	M	F	Taux fixe à 4.8 %	4,910	F	Taux fixe à 4.8 %	4,910	A-1		2 559,90	18 493,26
Total des emprunts contractés pour des opérations de logement social					294 732 407,49	209 527 992,03											3 553 409,95	9 993 853,88
CIFN'dialogue'	1999	P	Construction 51 logements	Crédit Foncier	1 754 688,19	1 033 888,89	8,91	A	F	Taux fixe à 5.5 %	5,500	F	Taux fixe à 5.5 %	5,500	A-1		61 299,73	80 651,66

Désignation du bénéficiaire	Année de mobilisation et profil d'amortissement de l'emprunt (1)		Objet de l'emprunt garanti	Organisme prêteur ou chef de file	Montant initial	Capital restant dû au 31/12/N	Durée résiduelle	Périodicité des remboursements (2)	Taux initial			Taux moyen constaté sur l'année (6)			Catégorie d'emprunt (7)	Indices ou devises pouvant modifier l'emprunt	Annuité garantie au cours de l'exercice	
	Année	Profil							Taux (3)	Index (4)	Taux actuariel (5)	Taux (3)	Index (4)	Niveau de taux			En intérêts (8)	En capital
FONCIERE D'HABITAT ET HUMANISME	2004	P	43 avenue Champlain	CDC	53 000,00	46 558,50	38,17	A	R	Livret A + 0.7	2,950	R	Livret A + 0.7	1,700	A-1		929,26	1 095,89
FONCIERE D'HABITAT ET HUMANISME	1995	P	ACQ.IM.36 RUE BRISOUT BARNEV.	CDC	29 270,21	14 870,79	11,67	A	R	Livret A + 0.8	4,800	R	Livret A + 0.8	1,550	A-1		289,75	1 226,69
FONCIERE D'HABITAT ET HUMANISME	2003	P	35 Rue Champlain - 7 logements	C.I.L.	73 000,00	40 219,64	12,25	A	F	Taux fixe à 1 %	1,000	F	Taux fixe à 1 %	1,000	A-1		431,03	2 883,66
ICF ATLANTIQUE SA D'HLM	2007	P		CDC	3 248 389,00	1 617 832,57	6,50	A	R	Livret A + 0.45	3,200	R	Livret A + 0.45	1,450	A-1		31 416,83	230 216,40
IMMOBILIERE BASSE SEINE	2004	P		CDC	2 990 217,79	2 431 319,53	23,67	A	R	Livret A + 1.2	3,450	R	Livret A + 1.2	1,950	A-1		55 167,84	76 309,46
IMMOBILIERE BASSE SEINE	2004	P		CDC	639 365,09	584 242,06	38,67	A	R	Livret A + 1.2	3,450	R	Livret A + 1.2	1,950	A-1		13 060,33	9 409,41
IMMOBILIERE BASSE SEINE	2006	P	Construction 23 logements Rues Malouet/Lourdine	CDC	395 200,00	340 688,94	25,92	A	R	Livret A + 1.15	3,900	R	Livret A + 1.15	1,900	A-1		7 533,55	9 708,53
IMMOBILIERE BASSE SEINE	2006	P	Acquisition terrain Rues Malouet/Lourdine	CDC	57 200,00	53 972,66	40,92	A	R	Livret A + 1.15	3,900	R	Livret A + 1.15	1,900	A-1		1 177,96	816,04
IMMOBILIERE BASSE SEINE	2007	P		CDC	2 210 000,00	1 917 812,19	26,67	A	R	Livret A + 1	4,000	R	Livret A + 1	1,750	A-1		39 420,18	53 196,89
IMMOBILIERE BASSE SEINE	2007	P		CDC	757 000,00	710 127,08	41,67	A	R	Livret A + 1	4,000	R	Livret A + 1	1,750	A-1		14 417,21	10 733,57
IMMOBILIERE BASSE SEINE	2007	P		CDC	7 873 096,00	965 649,72	11,17	A	R	Livret A + 0.65	3,400	R	Livret A + 0.65	1,650	A-1		19 697,37	71 054,22
IMMOBILIERE BASSE SEINE	2008	P		CDC	1 360 000,00	1 181 171,77	27,42	A	R	Livret A + 0.65	4,150	R	Livret A + 0.65	1,650	A-1		23 045,34	31 741,07
IMMOBILIERE BASSE SEINE	2008	P		CDC	170 000,00	157 888,15	42,42	A	R	Livret A + 0.65	4,150	R	Livret A + 0.65	1,650	A-1		3 044,75	2 361,93
IMMOBILIERE BASSE SEINE	2008	P		CDC	240 000,00	210 255,82	27,42	A	R	Livret A + 1	4,500	R	Livret A + 1	2,000	A-1		4 851,17	5 351,55
IMMOBILIERE BASSE SEINE	2008	P		CDC	30 000,00	28 065,77	42,42	A	R	Livret A + 1	4,500	R	Livret A + 1	2,000	A-1		640,15	385,19
IMMOBILIERE BASSE SEINE	2008	P		CDC	30 000,00	25 609,83	27,42	A	R	Livret A	3,500	R	Livret A	1,000	A-1		329,62	760,04
IMMOBILIERE BASSE SEINE	2008	P		CDC	3 750,00	3 430,84	42,42	A	R	Livret A	3,500	R	Livret A	1,000	A-1		43,64	59,99

Désignation du bénéficiaire	Année de mobilisation et profil d'amortissement de l'emprunt (1)		Objet de l'emprunt garanti	Organisme prêteur ou chef de file	Montant initial	Capital restant dû au 31/12/N	Durée résiduelle	Périodicité des remboursements (2)	Taux initial			Taux moyen constaté sur l'année (6)			Catégorie d'emprunt (7)	Indices ou devises pouvant modifier l'emprunt	Annuité garantie au cours de l'exercice	
	Année	Profil							Taux (3)	Index (4)	Taux actuariel (5)	Taux (3)	Index (4)	Niveau de taux			En intérêts (8)	En capital
IMMOBILIERE BASSE SEINE	2008	P		CDC	510 000,00	446 793,61	27,42	A	R	Livret A + 1	4,500	R	Livret A + 1	2,000	A-1		10 308,73	11 372,04
IMMOBILIERE BASSE SEINE	2008	P		CDC	62 500,00	58 470,35	42,42	A	R	Livret A + 1	4,500	R	Livret A + 1	2,000	A-1		1 333,64	802,49
IMMOBILIERE BASSE SEINE	2007	P		CDC	3 650 000,00	2 116 726,19	6,83	A	R	Livret A + 1	4,000	R	Livret A + 1	1,750	A-1		47 917,37	279 142,13
IMMOBILIERE BASSE SEINE	2007	P		CDC	1 800 000,00	1 038 281,14	6,83	A	R	Livret A + 0.8	3,800	R	Livret A + 0.8	1,550	A-1		21 173,46	138 022,35
IMMOBILIERE BASSE SEINE	2007	P		CDC	4 500 000,00	2 585 200,10	6,83	A	R	Livret A + 0.65	3,650	R	Livret A + 0.65	1,400	A-1		48 360,31	345 727,55
IMMOBILIERE BASSE SEINE	2007	P		CDC	2 100 000,00	1 211 327,96	6,92	A	R	Livret A + 0.8	3,800	R	Livret A + 0.8	1,550	A-1		24 702,37	161 026,07
IMMOBILIERE BASSE SEINE	2008	P		CDC	2 000 000,00	1 511 859,98	12,92	A	R	Livret A + 0.25	1,500	R	Livret A + 0.25	1,000	A-1		20 229,45	106 496,16
IMMOBILIERE BASSE SEINE	2008	P		CDC	187 492,00	120 864,33	7,92	A	R	Livret A + 0.25	4,250	R	Livret A + 0.25	1,000	A-1		1 689,31	14 280,87
IMMOBILIERE BASSE SEINE	2010	P		CDC	2 352 847,00	2 129 334,53	29,50	A	R	Livret A + 0.6	1,850	R	Livret A + 0.6	1,600	A-1		40 368,68	52 756,25
IMMOBILIERE BASSE SEINE	2010	P		CDC	655 786,00	621 448,11	44,50	A	R	Livret A + 0.6	1,850	R	Livret A + 0.6	1,600	A-1		11 659,73	8 807,46
IMMOBILIERE BASSE SEINE	2010	P		CDC	25 039,00	23 390,18	44,50	A	R	Livret A + (-0.2)	1,050	R	Livret A + (-0.2)	0,800	A-1		249,85	405,04
IMMOBILIERE BASSE SEINE	2012	P		CDC	1 890 000,00	1 783 800,08	31,42	A	R	Livret A + 0.6	2,850	R	Livret A + 0.6	1,600	A-1		33 751,59	40 610,33
IMMOBILIERE BASSE SEINE	2012	P		CDC	370 000,00	358 374,30	46,42	A	R	Livret A + 0.6	2,850	R	Livret A + 0.6	1,600	A-1		6 718,03	4 762,45
IMMOBILIERE BASSE SEINE	2012	P		CDC	260 000,00	243 105,05	31,42	A	R	Livret A + (-0.2)	2,050	R	Livret A + (-0.2)	0,800	A-1		2 619,43	6 364,69
IMMOBILIERE BASSE SEINE	2012	P		CDC	7 500,00	7 204,03	46,42	A	R	Livret A + (-0.2)	2,050	R	Livret A + (-0.2)	0,800	A-1		76,88	118,11
IMMOBILIERE BASSE SEINE	2012	P		CDC	1 671 000,00	1 577 105,78	31,42	A	R	Livret A + 0.6	2,850	R	Livret A + 0.6	1,850	A-1		29 840,70	35 904,69
IMMOBILIERE BASSE SEINE	2012	P		CDC	87 500,00	84 750,69	46,42	A	R	Livret A + 0.6	2,850	R	Livret A + 0.6	1,850	A-1		1 588,73	1 126,26
IMMOBILIERE BASSE SEINE	2012	P		CDC	279 821,50	266 578,77	16,25	A	R	Livret A + 0.6	2,850	R	Livret A + 0.6	1,600	A-1		5 176,70	13 242,73
IMMOBILIERE BASSE SEINE	2012	P		CDC	14 962,50	14 254,39	16,25	A	R	Livret A + 0.6	2,850	R	Livret A + 0.6	1,600	A-1		276,81	708,11

Désignation du bénéficiaire	Année de mobilisation et profil d'amortissement de l'emprunt (1)		Objet de l'emprunt garanti	Organisme prêteur ou chef de file	Montant initial	Capital restant dû au 31/12/N	Durée résiduelle	Périodicité des remboursements (2)	Taux initial			Taux moyen constaté sur l'année (6)			Catégorie d'emprunt (7)	Indices ou devises pouvant modifier l'emprunt	Annuité garantie au cours de l'exercice	
	Année	Profil							Taux (3)	Index (4)	Taux actuariel (5)	Taux (3)	Index (4)	Niveau de taux			En intérêts (8)	En capital
IMMOBILIERE BASSE SEINE	2012	P		CDC	1 497 562,00	1 426 688,92	16,25	A	R	Livret A + 0.6	2,850	R	Livret A + 0.6	1,600	A-1		27 704,90	70 873,08
IMMOBILIERE BASSE SEINE	2012	P		CDC	50 839,50	48 433,49	16,25	A	R	Livret A + 0.6	2,850	R	Livret A + 0.6	1,600	A-1		940,53	2 406,02
IMMOBILIERE BASSE SEINE	2012	P		CDC	432 000,00	402 391,33	11,25	A	F	Taux fixe à 1.9 %	1,900	F	Taux fixe à 1.9 %	1,900	A-1		8 208,00	29 608,67
IMMOBILIERE BASSE SEINE	2012	P		CDC	448 545,50	427 317,80	16,25	A	R	Livret A + 0.6	2,850	R	Livret A + 0.6	1,600	A-1		8 298,09	21 227,71
IMMOBILIERE BASSE SEINE	2013	P		CDC	2 105 750,00	2 016 318,98	32,58	A	R	Livret A + 0.6	1,850	R	Livret A + 0.6	1,350	A-1		32 999,05	46 121,45
IMMOBILIERE BASSE SEINE	2013	P		CDC	232 000,00	226 024,11	47,58	A	R	Livret A + 0.6	1,850	R	Livret A + 0.6	1,350	A-1		3 666,24	3 115,79
IMMOBILIERE BASSE SEINE	2013	P		CDC	38 000,00	36 142,25	32,58	A	R	Livret A + (-0.2)	1,050	R	Livret A + (-0.2)	0,550	A-1		296,77	953,72
IMMOBILIERE BASSE SEINE	2013	P		CDC	4 150,00	4 018,02	47,58	A	R	Livret A + (-0.2)	1,050	R	Livret A + (-0.2)	0,550	A-1		32,69	68,45
IMMOBILIERE BASSE SEINE	2013	P		CDC	12 594,50	12 301,23	47,33	A	R	Livret A + 0.6	2,350	R	Livret A + 0.6	1,600	A-1		230,51	158,40
IMMOBILIERE BASSE SEINE	2013	P		CDC	117 250,00	112 270,40	32,58	A	R	Livret A + 0.6	1,850	R	Livret A + 0.6	1,350	A-1		1 837,42	2 568,09
IMMOBILIERE BASSE SEINE	2012	P		CDC	76 343,20	72 649,77	16,58	A	R	Livret A + 0.6	2,850	R	Livret A + 0.6	1,350	A-1		1 221,49	3 693,43
IMMOBILIERE BASSE SEINE	2014	P		CDC	2 186 905,20	2 141 926,48	33,33	A	R	Livret A + 0.6	1,850	R	Livret A + 0.6	1,600	A-1		40 457,75	44 978,72
IMMOBILIERE BASSE SEINE	2014	P		CDC	255 347,60	252 199,66	48,33	A	R	Livret A + 0.6	1,850	R	Livret A + 0.6	1,600	A-1		4 723,93	3 147,94
IMMOBILIERE BASSE SEINE	2014	P		CDC	71 345,60	69 648,26	33,33	A	R	Livret A + (-0.2)	1,050	R	Livret A + (-0.2)	0,800	A-1		749,13	1 697,34
IMMOBILIERE BASSE SEINE	2014	P		CDC	8 760,00	8 625,89	48,33	A	R	Livret A + (-0.2)	1,050	R	Livret A + (-0.2)	0,800	A-1		91,98	134,11
IMMOBILIERE BASSE SEINE	2014	P		CDC	230 732,80	225 987,25	33,33	A	R	Livret A + 0.6	1,850	R	Livret A + 0.6	1,600	A-1		4 268,56	4 745,55
IMMOBILIERE BASSE SEINE	2014	P		CDC	26 093,60	25 771,92	48,33	A	R	Livret A + 0.6	1,850	R	Livret A + 0.6	1,600	A-1		482,73	321,68
IMMOBILIERE BASSE SEINE	2014	P		CDC	2 012 983,20	1 969 630,85	33,92	A	R	Livret A + 0.6	1,600	R	Livret A + 0.6	1,350	A-1		32 207,73	43 352,35

Désignation du bénéficiaire	Année de mobilisation et profil d'amortissement de l'emprunt (1)		Objet de l'emprunt garanti	Organisme prêteur ou chef de file	Montant initial	Capital restant dû au 31/12/N	Durée résiduelle	Périodicité des remboursements (2)	Taux initial			Taux moyen constaté sur l'année (6)			Catégorie d'emprunt (7)	Indices ou devises pouvant modifier l'emprunt	Annuité garantie au cours de l'exercice	
	Année	Profil							Taux (3)	Index (4)	Taux actuariel (5)	Taux (3)	Index (4)	Niveau de taux			En intérêts (8)	En capital
IMMOBILIERE BASSE SEINE	2014	P		CDC	276 605,60	272 952,51	48,92	A	R	Livret A + 0.6	1,600	R	Livret A + 0.6	1,350	A-1		4 425,69	3 653,09
IMMOBILIERE BASSE SEINE	2014	P		CDC	100 967,60	98 456,41	33,92	A	R	Livret A + (-0.2)	0,800	R	Livret A + (-0.2)	0,550	A-1		807,74	2 511,19
IMMOBILIERE BASSE SEINE	2014	P		CDC	13 291,20	13 073,96	48,92	A	R	Livret A + (-0.2)	0,800	R	Livret A + (-0.2)	0,550	A-1		106,33	217,24
IMMOBILIERE BASSE SEINE	2014	P		CDC	735 607,60	719 765,28	33,92	A	R	Livret A + 0.6	1,600	R	Livret A + 0.6	1,350	A-1		11 769,72	15 842,32
IMMOBILIERE BASSE SEINE	2014	P		CDC	91 230,40	90 025,54	48,92	A	R	Livret A + 0.6	1,600	R	Livret A + 0.6	1,350	A-1		1 459,69	1 204,86
IMMOBILIERE BASSE SEINE	2014	P		CDC	528 008,40	528 008,40	18,00	A	R	Livret A + 0.6	1,850	R	Livret A + 0.6	1,600	A-1		9 903,21	0,00
IMMOBILIERE BASSE SEINE	2013	P		CDC	27 182,00	27 182,00	29,00	A	R	Livret A + 1.11	2,110	R	Livret A + 1.11	2,110	A-1		0,00	0,00
IMMOBILIERE BASSE SEINE	2013	P		CDC	16 101,60	16 101,60	29,00	A	R	Livret A + 1.11	2,110	R	Livret A + 1.11	2,110	A-1		0,00	0,00
IMMOBILIERE BASSE SEINE	2015	P		CDC	385 032,00	385 032,00	39,00	A	R	Livret A + 0.6	1,600	R	Livret A + 0.6	1,600	A-1		0,00	0,00
IMMOBILIERE BASSE SEINE	2015	P		CDC	176 119,20	176 119,20	49,00	A	R	Livret A + 0.6	1,600	R	Livret A + 0.6	1,600	A-1		0,00	0,00
IMMOBILIERE BASSE SEINE	2013	P		CDC	100 113,20	100 113,20	39,00	A	R	Livret A + (-0.2)	0,800	R	Livret A + (-0.2)	0,800	A-1		0,00	0,00
IMMOBILIERE BASSE SEINE	2015	P		CDC	52 000,00	52 000,00	49,00	A	R	Livret A + (-0.2)	0,800	R	Livret A + (-0.2)	0,800	A-1		0,00	0,00
IMMOBILIERE BASSE SEINE	2010	P		CDC	111 309,00	99 140,96	29,50	A	R	Livret A + (-0.2)	1,050	R	Livret A + (-0.2)	0,800	A-1		1 070,37	2 799,28
IMMOBILIERE BASSE SEINE	1986	P	CONST.20 LOGT QUART PELISSIER	CDC	1 699 806,54	632 876,52	7,67	A	R	Livret A + 0.52	4,940	R	Livret A + 0.52	1,270	A-1		33 292,08	65 593,64
IMMOBILIERE BASSE SEINE	1987	P	CONST.20 LOGT QUART PELISSIER	CDC	1 248 694,66	510 660,05	8,00	A	R	Livret A + 0.52	4,940	R	Livret A + 0.52	1,520	A-1		27 943,84	45 760,44
IMMOBILIERE BASSE SEINE	1987	P	CONST.20 LOGT QUART PELISSIER	CDC	1 179 406,58	484 987,13	8,33	A	R	Livret A + 0.52	4,940	R	Livret A + 0.52	1,520	A-1		24 643,36	43 459,87
IMMOBILIERE BASSE SEINE	1997	P	CONST.5 LOGTS 68 RUE ELBEUF	CDC	39 941,64	20 250,70	13,17	A	R	Livret A + 0.8	4,300	R	Livret A + 0.8	1,800	A-1		446,08	1 509,19
IMMOBILIERE BASSE SEINE	2015	P		CDC	395 833,60	395 833,60	49,17	A	R	Livret A + 0.6	1,600	R	Livret A + 0.6	1,600	A-1		0,00	0,00
IMMOBILIERE BASSE SEINE	2015	P		CDC	895 565,20	895 565,20	39,17	A	R	Livret A + 0.6	1,600	R	Livret A + 0.6	1,600	A-1		0,00	0,00

Désignation du bénéficiaire	Année de mobilisation et profil d'amortissement de l'emprunt (1)		Objet de l'emprunt garanti	Organisme prêteur ou chef de file	Montant initial	Capital restant dû au 31/12/N	Durée résiduelle	Périodicité des remboursements (2)	Taux initial			Taux moyen constaté sur l'année (6)			Catégorie d'emprunt (7)	Indices ou devises pouvant modifier l'emprunt	Annuité garantie au cours de l'exercice	
	Année	Profil							Taux (3)	Index (4)	Taux actuariel (5)	Taux (3)	Index (4)	Niveau de taux			En intérêts (8)	En capital
IMMOBILIERE BASSE SEINE	2015	P		CDC	86 415,20	86 415,20	39,17	A	R	Livret A + (-0.2)	0,800	R	Livret A + (-0.2)	0,800	A-1		0,00	0,00
IMMOBILIERE BASSE SEINE	2015	P		CDC	34 919,60	34 919,60	49,17	A	R	Livret A + (-0.2)	0,800	R	Livret A + (-0.2)	0,800	A-1		0,00	0,00
IMMOBILIERE BASSE SEINE	2014	P		CDC	4 310 975,20	4 310 975,20	39,42	A	R	Livret A + 0.6	1,600	R	Livret A + 0.6	1,600	A-1		0,00	0,00
IMMOBILIERE BASSE SEINE	2015	P		CDC	991 066,80	991 066,80	49,42	A	R	Livret A + 0.6	1,600	R	Livret A + 0.6	1,600	A-1		0,00	0,00
IMMOBILIERE BASSE SEINE	2015	P		CDC	473 231,20	473 231,20	39,42	A	R	Livret A + (-0.2)	0,800	R	Livret A + (-0.2)	0,800	A-1		0,00	0,00
IMMOBILIERE BASSE SEINE	2015	P		CDC	104 712,40	104 712,40	49,42	A	R	Livret A + (-0.2)	0,800	R	Livret A + (-0.2)	0,800	A-1		0,00	0,00
IMMOBILIERE BASSE SEINE	2015	P		CDC	166 000,00	166 000,00	19,00	A	R	Livret A	1,600	R	Livret A	1,600	A-1		0,00	0,00
IMMOBILIERE BASSE SEINE	2015	P		CDC	57 132,40	57 132,40	14,00	A	R	Livret A	1,600	R	Livret A	1,600	A-1		0,00	0,00
IMMOBILIERE BASSE SEINE	2015	P		CDC	240 556,00	240 556,00	14,00	A	R	Livret A	1,600	R	Livret A	1,600	A-1		0,00	0,00
IMMOBILIERE BASSE SEINE	2005	P	Construction 15 logements Rues Malouet/Lourdines	Crédit Foncier	1 134 500,00	885 727,65	19,08	A	R	Livret A + 1.55	3,800	R	Livret A + 1.55	2,550	A-1		25 619,52	29 255,08
IMMOBILIERE BASSE SEINE	2005	P	Acquisition immeubles à Rouen Développement	Crédit Foncier	1 100 000,00	561 046,59	8,41	A	R	Euribor 12 M + 0.2	2,340	R	Euribor 12 M + 0.2	0,360	A-1		4 870,53	59 600,34
IMMOBILIERE BASSE SEINE	2005	P	Acquisition immeubles à Rouen Habitat	Crédit Foncier	3 200 000,00	1 632 135,57	8,41	A	R	Euribor 12 M + 0.2	2,340	R	Euribor 12 M + 0.2	0,360	A-1		14 168,81	173 382,79
IMMOBILIERE BASSE SEINE	2001	P	40 logements PLA rues Malouet et de Lessard	CDC	2 485 023,68	1 725 871,38	17,25	A	R	Livret A + 1.2	4,300	R	Livret A + 1.2	2,200	A-1		44 453,75	88 567,33
IMMOBILIERE BASSE SEINE	2001	P	18 logements à loyer minoré Malouet-de Lessard	CDC	624 933,31	428 720,40	17,25	A	R	Livret A + 0.8	3,800	R	Livret A + 0.8	1,800	A-1		9 241,05	22 062,57
IMMOBILIERE BASSE SEINE	2003	P	Construction de 29 logements	CDC	1 507 577,47	1 069 154,86	19,00	A	R	Livret A + 1.2	4,200	R	Livret A + 1.2	2,200	A-1		27 482,68	52 587,13
IMMOBILIERE BASSE SEINE	2003	P	Acquisition de terrain pour 29 logements	CDC	522 053,91	433 822,43	37,08	A	R	Livret A + 1.2	4,200	R	Livret A + 1.2	2,200	A-1		10 925,63	12 121,55
IMMOBILIERE BASSE SEINE	2003	P	Construction de 14 logements	CDC	426 794,83	296 719,83	19,00	A	R	Livret A + 0.7	3,700	R	Livret A + 0.7	1,700	A-1		6 081,95	15 175,18
IMMOBILIERE BASSE SEINE	2003	P	Acquisition de terrain pour 14 logements	CDC	176 091,89	145 640,66	37,00	A	R	Livret A + 0.7	3,700	R	Livret A + 0.7	1,700	A-1		2 923,36	4 275,25

Désignation du bénéficiaire	Année de mobilisation et profil d'amortissement de l'emprunt (1)		Objet de l'emprunt garanti	Organisme prêteur ou chef de file	Montant initial	Capital restant dû au 31/12/N	Durée résiduelle	Périodicité des remboursements (2)	Taux initial			Taux moyen constaté sur l'année (6)			Catégorie d'emprunt (7)	Indices ou devises pouvant modifier l'emprunt	Annuité garantie au cours de l'exercice	
	Année	Profil							Taux (3)	Index (4)	Taux actuariel (5)	Taux (3)	Index (4)	Niveau de taux			En intérêts (8)	En capital
LOGEAL IMMOBILIERE	2004	P	Acquisition amélioration 23 Rue de Quevilly	CDC	10 990,00	8 491,24	20,75	A	R	Livret A + 0.7	2,950	R	Livret A + 0.7	1,450	A-1		150,65	370,79
LOGEAL IMMOBILIERE	2004	P	Acquisition 2 logements 10/12 Rue Mogador	CDC	75 530,00	68 724,62	38,83	A	R	Livret A + 0.7	2,950	R	Livret A + 0.7	1,450	A-1		1 194,77	1 555,74
LOGEAL IMMOBILIERE	2004	P		CDC	15 360,00	11 867,65	20,83	A	R	Livret A + 0.7	2,950	R	Livret A + 0.7	1,450	A-1		210,56	518,23
LOGEAL IMMOBILIERE	2005	P	Logement 68 rue de Gessard	CDC	69 500,00	55 506,26	21,17	A	R	Livret A + 0.7	2,950	R	Livret A + 0.7	1,700	A-1		1 124,59	2 165,09
LOGEAL IMMOBILIERE	2005	P	Logement 134 rue de Gessard	CDC	14 000,00	11 181,12	21,17	A	R	Livret A + 0.7	2,950	R	Livret A + 0.7	1,700	A-1		226,54	436,13
LOGEAL IMMOBILIERE	2005	P	logement 35 route du Havre	CDC	72 500,00	57 902,24	21,17	A	R	Livret A + 0.7	2,950	R	Livret A + 0.7	1,700	A-1		1 173,14	2 258,54
LOGEAL IMMOBILIERE	2005	P	Logement 19 rue du Petit Quevilly	CDC	30 600,00	24 438,73	21,17	A	R	Livret A + 0.7	2,950	R	Livret A + 0.7	1,700	A-1		495,14	953,27
LOGEAL IMMOBILIERE	2005	P	logement 106 route du Havre	CDC	66 600,00	53 190,17	21,17	A	R	Livret A + 0.7	2,950	R	Livret A + 0.7	1,700	A-1		1 077,67	2 074,75
LOGEAL IMMOBILIERE	2006	P	amélioration d'un logement - 17 rue duval	CDC	25 600,00	21 165,44	22,17	A	R	Livret A + 0.5	2,750	R	Livret A + 0.5	1,500	A-1		383,90	771,92
LOGEAL IMMOBILIERE	2006	P	Acquisition 1 logement - 17 rue Duval	CDC	58 300,00	54 710,98	40,17	A	R	Livret A + 0.5	2,750	R	Livret A + 0.5	1,500	A-1		974,76	989,79
LOGEAL IMMOBILIERE	2008	P		CDC	21 916,00	17 970,02	27,42	A	R	Livret A + 0.3	3,800	R	Livret A + 0.3	1,300	A-1		289,41	701,77
LOGEAL IMMOBILIERE	2008	P		CDC	51 383,00	44 910,46	42,42	A	R	Livret A + 0.3	3,800	R	Livret A + 0.3	1,300	A-1		715,47	1 248,82
LOGEAL IMMOBILIERE	2009	P		CDC	167 800,00	148 514,30	28,58	A	R	Livret A + 0.6	2,350	R	Livret A + 0.6	1,350	A-1		2 440,24	4 000,75
LOGEAL IMMOBILIERE	2009	P		CDC	195 963,00	183 598,73	43,58	A	R	Livret A + 0.6	2,350	R	Livret A + 0.6	1,350	A-1		2 983,36	2 861,02
LOGEAL IMMOBILIERE	2010	P		CDC	509 438,00	475 254,19	34,83	A	R	Livret A + 0.6	2,350	R	Livret A + 0.6	1,350	A-1		7 765,25	10 074,07
LOGEAL IMMOBILIERE	2010	P		CDC	28 282,50	27 103,54	44,83	A	R	Livret A + 0.6	2,350	R	Livret A + 0.6	1,350	A-1		440,21	409,33
LOGEAL IMMOBILIERE	2011	P		CDC	166 500,00	156 275,99	35,42	A	R	Livret A + 0.6	2,600	R	Livret A + 0.6	1,600	A-1		2 947,30	3 037,14
LOGEAL IMMOBILIERE	2011	P		CDC	20 285,00	19 428,82	45,42	A	R	Livret A + 0.6	2,600	R	Livret A + 0.6	1,600	A-1		364,37	266,58

Désignation du bénéficiaire	Année de mobilisation et profil d'amortissement de l'emprunt (1)		Objet de l'emprunt garanti	Organisme prêteur ou chef de file	Montant initial	Capital restant dû au 31/12/N	Durée résiduelle	Périodicité des remboursements (2)	Taux initial			Taux moyen constaté sur l'année (6)			Catégorie d'emprunt (7)	Indices ou devises pouvant modifier l'emprunt	Annuité garantie au cours de l'exercice	
	Année	Profil							Taux (3)	Index (4)	Taux actuariel (5)	Taux (3)	Index (4)	Niveau de taux			En intérêts (8)	En capital
LOGEAL IMMOBILIERE	2010	P		CDC	17 413,88	13 534,18	12,92	A	F	Taux fixe à 0.8 %	0,800	F	Taux fixe à 0.8 %	0,800	A-1		451,25	826,35
LOGEAL IMMOBILIERE	1986	P	OPERATION PELISSIER CONSTRUC.	CDC	1 732 666,93	675 467,37	7,67	A	R	Livret A + 0.52	4,940	R	Livret A + 0.52	1,270	A-1		33 850,27	66 458,51
LOGEAL IMMOBILIERE	1999	P	FOYER PERS AGEES PELISSIER	CDC	1 195 644,33	321 851,29	3,67	A	R	Livret A + 1.3	3,800	R	Livret A + 1.3	2,050	A-1		9 196,09	77 978,56
LOGEAL IMMOBILIERE	1999	P	CONSTRUCTION DE 12 LOGEMENTS	CDC	616 618,08	165 985,26	3,92	A	R	Livret A + 1.3	3,800	R	Livret A + 1.3	2,050	A-1		4 742,61	40 215,13
LOGEAL IMMOBILIERE	2012	P		DEXIA CL	473 232,00	444 090,08	26,33	A	R	Livret A + 1.1	3,350	R	((((Livret A + Livret A) + Livret A) + Livret A)/4) + 1.1	2,100	A-1		10 671,96	10 035,76
OPAC ROUEN HABITAT	2002	P	LES PEPINIERES ST JULIEN - TVX CHAUFF ELEC	CDC	203 364,24	28 410,09	1,25	A	R	Livret A + 1.2	4,200	R	Livret A + 1.2	2,200	A-1		1 040,65	14 065,45
OPAC ROUEN HABITAT	2002	P	AMELIORATION 110 LOGEMENTS GR.RENAUDEL	CDC	405 234,34	138 123,68	5,58	A	R	Livret A + 1.2	4,200	R	Livret A + 1.2	1,950	A-1		3 544,20	22 976,34
OPAC ROUEN HABITAT	2003	P	TRAV. REHABILITATION 50 LOGTS GR. J.SIEGFRIED	CDC	19 220,00	4 425,68	2,42	A	R	Livret A + 0.25	3,250	R	Livret A + 0.25	1,250	A-1		87,86	1 431,85
OPAC ROUEN HABITAT	2003	P	TRAV. REHABILITATION 247 LOGTS LOMBARDIE2	CDC	42 029,69	8 468,23	2,42	A	R	Livret A + 0.25	3,250	R	Livret A + 0.25	1,250	A-1		168,12	2 739,73
OPAC ROUEN HABITAT	2003	P	Lombardie 1 - 4ème tranche	CDC	241 108,00	53 298,01	2,42	A	R	Livret A + 0.25	3,250	R	Livret A + 0.25	1,250	A-1		1 058,12	17 243,51
OPAC ROUEN HABITAT	2004	P	Pautremat	CDC	456 907,24	351 739,47	23,33	A	R	Livret A + 0.25	2,500	R	Livret A + 0.25	1,250	A-1		5 457,63	12 102,65
OPAC ROUEN HABITAT	2004	P	Pautremat	CDC	48 036,38	41 761,59	38,33	A	R	Livret A + 0.25	2,500	R	Livret A + 0.25	1,250	A-1		638,18	784,00
OPAC ROUEN HABITAT	2003	P	RENOV. MODERNIS. ASCENSEURS DANS DIVERS	CDC	799 520,00	320 964,97	6,58	A	R	Livret A + 1.2	4,200	R	Livret A + 1.2	1,950	A-1		8 068,89	45 802,88
OPAC ROUEN HABITAT	2003	P	204 Route de Darnétal - Rénovation	CDC	20 244,05	4 633,81	2,67	A	R	Livret A + 1.2	3,450	R	Livret A + 1.2	1,950	A-1		135,83	1 540,30

Désignation du bénéficiaire	Année de mobilisation et profil d'amortissement de l'emprunt (1)		Objet de l'emprunt garanti	Organisme prêteur ou chef de file	Montant initial	Capital restant dû au 31/12/N	Durée résiduelle	Périodicité des remboursements (2)	Taux initial			Taux moyen constaté sur l'année (6)			Catégorie d'emprunt (7)	Indices ou devises pouvant modifier l'emprunt	Annuité garantie au cours de l'exercice	
	Année	Profil							Taux (3)	Index (4)	Taux actuariel (5)	Taux (3)	Index (4)	Niveau de taux			En intérêts (8)	En capital
OPAC ROUEN HABITAT	2003	P	Amélioration 804 lgts - divers groupes	CDC	1 737 777,00	692 351,60	6,67	A	R	Livret A + 1.2	3,450	R	Livret A + 1.2	1,950	A-1		17 405,36	98 801,12
OPAC ROUEN HABITAT	2003	P	Groupe SIEGFRIED - Amélioration 50 lgts	CDC	77 781,93	17 804,06	2,67	A	R	Livret A + 1.2	3,450	R	Livret A + 1.2	1,950	A-1		521,89	5 918,15
OPAC ROUEN HABITAT	2003	P	Amélioration 980 lgts - divers groupes	CDC	810 876,00	183 751,04	2,67	A	R	Livret A + 1.2	3,450	R	Livret A + 1.2	1,950	A-1		5 386,27	61 079,64
OPAC ROUEN HABITAT	2003	P	Groupe MALHERBE - Amélioration 32 lgts	CDC	355 739,62	141 782,71	6,67	A	R	Livret A + 1.2	3,450	R	Livret A + 1.2	1,950	A-1		3 564,34	20 232,92
OPAC ROUEN HABITAT	2003	P	Groupe HELOT	CDC	21 855,55	5 002,67	2,67	A	R	Livret A + 1.2	3,450	R	Livret A + 1.2	1,950	A-1		146,64	1 662,91
OPAC ROUEN HABITAT	2003	P	Grieu 2 - Amélioration 96 logements	CDC	9 701,57	2 220,65	2,67	A	R	Livret A + 1.2	3,450	R	Livret A + 1.2	1,950	A-1		65,09	738,16
OPAC ROUEN HABITAT	2003	P	Jean RONDEAUX - Chauffage	CDC	277 225,18	0,00	0,00	A	R	Livret A + 1.2	3,450	R	Livret A + 1.2	2,200	A-1		2 777,67	15 767,35
OPAC ROUEN HABITAT	2003	P	Groupe Henri ST PIERRE	CDC	78 574,42	17 985,47	2,67	A	R	Livret A + 1.2	3,450	R	Livret A + 1.2	1,950	A-1		527,21	5 978,44
OPAC ROUEN HABITAT	2004	P	Construction 47 logements Rue Camus	CDC	2 906 700,00	2 264 970,34	23,17	A	R	Livret A + 0.25	2,500	R	Livret A + 0.25	1,250	A-1		35 143,55	77 933,06
OPAC ROUEN HABITAT	2004	P	Amélioration 797 logements divers groupes	CDC	1 975 334,67	932 866,87	7,08	A	R	Livret A + 1.2	3,450	R	Livret A + 1.2	2,200	A-1		25 547,30	109 879,99
OPAC ROUEN HABITAT	2005	P	Acquisition amélioration logement Rue de Banneville	CDC	60 000,00	48 643,37	24,00	A	R	Livret A + 0.7	2,950	R	Livret A + 0.7	1,700	A-1		983,54	1 794,41
OPAC ROUEN HABITAT	2005	P	Réhabilitation 168 logements Imm.Altair/Pléiades	CDC	2 000 000,00	772 098,77	4,75	A	R	Livret A + 0.5	2,500	R	Livret A + 0.5	1,250	A-1		13 796,10	147 641,51
OPAC ROUEN HABITAT	2008	P		CDC	813 129,00	613 225,84	17,17	A	R	Livret A + 0.65	4,150	R	Livret A + 0.65	1,650	A-1		12 311,75	34 761,10
OPAC ROUEN HABITAT	2009	P		CDC	549 291,00	432 385,06	18,42	A	R	Livret A + 0.6	2,350	R	Livret A + 0.6	1,600	A-1		8 407,00	22 047,33
OPAC ROUEN HABITAT	2010	P		CDC	118 300,00	100 469,05	19,58	A	R	Livret A + 0.6	1,850	R	Livret A + 0.6	1,350	A-1		1 677,56	4 378,22
OPAC ROUEN HABITAT	2010	P		CDC	595 590,00	422 103,09	9,58	A	R	Livret A + 0.6	1,850	R	Livret A + 0.6	1,350	A-1		7 381,52	39 241,72
OPAC ROUEN HABITAT	2010	P		CDC	240 000,00	203 825,62	19,58	A	R	Livret A + 0.6	1,850	R	Livret A + 0.6	1,350	A-1		3 403,33	8 882,27
OPAC ROUEN HABITAT	2010	P		CDC	400 000,00	339 709,39	19,58	A	R	Livret A + 0.6	1,850	R	Livret A + 0.6	1,350	A-1		5 672,21	14 803,78

Désignation du bénéficiaire	Année de mobilisation et profil d'amortissement de l'emprunt (1)		Objet de l'emprunt garanti	Organisme prêteur ou chef de file	Montant initial	Capital restant dû au 31/12/N	Durée résiduelle	Périodicité des remboursements (2)	Taux initial			Taux moyen constaté sur l'année (6)			Catégorie d'emprunt (7)	Indices ou devises pouvant modifier l'emprunt	Annuité garantie au cours de l'exercice	
	Année	Profil							Taux (3)	Index (4)	Taux actuariel (5)	Taux (3)	Index (4)	Niveau de taux			En intérêts (8)	En capital
OPAC ROUEN HABITAT	2010	P		CDC	195 700,00	155 923,52	14,58	A	R	Livret A + 0.6	1,850	R	Livret A + 0.6	1,350	A-1		2 644,45	9 354,62
OPAC ROUEN HABITAT	2010	P		CDC	1 882 580,00	1 598 825,25	19,58	A	R	Livret A + 0.6	1,850	R	Livret A + 0.6	1,350	A-1		26 695,98	69 673,26
OPAC ROUEN HABITAT	2010	P		CDC	1 115 810,00	938 912,43	19,92	A	R	Livret A + 0.6	2,350	R	Livret A + 0.6	1,350	A-1		15 721,12	43 657,33
OPAC ROUEN HABITAT	2010	P		CDC	639 573,00	538 176,79	19,92	A	R	Livret A + 0.6	2,350	R	Livret A + 0.6	1,350	A-1		9 011,21	25 024,03
OPAC ROUEN HABITAT	2011	P		CDC	2 792 449,00	2 332 591,92	15,08	A	R	Livret A + 0.6	2,350	R	Livret A + 0.6	1,600	A-1		45 576,79	131 018,32
OPAC ROUEN HABITAT	2011	P		CDC	350 249,00	306 925,95	20,08	A	R	Livret A + 0.6	2,350	R	Livret A + 0.6	1,600	A-1		5 914,39	12 770,62
OPAC ROUEN HABITAT	2011	P		CDC	324 230,00	270 836,19	15,08	A	R	Livret A + 0.6	2,350	R	Livret A + 0.6	1,600	A-1		5 291,90	15 212,48
OPAC ROUEN HABITAT	2011	P		CDC	100 035,00	80 001,80	10,75	A	R	Livret A + 0.6	2,850	R	Livret A + 0.6	1,350	A-1		1 394,91	7 179,80
OPAC ROUEN HABITAT	2011	P		CDC	538 224,00	460 879,76	15,75	A	R	Livret A + 0.6	2,850	R	Livret A + 0.6	1,350	A-1		7 829,15	28 442,42
OPAC ROUEN HABITAT	2012	P		CDC	186 732,00	162 556,87	16,08	A	R	Livret A + 0.6	2,850	R	Livret A + 0.6	1,850	A-1		3 174,24	9 023,73
OPAC ROUEN HABITAT	2012	P		CDC	420 000,00	397 911,46	16,08	A	R	Livret A + 0.6	2,850	R	Livret A + 0.6	1,600	A-1		7 770,00	22 088,54
OPAC ROUEN HABITAT	2012	P		CDC	123 984,00	116 150,68	36,83	A	R	Livret A + 0.6	2,850	R	Livret A + 0.6	1,350	A-1		1 909,78	3 210,88
OPAC ROUEN HABITAT	2012	P		CDC	72 855,00	69 231,68	46,83	A	R	Livret A + 0.6	2,850	R	Livret A + 0.6	1,350	A-1		1 132,65	1 558,91
OPAC ROUEN HABITAT	2012	P		CDC	1 067 237,00	999 808,84	36,83	A	R	Livret A + 0.6	2,850	R	Livret A + 0.6	1,350	A-1		16 439,16	27 638,80
OPAC ROUEN HABITAT	2012	P		CDC	324 294,00	308 165,78	46,83	A	R	Livret A + 0.6	2,850	R	Livret A + 0.6	1,350	A-1		5 041,68	6 939,07
OPAC ROUEN HABITAT	2012	P		CDC	252 605,00	234 676,69	36,83	A	R	Livret A + (-0.2)	2,050	R	Livret A + (-0.2)	0,550	A-1		1 934,82	7 176,24
OPAC ROUEN HABITAT	2012	P		CDC	64 025,00	60 385,61	46,83	A	R	Livret A + (-0.2)	2,050	R	Livret A + (-0.2)	0,550	A-1		495,23	1 518,58
OPAC ROUEN HABITAT	2013	P		CDC	103 672,00	99 321,62	37,25	A	R	Livret A + 0.6	2,350	R	Livret A + 0.6	1,600	A-1		1 882,42	2 430,95
OPAC ROUEN HABITAT	2013	P		CDC	65 413,00	63 250,48	47,25	A	R	Livret A + 0.6	2,350	R	Livret A + 0.6	1,600	A-1		1 193,10	1 241,36

Désignation du bénéficiaire	Année de mobilisation et profil d'amortissement de l'emprunt (1)		Objet de l'emprunt garanti	Organisme prêteur ou chef de file	Montant initial	Capital restant dû au 31/12/N	Durée résiduelle	Périodicité des remboursements (2)	Taux initial			Taux moyen constaté sur l'année (6)			Catégorie d'emprunt (7)	Indices ou devises pouvant modifier l'emprunt	Annuité garantie au cours de l'exercice	
	Année	Profil							Taux (3)	Index (4)	Taux actuariel (5)	Taux (3)	Index (4)	Niveau de taux			En intérêts (8)	En capital
OPAC ROUEN HABITAT	2013	P		CDC	929 473,00	890 469,72	37,25	A	R	Livret A + 0.6	2,350	R	Livret A + 0.6	1,600	A-1		16 876,89	21 794,66
OPAC ROUEN HABITAT	2013	P		CDC	91 771,00	88 737,09	47,25	A	R	Livret A + 0.6	2,350	R	Livret A + 0.6	1,600	A-1		1 673,86	1 741,57
OPAC ROUEN HABITAT	2013	P		CDC	105 679,00	100 685,06	37,25	A	R	Livret A + (-0.2)	1,550	R	Livret A + (-0.2)	0,800	A-1		1 086,11	2 753,92
OPAC ROUEN HABITAT	2013	P		CDC	8 893,00	8 556,29	47,25	A	R	Livret A + (-0.2)	1,550	R	Livret A + (-0.2)	0,800	A-1		91,84	189,96
OPAC ROUEN HABITAT	2013	P		CDC	382 163,00	366 126,37	37,25	A	R	Livret A + 0.6	2,350	R	Livret A + 0.6	1,600	A-1		6 939,12	8 961,11
OPAC ROUEN HABITAT	2013	P		CDC	28 699,00	27 750,22	47,25	A	R	Livret A + 0.6	2,350	R	Livret A + 0.6	1,600	A-1		523,45	544,64
OPAC ROUEN HABITAT	2013	P		CDC	4 895 469,00	4 690 041,44	37,25	A	R	Livret A + 0.6	2,350	R	Livret A + 0.6	1,600	A-1		88 889,40	114 790,94
OPAC ROUEN HABITAT	2013	P		CDC	448 139,00	433 323,72	47,25	A	R	Livret A + 0.6	2,350	R	Livret A + 0.6	1,600	A-1		8 173,82	8 504,49
OPAC ROUEN HABITAT	2013	P		CDC	175 928,00	167 614,39	37,25	A	R	Livret A + (-0.2)	1,550	R	Livret A + (-0.2)	0,800	A-1		1 808,09	4 584,57
OPAC ROUEN HABITAT	2013	P		CDC	13 212,00	12 711,78	47,25	A	R	Livret A + (-0.2)	1,550	R	Livret A + (-0.2)	0,800	A-1		136,44	282,21
OPAC ROUEN HABITAT	2013	P		CDC	546 424,00	546 424,00	17,42	A	R	Livret A + 0.6	2,350	R	Livret A + 0.6	1,600	A-1		10 108,84	0,00
OPAC ROUEN HABITAT	2013	P		CDC	127 247,00	112 179,85	12,42	A	R	Livret A + 0.6	2,350	R	Livret A + 0.6	1,600	A-1		2 221,35	7 893,22
OPAC ROUEN HABITAT	2013	P		CDC	58 852,00	51 503,22	12,67	A	R	Livret A + 0.6	1,850	R	Livret A + 0.6	1,350	A-1		884,20	3 759,53
OPAC ROUEN HABITAT	2013	P		CDC	213 300,00	186 665,50	12,67	A	R	Livret A + 0.6	1,850	R	Livret A + 0.6	1,350	A-1		3 204,66	13 625,82
OPAC ROUEN HABITAT	2013	P		CDC	909 840,00	826 484,69	17,67	A	R	Livret A + 0.6	1,850	R	Livret A + 0.6	1,350	A-1		13 910,61	42 928,58
OPAC ROUEN HABITAT	2013	P		CDC	174 786,00	152 960,69	12,67	A	R	Livret A + 0.6	1,850	R	Livret A + 0.6	1,350	A-1		2 626,02	11 165,51
OPAC ROUEN HABITAT	2013	P		CDC	133 988,00	117 257,09	12,67	A	R	Livret A + 0.6	1,850	R	Livret A + 0.6	1,350	A-1		2 013,06	8 559,29
OPAC ROUEN HABITAT	2013	P		CDC	273 713,00	239 534,80	12,67	A	R	Livret A + 0.6	1,850	R	Livret A + 0.6	1,350	A-1		4 112,32	17 485,07
OPAC ROUEN HABITAT	2013	P		CDC	1 057 827,00	1 020 329,62	37,75	A	R	Livret A + 0.6	1,850	R	Livret A + 0.6	1,350	A-1		16 635,79	19 407,53

Désignation du bénéficiaire	Année de mobilisation et profil d'amortissement de l'emprunt (1)		Objet de l'emprunt garanti	Organisme prêteur ou chef de file	Montant initial	Capital restant dû au 31/12/N	Durée résiduelle	Périodicité des remboursements (2)	Taux initial			Taux moyen constaté sur l'année (6)			Catégorie d'emprunt (7)	Indices ou devises pouvant modifier l'emprunt	Annuité garantie au cours de l'exercice	
	Année	Profil							Taux (3)	Index (4)	Taux actuariel (5)	Taux (3)	Index (4)	Niveau de taux			En intérêts (8)	En capital
OPAC ROUEN HABITAT	2013	P		CDC	327 150,00	318 723,21	47,75	A	R	Livret A + 0.6	1,850	R	Livret A + 0.6	1,350	A-1		5 169,87	4 393,66
OPAC ROUEN HABITAT	2013	P		CDC	63 957,00	61 689,87	37,75	A	R	Livret A + 0.6	1,850	R	Livret A + 0.6	1,350	A-1		1 005,81	1 173,40
OPAC ROUEN HABITAT	2013	P		CDC	10 755,00	10 477,97	47,75	A	R	Livret A + 0.6	1,850	R	Livret A + 0.6	1,350	A-1		169,96	144,44
OPAC ROUEN HABITAT	2013	P		CDC	73 518,00	70 448,52	37,75	A	R	Livret A + (-0.2)	1,050	R	Livret A + (-0.2)	0,550	A-1		576,24	1 581,07
OPAC ROUEN HABITAT	2013	P		CDC	12 363,00	11 969,82	47,75	A	R	Livret A + (-0.2)	1,050	R	Livret A + (-0.2)	0,550	A-1		97,39	203,90
OPAC ROUEN HABITAT	2014	P		CDC	691 083,00	662 212,99	18,00	A	R	Livret A + 0.6	1,850	R	Livret A + 0.6	1,600	A-1		12 572,97	28 870,01
OPAC ROUEN HABITAT	2014	P		CDC	846 000,00	810 658,33	18,00	A	R	Livret A + 0.6	1,850	R	Livret A + 0.6	1,600	A-1		15 391,40	35 341,67
OPAC ROUEN HABITAT	2014	P		CDC	504 000,00	482 945,39	18,00	A	R	Livret A + 0.6	1,850	R	Livret A + 0.6	1,600	A-1		9 169,34	21 054,61
OPAC ROUEN HABITAT	2014	P		CDC	743 015,00	730 308,74	38,00	A	R	Livret A + 0.6	1,850	R	Livret A + 0.6	1,600	A-1		13 517,78	12 706,26
OPAC ROUEN HABITAT	2014	P		CDC	506 440,00	500 196,58	48,00	A	R	Livret A + 0.6	1,850	R	Livret A + 0.6	1,600	A-1		9 213,73	6 243,42
OPAC ROUEN HABITAT	2014	P		CDC	642 586,00	629 576,49	38,00	A	R	Livret A + (-0.2)	1,050	R	Livret A + (-0.2)	0,800	A-1		6 635,67	13 009,51
OPAC ROUEN HABITAT	2014	P		CDC	148 159,00	145 890,73	48,00	A	R	Livret A + (-0.2)	1,050	R	Livret A + (-0.2)	0,800	A-1		1 529,97	2 268,27
OPAC ROUEN HABITAT	1970	P	SAPINS 2 ET CHATELET 4	CDC	1 417,78	0,00	0,00	A	F	Taux fixe à 1 %	1,000	F	Taux fixe à 1 %	1,000	A-1		0,34	41,16
OPAC ROUEN HABITAT	1971	P	CHAMP DE MARS 94 LOGEMENTS I.	CDC	45 429,81	1 316,88	0,82	A	F	Taux fixe à 1 %	1,000	F	Taux fixe à 1 %	1,000	A-1		26,21	1 303,76
OPAC ROUEN HABITAT	1974	P	GROUPE ANNIE DE PENE 44 LOGEM	CDC	81 651,69	9 239,84	3,82	A	F	Taux fixe à 1 %	1,000	F	Taux fixe à 1 %	1,000	A-1		114,93	2 253,08
OPAC ROUEN HABITAT	1976	P	O.P.H.L.M.GROUPE R.COIGNEBERT	CDC	320 142,94	54 614,29	4,82	A	F	Taux fixe à 3.78 %	3,600	F	Taux fixe à 3.78 %	3,780	A-1		2 433,30	9 758,84

Désignation du bénéficiaire	Année de mobilisation et profil d'amortissement de l'emprunt (1)		Objet de l'emprunt garanti	Organisme prêteur ou chef de file	Montant initial	Capital restant dû au 31/12/N	Durée résiduelle	Périodicité des remboursements (2)	Taux initial			Taux moyen constaté sur l'année (6)			Catégorie d'emprunt (7)	Indices ou devises pouvant modifier l'emprunt	Annuité garantie au cours de l'exercice	
	Année	Profil							Taux (3)	Index (4)	Taux actuariel (5)	Taux (3)	Index (4)	Niveau de taux			En intérêts (8)	En capital
OPAC ROUEN HABITAT	1977	P	OPHLM ROUEN GROUPE RUE COIGNE	CDC	256 678,41	52 984,47	5,82	A	F	Taux fixe à 3.77 %	3,600	F	Taux fixe à 3.77 %	3,770	A-1		2 289,40	7 742,45
OPAC ROUEN HABITAT	1976	P	O.P.H.L.M.GROUPE PORTE DES CH	CDC	99 091,86	4 718,16	0,82	A	F	Taux fixe à 3.6 %	3,600	F	Taux fixe à 3.6 %	3,600	A-1		333,81	4 554,25
OPAC ROUEN HABITAT	1977	P	OPHLM ROUEN GROUPE CHAMP DE M	CDC	1 511 227,11	311 952,55	5,82	A	F	Taux fixe à 3.77 %	3,600	F	Taux fixe à 3.77 %	3,770	A-1		13 479,15	45 584,68
OPAC ROUEN HABITAT	1982	P	CONSTRUCTION A ROUEN ZAC DU C	CDC	1 054 064,21	234 369,22	5,82	A	F	Taux fixe à 3.77 %	3,600	F	Taux fixe à 3.77 %	3,770	A-1		10 126,86	34 247,67
OPAC ROUEN HABITAT	1978	P	GROUPE CHAMP DE MARS III	CDC	250 473,74	60 598,64	6,82	A	F	Taux fixe à 3.76 %	3,600	F	Taux fixe à 3.76 %	3,760	A-1		2 558,57	7 448,39
OPAC ROUEN HABITAT	1979	P	GROUPE RUE COIGNEBERT 27 LOGE	CDC	30 306,86	5 443,48	3,82	A	F	Taux fixe à 3.6 %	3,600	F	Taux fixe à 3.6 %	3,600	A-1		240,78	1 244,72
OPAC ROUEN HABITAT	1978	P	REVISION PRIX CONST GROUPE LA	CDC	27 105,44	3 435,66	2,82	A	F	Taux fixe à 2.95 %	2,950	F	Taux fixe à 2.95 %	2,950	A-1		133,22	1 080,25
OPAC ROUEN HABITAT	1978	P	OPHLM.ROUEN GROUPE CONTREMOUL	CDC	41 816,77	9 571,68	7,82	A	F	Taux fixe à 1.2 %	1,200	F	Taux fixe à 1.2 %	1,200	A-1		128,46	1 133,50
OPAC ROUEN HABITAT	1978	P	OPHLM GROUPE CONTREMOULINS II	CDC	18 659,76	4 271,15	7,82	A	F	Taux fixe à 1.2 %	1,200	F	Taux fixe à 1.2 %	1,200	A-1		57,32	505,80
OPAC ROUEN HABITAT	1969	P	GRAND MARE P S R 191 LOGEMENT	CDC	22 759,11	2 450,99	6,07	A	F	Taux fixe à 0 %	0,000	F	Taux fixe à 0 %	0,000	A-1		0,00	350,14
OPAC ROUEN HABITAT	1971	P	GROUPE MOISE I - 96 LOGEMENTS	CDC	11 936,76	346,02	0,07	A	F	Taux fixe à 1 %	1,000	F	Taux fixe à 1 %	1,000	A-1		6,89	342,56
OPAC ROUEN HABITAT	1971	P	GRAND MARE P.S.R.147 LOGEMENT	CDC	1 936,10	43,16	0,07	A	F	Taux fixe à 1 %	1,000	F	Taux fixe à 1 %	1,000	A-1		0,86	42,74
OPAC ROUEN HABITAT	1971	P	GRAND MARE P.S.R. 191 LOGEMEN	CDC	13 186,84	1 825,85	8,07	A	F	Taux fixe à 0 %	0,000	F	Taux fixe à 0 %	0,000	A-1		0,00	202,87

Désignation du bénéficiaire	Année de mobilisation et profil d'amortissement de l'emprunt (1)		Objet de l'emprunt garanti	Organisme prêteur ou chef de file	Montant initial	Capital restant dû au 31/12/N	Durée résiduelle	Périodicité des remboursements (2)	Taux initial			Taux moyen constaté sur l'année (6)			Catégorie d'emprunt (7)	Indices ou devises pouvant modifier l'emprunt	Annuité garantie au cours de l'exercice	
	Année	Profil							Taux (3)	Index (4)	Taux actuariel (5)	Taux (3)	Index (4)	Niveau de taux			En intérêts (8)	En capital
OPAC ROUEN HABITAT	1971	P	GRAND MARE P.S.R. 147 LOGEMEN	CDC	88 893,02	1 982,01	0,07	A	F	Taux fixe à 1 %	1,000	F	Taux fixe à 1 %	1,000	A-1		39,44	1 962,39
OPAC ROUEN HABITAT	1971	P	GRAND MARE I - 447 LOGEMENTS	CDC	25 733,39	684,06	0,07	A	F	Taux fixe à 1 %	1,000	F	Taux fixe à 1 %	1,000	A-1		13,61	677,32
OPAC ROUEN HABITAT	1974	P	GROUPE EAU DE ROBEC 27 LOGEME	CDC	140 420,79	16 040,45	3,07	A	F	Taux fixe à 1 %	1,000	F	Taux fixe à 1 %	1,000	A-1		199,52	3 911,36
OPAC ROUEN HABITAT	1978	P	GPE PORTE DESCHAMPS 9 LOGEMEN	CDC	105 738,64	14 585,24	2,07	A	F	Taux fixe à 3.6 %	3,600	F	Taux fixe à 3.6 %	3,600	A-1		688,07	4 527,87
OPAC ROUEN HABITAT	1978	P	GPE CHAMP DE MARS II CONST 10	CDC	36 923,15	8 527,82	7,07	A	F	Taux fixe à 1.2 %	1,200	F	Taux fixe à 1.2 %	1,200	A-1		114,45	1 009,90
OPAC ROUEN HABITAT	1978	P	OPHLM ROUEN GPE CHAMP DE MARS	CDC	90 890,10	20 169,32	7,07	A	F	Taux fixe à 1 %	1,000	F	Taux fixe à 1 %	1,000	A-1		225,79	2 410,15
OPAC ROUEN HABITAT	1966	P	IMM.CHANZY P.S.R.	CDC	448,20	35,91	3,32	A	F	Taux fixe à 0 %	0,000	F	Taux fixe à 0 %	0,000	A-1		0,00	8,96
OPAC ROUEN HABITAT	1966	P	LA SABLIERE 2 P.S.R.	CDC	6 966,92	557,33	3,32	A	F	Taux fixe à 0 %	0,000	F	Taux fixe à 0 %	0,000	A-1		0,00	139,34
OPAC ROUEN HABITAT	1966	P	PAUL HEL0T P.S.R.EX GRIEU 3 E	CDC	15 322,65	1 225,85	3,32	A	F	Taux fixe à 0 %	0,000	F	Taux fixe à 0 %	0,000	A-1		0,00	306,45
OPAC ROUEN HABITAT	1966	P	PAUL HEL0T P.S.R.EX GRIEU 3 E	CDC	45 239,25	3 619,21	3,32	A	F	Taux fixe à 0 %	0,000	F	Taux fixe à 0 %	0,000	A-1		0,00	904,78
OPAC ROUEN HABITAT	1969	P		CDC	11 497,70	1 609,74	6,32	A	F	Taux fixe à 0 %	0,000	F	Taux fixe à 0 %	0,000	A-1		0,00	229,95
OPAC ROUEN HABITAT	1973	P	GROUPE ANNIE DE PENE 44 LOGEM	CDC	403 197,16	62 834,63	6,32	A	F	Taux fixe à 1.81 %	1,000	F	Taux fixe à 1.81 %	1,810	A-1		1 288,43	8 349,50
OPAC ROUEN HABITAT	1976	P	LAUSANNE	CDC	65 522,59	2 849,29	0,32	A	F	Taux fixe à 2.95 %	2,950	F	Taux fixe à 2.95 %	2,950	A-1		165,70	2 767,63

Désignation du bénéficiaire	Année de mobilisation et profil d'amortissement de l'emprunt (1)		Objet de l'emprunt garanti	Organisme prêteur ou chef de file	Montant initial	Capital restant dû au 31/12/N	Durée résiduelle	Périodicité des remboursements (2)	Taux initial			Taux moyen constaté sur l'année (6)			Catégorie d'emprunt (7)	Indices ou devises pouvant modifier l'emprunt	Annuité garantie au cours de l'exercice	
	Année	Profil							Taux (3)	Index (4)	Taux actuariel (5)	Taux (3)	Index (4)	Niveau de taux			En intérêts (8)	En capital
OPAC ROUEN HABITAT	1974	P	GROUPE CHAMP DE MARS 2 - 115	CDC	1 334 005,13	240 522,14	7,32	A	F	Taux fixe à 1.76 %	1,000	F	Taux fixe à 1.76 %	1,760	A-1		4 721,99	27 772,90
OPAC ROUEN HABITAT	1975	P	GROUPE LES PEPINIERES FINANC.	CDC	65 095,73	0,00	0,00	A	F	Taux fixe à 2.95 %	2,950	F	Taux fixe à 2.95 %	2,950	A-1		74,32	2 518,10
OPAC ROUEN HABITAT	1976	P	GROUPE CHAMP DE MARS II 107 L	CDC	99 960,82	16 801,04	5,32	A	F	Taux fixe à 1 %	1,000	F	Taux fixe à 1 %	1,000	A-1		195,05	2 703,95
OPAC ROUEN HABITAT	1976	P	GROUPE EAU DE ROBEC 27 LOGEME	CDC	39 133,66	6 577,44	5,32	A	F	Taux fixe à 1 %	1,000	F	Taux fixe à 1 %	1,000	A-1		76,36	1 058,57
OPAC ROUEN HABITAT	1979	P	CONSTRUCTION DU FOYER SOLEIL	CDC	13 613,70	3 485,13	8,32	A	F	Taux fixe à 1.2 %	1,200	F	Taux fixe à 1.2 %	1,200	A-1		46,20	364,64
OPAC ROUEN HABITAT	1979	P	FOYER SOLEIL ET CITE FAM.VARI	CDC	42 106,42	10 779,31	8,32	A	F	Taux fixe à 1.2 %	1,200	F	Taux fixe à 1.2 %	1,200	A-1		142,89	1 127,81
OPAC ROUEN HABITAT	1967	P	GRAND MARE P S R	CDC	72 864,53	5 604,97	4,57	A	F	Taux fixe à 0 %	0,000	F	Taux fixe à 0 %	0,000	A-1		0,00	1 120,99
OPAC ROUEN HABITAT	1970	P	GROUPE CHAMP DE MARS I04 LOG.	CDC	679 861,64	57 133,49	3,57	A	F	Taux fixe à 1.97 %	1,000	F	Taux fixe à 1.97 %	1,970	A-1		1 393,45	13 600,23
OPAC ROUEN HABITAT	1971	P	GROUPE MOISE I - 96 LOGEMENTS	CDC	35 185,23	1 019,83	0,57	A	F	Taux fixe à 1 %	1,000	F	Taux fixe à 1 %	1,000	A-1		20,30	1 009,76
OPAC ROUEN HABITAT	1975	P	GROUPE LES PEPINIERES 763 LOG	CDC	564 030,87	0,00	0,00	A	F	Taux fixe à 2.95 %	2,950	F	Taux fixe à 2.95 %	2,950	A-1		643,63	21 818,20
OPAC ROUEN HABITAT	1976	P	GROUPE CONTREMOULINS 2 23 LOG	CDC	254 818,53	60 234,09	9,57	A	F	Taux fixe à 1.81 %	1,200	F	Taux fixe à 1.81 %	1,810	A-1		1 188,89	5 450,27
OPAC ROUEN HABITAT	1976	P	GROUPE CONTREMOULINS 2 FOYER	CDC	182 816,86	43 214,24	9,57	A	F	Taux fixe à 1.81 %	1,200	F	Taux fixe à 1.81 %	1,810	A-1		852,95	3 910,25
OPAC ROUEN HABITAT	1977	P	OPHLM ROUEN GROUPE CONTREMOUL	CDC	211 827,91	55 389,33	10,57	A	F	Taux fixe à 1.77 %	1,200	F	Taux fixe à 1.77 %	1,770	A-1		1 060,49	4 525,30

Désignation du bénéficiaire	Année de mobilisation et profil d'amortissement de l'emprunt (1)		Objet de l'emprunt garanti	Organisme prêteur ou chef de file	Montant initial	Capital restant dû au 31/12/N	Durée résiduelle	Périodicité des remboursements (2)	Taux initial			Taux moyen constaté sur l'année (6)			Catégorie d'emprunt (7)	Indices ou devises pouvant modifier l'emprunt	Annuité garantie au cours de l'exercice	
	Année	Profil							Taux (3)	Index (4)	Taux actuariel (5)	Taux (3)	Index (4)	Niveau de taux			En intérêts (8)	En capital
OPAC ROUEN HABITAT	1977	P	OPHLM GROUPE CONTREMOULIN II	CDC	206 964,79	54 117,73	10,57	A	F	Taux fixe à 1.77 %	1,200	F	Taux fixe à 1.77 %	1,770	A-1		1 036,14	4 421,41
OPAC ROUEN HABITAT	1977	P	OPHLM GROUPE LES PEPINIERES I	CDC	221 584,65	18 580,36	1,57	A	F	Taux fixe à 3.6 %	3,600	F	Taux fixe à 3.6 %	3,600	A-1		986,01	8 808,79
OPAC ROUEN HABITAT	1977	P	O.P.H.L.M.GROUPE LES PEPINIER	CDC	103 543,37	7 895,84	1,57	A	F	Taux fixe à 2.95 %	2,950	F	Taux fixe à 2.95 %	2,950	A-1		344,41	3 779,07
OPAC ROUEN HABITAT	1977	P	OPHLM GROUPE LES PEPINIERES 1	CDC	151 656,28	12 716,68	1,57	A	F	Taux fixe à 3.6 %	3,600	F	Taux fixe à 3.6 %	3,600	A-1		674,84	6 028,86
OPAC ROUEN HABITAT	1977	P	O.P.H.L.M.PEPINIERES COMPLEME	CDC	118 635,83	9 046,84	1,57	A	F	Taux fixe à 2.95 %	2,950	F	Taux fixe à 2.95 %	2,950	A-1		394,62	4 329,96
OPAC ROUEN HABITAT	1978	P	OPHLM ROUEN GROUPE EAU DE ROB	CDC	22 592,94	5 013,55	7,57	A	F	Taux fixe à 1 %	1,000	F	Taux fixe à 1 %	1,000	A-1		56,13	599,10
OPAC ROUEN HABITAT	1979	P	VARIATIONS PRIX FIN CHANTIER	CDC	4 649,70	1 190,33	8,57	A	F	Taux fixe à 1.2 %	1,200	F	Taux fixe à 1.2 %	1,200	A-1		15,78	124,54
OPAC ROUEN HABITAT	1979	P	GROUPE CONTREMOULINS II REAJU	CDC	3 674,02	949,01	8,57	A	F	Taux fixe à 1.2 %	1,200	F	Taux fixe à 1.2 %	1,200	A-1		12,58	99,30
OPAC ROUEN HABITAT	1979	P	VARIATION PRIX FIN CHANTIER C	CDC	5 442,43	1 345,95	8,57	A	F	Taux fixe à 1.2 %	1,200	F	Taux fixe à 1.2 %	1,200	A-1		17,84	140,82
OPAC ROUEN HABITAT	1982			CDC	6 524,82	1 700,88	6,57	A	F	Taux fixe à 2.98 %	1,500	F	Taux fixe à 2.98 %	2,980	A-1		57,11	215,69
OPAC ROUEN HABITAT	1982			CDC	14 253,98	3 679,10	6,57	A	F	Taux fixe à 2.98 %	1,500	F	Taux fixe à 2.98 %	2,980	A-1		123,54	466,54
OPAC ROUEN HABITAT	1982			CDC	17 790,80	4 637,78	6,57	A	F	Taux fixe à 2.98 %	1,500	F	Taux fixe à 2.98 %	2,980	A-1		155,73	588,09
OPAC ROUEN HABITAT	1982			CDC	31 938,07	8 243,61	6,57	A	F	Taux fixe à 2.98 %	1,500	F	Taux fixe à 2.98 %	2,980	A-1		276,81	1 045,34

Désignation du bénéficiaire	Année de mobilisation et profil d'amortissement de l'emprunt (1)		Objet de l'emprunt garanti	Organisme prêteur ou chef de file	Montant initial	Capital restant dû au 31/12/N	Durée résiduelle	Périodicité des remboursements (2)	Taux initial			Taux moyen constaté sur l'année (6)			Catégorie d'emprunt (7)	Indices ou devises pouvant modifier l'emprunt	Annuité garantie au cours de l'exercice	
	Année	Profil							Taux (3)	Index (4)	Taux actuariel (5)	Taux (3)	Index (4)	Niveau de taux			En intérêts (8)	En capital
OPAC ROUEN HABITAT	1992	P	AMENAGT.IM.3-7-9rue BOUCHERIE	CDC	312 425,45	167 597,27	11,25	A	R	Livret A + 1.3	5,800	R	Livret A + 1.3	2,300	A-1		4 605,77	13 021,13
OPAC ROUEN HABITAT	1986	P	CONSTRUCTION DE 17 LOGEMENTS	CDC	954 907,11	377 408,55	11,42	A	R	Livret A + 0.04	5,750	R	Livret A + 0.04	1,040	A-1		5 320,14	35 005,25
OPAC ROUEN HABITAT	1986	P	ACQUISITION ET AMELIORATION D	CDC	100 052,29	33 215,78	7,42	A	R	Livret A + (-0.1)	5,750	R	Livret A + (-0.1)	0,900	A-1		432,34	4 379,63
OPAC ROUEN HABITAT	1993	P	CHARCOT 1ERE TRANCHE	CDC	1 333 661,46	749 587,76	12,17	A	R	Livret A + 1.3	5,800	R	Livret A + 1.3	2,300	A-1		20 479,97	53 548,56
OPAC ROUEN HABITAT	1993	P	CONST. 49 LOGTS RUE CHARCOT	CDC	2 586 859,37	1 432 907,31	12,83	A	R	Livret A + 1.3	5,800	R	Livret A + 1.3	2,050	A-1		35 397,51	106 114,97
OPAC ROUEN HABITAT	1989	P	GRIEU 3 P.S.R.	CDC	54 101,78	0,00	0,00	A	F	Taux fixe à 0 %	0,000	F	Taux fixe à 0 %	0,000	A-1		0,00	2 080,81
OPAC ROUEN HABITAT	1989	P	GRIEU 4 P.S.R.	CDC	189 867,14	0,00	0,00	A	F	Taux fixe à 0 %	0,000	F	Taux fixe à 0 %	0,000	A-1		0,00	7 302,61
OPAC ROUEN HABITAT	1989	P	CHANZY P.S.R.	CDC	106 132,14	0,00	0,00	A	F	Taux fixe à 0 %	0,000	F	Taux fixe à 0 %	0,000	A-1		0,00	4 081,95
OPAC ROUEN HABITAT	1989	P	GRIEU 3 P.S.R.	CDC	6 096,80	225,77	0,25	A	F	Taux fixe à 0 %	0,000	F	Taux fixe à 0 %	0,000	A-1		0,00	225,81
OPAC ROUEN HABITAT	1989	P	MARE AUX PLANCHES 3 P.S.R.	CDC	88 444,82	6 317,54	1,25	A	F	Taux fixe à 0 %	0,000	F	Taux fixe à 0 %	0,000	A-1		0,00	3 158,74
OPAC ROUEN HABITAT	1989	P	SABLIERE 2 P.S.R.	CDC	112 444,44	8 031,79	1,25	A	F	Taux fixe à 0 %	0,000	F	Taux fixe à 0 %	0,000	A-1		0,00	4 015,87
OPAC ROUEN HABITAT	1989	P	GRAND MARE P.S.R.	CDC	120 018,60	6 594,42	1,25	A	F	Taux fixe à 0 %	0,000	F	Taux fixe à 0 %	0,000	A-1		0,00	3 297,21
OPAC ROUEN HABITAT	1989	P	CHANZY P.S.R.	CDC	13 660,96	1 413,17	2,25	A	F	Taux fixe à 0 %	0,000	F	Taux fixe à 0 %	0,000	A-1		0,00	471,07
OPAC ROUEN HABITAT	1989	P	GRAND MARE P.S.R.	CDC	350 540,14	52 574,63	6,25	A	F	Taux fixe à 0.98 %	0,000	F	Taux fixe à 0.98 %	0,980	A-1		586,01	7 221,94

Désignation du bénéficiaire	Année de mobilisation et profil d'amortissement de l'emprunt (1)		Objet de l'emprunt garanti	Organisme prêteur ou chef de file	Montant initial	Capital restant dû au 31/12/N	Durée résiduelle	Périodicité des remboursements (2)	Taux initial			Taux moyen constaté sur l'année (6)			Catégorie d'emprunt (7)	Indices ou devises pouvant modifier l'emprunt	Annuité garantie au cours de l'exercice	
	Année	Profil							Taux (3)	Index (4)	Taux actuariel (5)	Taux (3)	Index (4)	Niveau de taux			En intérêts (8)	En capital
OPAC ROUEN HABITAT	1989	P		CDC	27 735,22	1 313,13	0,25	A	F	Taux fixe à 2 %	2,000	F	Taux fixe à 2 %	2,000	A-1		52,01	1 287,41
OPAC ROUEN HABITAT	1989	P	DOCKS CAVELIER DE LA SALLE	CDC	115 917,27	5 488,27	0,25	A	F	Taux fixe à 2 %	2,000	F	Taux fixe à 2 %	2,000	A-1		217,38	5 380,62
OPAC ROUEN HABITAT	1989	P	ILOT 34 DOCTEUR DEVE	CDC	132 006,54	0,00	0,00	A	F	Taux fixe à 2 %	2,000	F	Taux fixe à 2 %	2,000	A-1		128,56	6 432,06
OPAC ROUEN HABITAT	1989	P	DOCKS CAVELIER DE LA SALLE	CDC	60 749,40	2 876,18	0,25	A	F	Taux fixe à 2 %	2,000	F	Taux fixe à 2 %	2,000	A-1		113,92	2 819,86
OPAC ROUEN HABITAT	1994	P	CONST.21 LOGTS RUE CD.CHARCOT	CDC	1 059 352,54	615 608,03	13,42	A	R	Livret A + 1.3	5,800	R	Livret A + 1.3	2,300	A-1		16 735,51	40 686,31
OPAC ROUEN HABITAT	1994	P	ILOT PEGUY CONST 31 LOGEMENTS	CDC	1 521 441,19	527 949,21	3,33	A	F	Taux fixe à 6.5 %	6,500	F	Taux fixe à 6.5 %	6,500	A-1		41 293,72	107 338,72
OPAC ROUEN HABITAT	1994	P	RESID.SAPINS AMELIOR.CONFORT	CDC	1 555 983,40	81 142,36	0,50	A	R	Livret A + 1.25	5,800	R	Livret A + 1.25	2,250	A-1		4 040,81	80 490,26
OPAC ROUEN HABITAT	1994	P	AMELIOR IM 33 CHEMIN CROISSET	CDC	31 566,55	18 133,50	13,67	A	R	Livret A + 1.3	5,800	R	Livret A + 1.3	2,050	A-1		445,72	1 245,71
OPAC ROUEN HABITAT	1996	P	AMENAGT RESID UNIV.TOUR CRAM	CDC	3 195 294,43	1 787 253,83	12,17	A	R	Livret A + 1.3	4,800	R	Livret A + 1.3	2,300	A-1		48 830,73	127 676,66
OPAC ROUEN HABITAT	1994	P	ACQ.REHAB.IM.26RUE MARE DU P.	CDC	48 793,59	28 029,64	13,67	A	R	Livret A + 1.3	5,800	R	Livret A + 1.3	2,050	A-1		688,97	1 925,54
OPAC ROUEN HABITAT	1994	P	ACQ.REHAB.IM.24RUE P.RENAUDEL	CDC	173 197,02	99 912,98	13,83	A	R	Livret A + 1.3	5,800	R	Livret A + 1.3	2,050	A-1		2 455,86	6 863,68
OPAC ROUEN HABITAT	1995	P	CONST. 25 LOGTS RUE LENOSTRE	CDC	1 423 448,51	850 753,79	14,83	A	R	Livret A + 1.3	5,800	R	Livret A + 1.3	2,050	A-1		20 820,95	54 505,05
OPAC ROUEN HABITAT	1996	P	ACQUISIT.19 RUE DE LA FONDERI	CDC	24 788,21	12 513,71	15,08	A	R	Livret A + 0.8	4,800	R	Livret A + 0.8	1,800	A-1		274,24	864,02
OPAC ROUEN HABITAT	1996	P	ACQ.REHABILIT.IM.3RUE LIMITES	CDC	41 435,65	20 917,75	15,08	A	R	Livret A + 0.8	4,800	R	Livret A + 0.8	1,800	A-1		458,42	1 444,28
OPAC ROUEN HABITAT	1996	P	ACQUIS.IMM. 19 RUE DESMAREST	CDC	29 221,43	14 751,73	15,08	A	R	Livret A + 0.8	4,800	R	Livret A + 0.8	1,800	A-1		323,29	1 018,54
OPAC ROUEN HABITAT	1996	P	ACQUIS.IM. I2 CITE MORIN	CDC	32 289,61	16 505,34	12,25	A	R	Livret A + 0.8	4,300	R	Livret A + 0.8	1,800	A-1		364,28	1 264,35

Désignation du bénéficiaire	Année de mobilisation et profil d'amortissement de l'emprunt (1)		Objet de l'emprunt garanti	Organisme prêteur ou chef de file	Montant initial	Capital restant dû au 31/12/N	Durée résiduelle	Périodicité des remboursements (2)	Taux initial			Taux moyen constaté sur l'année (6)			Catégorie d'emprunt (7)	Indices ou devises pouvant modifier l'emprunt	Annuité garantie au cours de l'exercice	
	Année	Profil							Taux (3)	Index (4)	Taux actuariel (5)	Taux (3)	Index (4)	Niveau de taux			En intérêts (8)	En capital
OPAC ROUEN HABITAT	1996	P	RENOV.IMM.23 RUE DAMBOURNEY	CDC	15 187,74	8 098,72	12,67	A	R	Livret A + 0.8	4,300	R	Livret A + 0.8	1,550	A-1		156,90	617,70
OPAC ROUEN HABITAT	1996	P	IM.IRUE VERTE MOTTE REHABILIT	CDC	18 941,79	10 100,55	12,67	A	R	Livret A + 0.8	4,300	R	Livret A + 0.8	1,550	A-1		195,68	770,38
OPAC ROUEN HABITAT	1997	P	ACQUIS.IMM.229BIS RUE RENARD	CDC	52 699,80	30 245,08	13,00	A	R	Livret A + 0.8	4,300	R	Livret A + 0.8	1,800	A-1		662,34	2 064,17
OPAC ROUEN HABITAT	1998	P	CONST.36LOGTS BD EUROPE	CDC	1 534 712,58	940 264,51	14,17	A	R	Livret A + 1.3	4,800	R	Livret A + 1.3	2,300	A-1		25 448,62	57 720,68
OPAC ROUEN HABITAT	1998	P	CONST.36 LOGTS BD EUROPE	CDC	195 251,68	111 790,94	18,17	A	R	Livret A + 0.8	4,300	R	Livret A + 0.8	1,800	A-1		2 421,05	6 308,87
OPAC ROUEN HABITAT	1997	P	ACQUIS.IMM.26 RUE DE CAUVILLE	CDC	67 587,96	38 233,03	13,50	A	R	Livret A + 0.8	4,300	R	Livret A + 0.8	1,800	A-1		837,27	2 609,33
OPAC ROUEN HABITAT	1997	P	ACQUIS.IMM.22 RTE BONSECOURS	CDC	41 078,46	23 237,18	13,50	A	R	Livret A + 0.8	4,300	R	Livret A + 0.8	1,800	A-1		508,87	1 585,90
OPAC ROUEN HABITAT	1997	P	ACQUIS.IMM.36 RTE DU HAVRE	CDC	27 745,72	15 695,13	13,50	A	R	Livret A + 0.8	4,300	R	Livret A + 0.8	1,800	A-1		343,71	1 071,16
OPAC ROUEN HABITAT	2014	P		CDC	1 177 000,00	1 101 243,14	13,00	A	R	Livret A + (-0.25)	0,500	R	Livret A + (-0.25)	0,500	A-1		5 965,82	75 756,86
OPAC ROUEN HABITAT	2014	P		CDC	749 000,00	705 217,34	13,00	A	R	Livret A + 0.6	1,850	R	Livret A + 0.6	1,600	A-1		10 416,20	43 782,66
OPAC ROUEN HABITAT	2014	P		CDC	851 082,00	808 279,95	23,25	T	R	Livret A + 0.6	1,850	R	Livret A + 0.6	1,350	A-1		13 147,53	29 322,16
OPAC ROUEN HABITAT	2014	P		CDC	1 032 000,00	965 575,98	13,00	A	R	Livret A + (-0.25)	0,500	R	Livret A + (-0.25)	0,500	A-1		5 230,86	66 424,02
OPAC ROUEN HABITAT	2014	P		CDC	516 000,00	485 837,31	13,00	A	R	Livret A + 0.6	1,850	R	Livret A + 0.6	1,600	A-1		7 175,91	30 162,69
OPAC ROUEN HABITAT	2014	P		CDC	30 146,00	28 383,82	13,00	A	R	Livret A + 0.6	1,850	R	Livret A + 0.6	1,600	A-1		545,37	1 762,18
OPAC ROUEN HABITAT	2014	P		CDC	1 722 084,00	1 692 634,72	38,50	A	R	Livret A + 0.6	1,850	R	Livret A + 0.6	1,600	A-1		27 459,77	29 449,28
OPAC ROUEN HABITAT	2014	P		CDC	680 318,00	671 931,00	48,50	A	R	Livret A + 0.6	1,850	R	Livret A + 0.6	1,600	A-1		10 848,12	8 387,00
OPAC ROUEN HABITAT	2014	P		CDC	463 039,00	453 664,52	38,50	A	R	Livret A + (-0.2)	1,050	R	Livret A + (-0.2)	0,800	A-1		4 192,89	9 374,48
OPAC ROUEN HABITAT	2014	P		CDC	78 715,00	77 509,90	48,50	A	R	Livret A + (-0.2)	1,050	R	Livret A + (-0.2)	0,800	A-1		712,78	1 205,10

Désignation du bénéficiaire	Année de mobilisation et profil d'amortissement de l'emprunt (1)		Objet de l'emprunt garanti	Organisme prêteur ou chef de file	Montant initial	Capital restant dû au 31/12/N	Durée résiduelle	Périodicité des remboursements (2)	Taux initial			Taux moyen constaté sur l'année (6)			Catégorie d'emprunt (7)	Indices ou devises pouvant modifier l'emprunt	Annuité garantie au cours de l'exercice	
	Année	Profil							Taux (3)	Index (4)	Taux actuariel (5)	Taux (3)	Index (4)	Niveau de taux			En intérêts (8)	En capital
OPAC ROUEN HABITAT	2014	P		CDC	1 030 917,00	1 015 141,15	38,50	A	R	Livret A + 1.11	2,360	R	Livret A + 1.11	2,110	A-1		20 963,17	15 775,85
OPAC ROUEN HABITAT	2014	P		CDC	675 269,00	668 058,20	48,50	A	R	Livret A + 1.11	2,360	R	Livret A + 1.11	2,110	A-1		13 731,25	7 210,80
OPAC ROUEN HABITAT	2014	P		CDC	183 040,00	179 334,26	38,50	A	R	Livret A + (-0.2)	1,050	R	Livret A + (-0.2)	0,800	A-1		1 657,46	3 705,74
OPAC ROUEN HABITAT	2014	P		CDC	87 448,00	86 109,19	48,50	A	R	Livret A + (-0.2)	1,050	R	Livret A + (-0.2)	0,800	A-1		791,85	1 338,81
OPAC ROUEN HABITAT	2014	P		CDC	4 067 524,00	3 994 144,17	38,67	A	R	Livret A + 0.6	1,600	R	Livret A + 0.6	1,350	A-1		67 237,60	73 379,83
OPAC ROUEN HABITAT	2014	P		CDC	237 103,00	233 971,62	48,67	A	R	Livret A + 0.6	1,600	R	Livret A + 0.6	1,350	A-1		3 919,40	3 131,38
OPAC ROUEN HABITAT	2014	P		CDC	802 374,00	785 273,81	38,67	A	R	Livret A + (-0.2)	0,800	R	Livret A + (-0.2)	0,550	A-1		6 630,90	17 100,19
OPAC ROUEN HABITAT	2014	P		CDC	34 374,00	33 812,16	48,67	A	R	Livret A + (-0.2)	0,800	R	Livret A + (-0.2)	0,550	A-1		284,07	561,84
OPAC ROUEN HABITAT	2015	P		CDC	2 675 026,00	2 675 026,00	39,33	A	R	Livret A + 0.6	1,600	R	Livret A + 0.6	1,600	A-1		0,00	0,00
OPAC ROUEN HABITAT	2015	P		CDC	1 667 055,00	1 667 055,00	49,33	A	R	Livret A + 0.6	1,600	R	Livret A + 0.6	1,600	A-1		0,00	0,00
OPAC ROUEN HABITAT	2015	P		CDC	208 077,00	208 077,00	49,33	A	R	Livret A + (-0.2)	0,800	R	Livret A + (-0.2)	0,800	A-1		0,00	0,00
OPAC ROUEN HABITAT	2015	P		CDC	491 157,00	491 157,00	39,33	A	R	Livret A + (-0.2)	0,800	R	Livret A + (-0.2)	0,800	A-1		0,00	0,00
OPAC ROUEN HABITAT	2015	P		CDC	445 000,00	445 000,00	19,08	A	R	Livret A + 0.6	1,600	R	Livret A + 0.6	1,600	A-1		0,00	0,00
OPAC ROUEN HABITAT	2015	P		CDC	196 446,00	196 446,00	39,00	A	R	Livret A + 0.6	1,600	R	Livret A + 0.6	1,600	A-1		0,00	0,00
OPAC ROUEN HABITAT	2015	P		CDC	66 220,00	66 220,00	39,00	A	R	Livret A + (-0.2)	0,800	R	Livret A + (-0.2)	0,800	A-1		0,00	0,00
OPAC ROUEN HABITAT	2015	P		CDC	854 041,00	854 041,00	24,00	A	R	Livret A + 0.6	1,600	R	Livret A + 0.6	1,600	A-1		0,00	0,00
OPAC ROUEN HABITAT	2015	P		CDC	560 560,00	560 560,00	24,00	A	R	Livret A + 0.6	1,600	R	Livret A + 0.6	1,600	A-1		0,00	0,00
OPAC ROUEN HABITAT	2015	P		CDC	251 318,00	251 318,00	24,00	A	R	Livret A + 0.6	1,600	R	Livret A + 0.6	1,600	A-1		0,00	0,00
OPAC ROUEN HABITAT	2015	P		CDC	342 000,00	342 000,00	19,08	A	R	Livret A + 0.6	1,600	R	Livret A + 0.6	1,600	A-1		0,00	0,00

Désignation du bénéficiaire	Année de mobilisation et profil d'amortissement de l'emprunt (1)		Objet de l'emprunt garanti	Organisme prêteur ou chef de file	Montant initial	Capital restant dû au 31/12/N	Durée résiduelle	Périodicité des remboursements (2)	Taux initial			Taux moyen constaté sur l'année (6)			Catégorie d'emprunt (7)	Indices ou devises pouvant modifier l'emprunt	Annuité garantie au cours de l'exercice	
	Année	Profil							Taux (3)	Index (4)	Taux actuariel (5)	Taux (3)	Index (4)	Niveau de taux			En intérêts (8)	En capital
OPAC ROUEN HABITAT	2015	P		CDC	1 596 240,00	1 596 240,00	19,08	A	R	Livret A + 0.6	1,600	R	Livret A + 0.6	1,600	A-1		0,00	0,00
OPAC ROUEN HABITAT	2015	P		CDC	1 537 812,00	1 537 812,00	39,08	A	R	Livret A + 1.04	2,040	R	Livret A + 1.04	2,040	A-1		0,00	0,00
OPAC ROUEN HABITAT	2015	P		CDC	1 081 349,00	1 081 349,00	49,08	A	R	Livret A + 1.11	2,110	R	Livret A + 1.11	2,110	A-1		0,00	0,00
OPAC ROUEN HABITAT	2015	P		CDC	720 898,00	720 898,00	39,08	A	R	Livret A + 1.11	2,110	R	Livret A + 1.11	2,110	A-1		0,00	0,00
OPAC ROUEN HABITAT	2015	P		CDC	83 978,00	83 978,00	39,08	A	R	Livret A + (-0.2)	0,800	R	Livret A + (-0.2)	0,800	A-1		0,00	0,00
OPAC ROUEN HABITAT	2015	P		CDC	35 990,00	35 990,00	49,08	A	R	Livret A + (-0.2)	0,800	R	Livret A + (-0.2)	0,800	A-1		0,00	0,00
OPAC ROUEN HABITAT	2015	P		CDC	5 670 463,00	5 670 463,00	39,33	A	R	Livret A + 0.6	1,600	R	Livret A + 0.6	1,600	A-1		0,00	0,00
OPAC ROUEN HABITAT	2015	P		CDC	1 214 299,00	1 214 299,00	49,33	A	R	Livret A + 0.6	1,600	R	Livret A + 0.6	1,600	A-1		0,00	0,00
OPAC ROUEN HABITAT	2015	P		CDC	2 213 887,00	2 213 887,00	39,33	A	R	Livret A + (-0.2)	0,800	R	Livret A + (-0.2)	0,800	A-1		0,00	0,00
OPAC ROUEN HABITAT	2015	P		CDC	346 680,00	346 680,00	49,33	A	R	Livret A + (-0.2)	0,800	R	Livret A + (-0.2)	0,800	A-1		0,00	0,00
OPAC ROUEN HABITAT	2015	P		CDC	1 962 770,00	1 962 770,00	39,33	A	R	Livret A + 0.6	1,600	R	Livret A + 0.6	1,600	A-1		0,00	0,00
OPAC ROUEN HABITAT	2015	P		CDC	798 400,00	798 400,00	49,33	A	R	Livret A + 0.6	1,600	R	Livret A + 0.6	1,600	A-1		0,00	0,00
OPAC ROUEN HABITAT	2015	P		CDC	1 062 136,00	1 062 136,00	39,33	A	R	Livret A + (-0.2)	0,800	R	Livret A + (-0.2)	0,800	A-1		0,00	0,00
OPAC ROUEN HABITAT	2015	P		CDC	313 397,00	313 397,00	49,33	A	R	Livret A + (-0.2)	0,800	R	Livret A + (-0.2)	0,800	A-1		0,00	0,00
OPAC ROUEN HABITAT	2015	P		CDC	1 043 484,00	1 043 484,00	14,83	A	R	Livret A + 0.6	1,350	R	Livret A + 0.6	1,350	A-1		0,00	0,00
OPAC ROUEN HABITAT	2016	P		CDC	672 320,00	672 320,00	20,00	A	R	Inflation INSEE hors tabac	0,700	R	Inflation INSEE hors tabac	0,700	A-2		0,00	0,00
OPAC ROUEN HABITAT	2016	P		CDC	1 431 732,00	1 431 732,00	40,00	A	R	Inflation INSEE hors tabac	0,770	R	Inflation INSEE hors tabac	0,770	A-2		0,00	0,00

Désignation du bénéficiaire	Année de mobilisation et profil d'amortissement de l'emprunt (1)		Objet de l'emprunt garanti	Organisme prêteur ou chef de file	Montant initial	Capital restant dû au 31/12/N	Durée résiduelle	Périodicité des remboursements (2)	Taux initial			Taux moyen constaté sur l'année (6)			Catégorie d'emprunt (7)	Indices ou devises pouvant modifier l'emprunt	Annuité garantie au cours de l'exercice	
	Année	Profil							Taux (3)	Index (4)	Taux actuariel (5)	Taux (3)	Index (4)	Niveau de taux			En intérêts (8)	En capital
OPAC ROUEN HABITAT	2015	P		CDC	522 978,00	522 978,00	50,00	T	R	Livret A	0,750	R	Livret A	0,750	A-1		0,00	0,00
OPAC ROUEN HABITAT	2015	P		CDC	471 235,00	471 235,00	40,00	T	R	Livret A	0,750	R	Livret A	0,750	A-1		0,00	0,00
OPAC ROUEN HABITAT	2015	P		CDC	122 687,00	122 687,00	50,00	T	R	Livret A	0,750	R	Livret A	0,750	A-1		0,00	0,00
OPAC ROUEN HABITAT	2004	P	Rénovation et modernisation des ascenseurs dans divers immeubles	DEXIA CL	2 280 000,00	684 849,98	3,50	T	R	Euribor 03 M + 0.15	2,320	R	Euribor 03 M + 0.15	0,110	A-1		1 538,97	162 732,16
OPAC ROUEN HABITAT	1999	P	Aménag. Immeuble Pré Bataille	CDC	41 891,62	24 817,63	15,00	A	R	Livret A + 0.8	3,800	R	Livret A + 0.8	1,800	A-1		540,70	1 557,84
OPAC ROUEN HABITAT	1999	P	Construct. pavillons sablière	CDC	1 085 960,36	689 728,74	15,08	A	R	Livret A + 1.3	4,300	R	Livret A + 1.3	2,300	A-1		18 598,95	39 641,69
OPAC ROUEN HABITAT	1999	P	Construc. Pavillons Sablière	CDC	387 015,00	242 433,62	19,08	A	R	Livret A + 0.8	3,800	R	Livret A + 0.8	1,800	A-1		5 222,08	12 302,12
OPAC ROUEN HABITAT	1999	P	Sablière Grammont	CDC	1 289 101,88	801 352,22	15,42	A	R	Livret A + 0.8	3,800	R	Livret A + 0.8	1,800	A-1		17 288,02	41 965,69
OPAC ROUEN HABITAT	1999	P	Travaux réhabilitation	CDC	536 936,42	65 780,68	2,67	A	R	Livret A + 0.82	3,050	R	Livret A + 0.82	1,570	A-1		1 598,06	22 025,00
OPAC ROUEN HABITAT	1999	P	BD. DES BELGES PLA	CDC	166 010,42	99 106,76	15,67	A	R	Livret A + 1.3	3,550	R	Livret A + 1.3	2,050	A-1		2 423,69	6 270,95
OPAC ROUEN HABITAT	1999	P	BD. DES BELGES PLATS	CDC	76 525,90	47 734,22	19,67	A	R	Livret A + 0.81	3,050	R	Livret A + 0.81	1,560	A-1		910,03	2 543,51
OPAC ROUEN HABITAT	1998	P	GROUPE ROBERT SCHUMAN CONSTRU	CDC	94 819,10	7 380,66	0,92	A	R	Livret A + 1.3	4,300	R	Livret A + 1.3	2,050	A-1		339,01	7 359,02
OPAC ROUEN HABITAT	1999	P	CONSTRUCTION DE 46 LOGEMENTS	CDC	808 670,88	0,00	0,00	A	R	Livret A + 1.3	4,300	R	Livret A + 1.3	2,300	A-1		1 641,89	71 386,63
OPAC ROUEN HABITAT	1999	P	GPE CONTREMOULINS II FOYER	CDC	518 567,70	42 314,19	0,67	A	R	Livret A + 1.3	4,300	R	Livret A + 1.3	2,050	A-1		1 943,59	42 190,11
OPAC ROUEN HABITAT	1999	P	GPE CONTREMOULINS II FOYER	CDC	167 074,95	13 633,01	0,67	A	R	Livret A + 1.3	4,300	R	Livret A + 1.3	2,050	A-1		626,19	13 593,04
OPAC ROUEN HABITAT	1999	P	RUE CL.DELVINCOURT CONST 3LOG	CDC	100 819,16	21 659,80	2,42	A	R	Livret A + 1.3	4,300	R	Livret A + 1.3	2,300	A-1		733,78	7 115,78
OPAC ROUEN HABITAT	1999	P	RUE CL DELVINCOURT CONST 3LOG	CDC	36 111,64	7 758,16	2,42	A	R	Livret A + 1.3	4,300	R	Livret A + 1.3	2,300	A-1		262,82	2 548,75
OPAC ROUEN HABITAT	1999	P	CLOS DES MARQUEURS 12 LOGTS	CDC	398 609,67	109 034,84	3,17	A	R	Livret A + 1.3	4,300	R	Livret A + 1.3	2,300	A-1		3 463,46	26 787,21

Désignation du bénéficiaire	Année de mobilisation et profil d'amortissement de l'emprunt (1)		Objet de l'emprunt garanti	Organisme prêteur ou chef de file	Montant initial	Capital restant dû au 31/12/N	Durée résiduelle	Périodicité des remboursements (2)	Taux initial			Taux moyen constaté sur l'année (6)			Catégorie d'emprunt (7)	Indices ou devises pouvant modifier l'emprunt	Annuité garantie au cours de l'exercice	
	Année	Profil							Taux (3)	Index (4)	Taux actuariel (5)	Taux (3)	Index (4)	Niveau de taux			En intérêts (8)	En capital
OPAC ROUEN HABITAT	1999	P	OPERATION CLOS DES MARQUEURS	CDC	63 640,39	17 408,06	3,17	A	R	Livret A + 1.3	4,300	R	Livret A + 1.3	2,300	A-1		552,96	4 276,74
OPAC ROUEN HABITAT	1999	P	CONSTRUCTION 10 LOGEMENTS CHA	CDC	463 360,63	176 632,36	5,67	A	R	Livret A + 1.3	4,300	R	Livret A + 1.3	2,050	A-1		4 736,18	29 288,35
OPAC ROUEN HABITAT	1999	P	GROUPE CHAMP DE MARS CONSTRUC	CDC	907 176,54	345 814,29	5,67	A	R	Livret A + 1.3	4,300	R	Livret A + 1.3	2,050	A-1		9 272,58	57 341,31
OPAC ROUEN HABITAT	1998	P	ACQUISITION ET AMELIORATION D	CDC	511 001,71	142 893,20	3,92	A	R	Livret A + 1.3	4,300	R	Livret A + 1.3	2,050	A-1		6 855,49	32 788,86
OPAC ROUEN HABITAT	1999	P	CONSTRUCTION 10 LOGEMENTS DAN	CDC	30 533,62	10 037,48	4,42	A	R	Livret A + 1.3	4,300	R	Livret A + 1.3	2,300	A-1		438,05	1 835,68
OPAC ROUEN HABITAT	1999	P	GPE CONTREMOULINS II-CONSTRUC	CDC	26 943,57	8 857,31	4,42	A	R	Livret A + 1.3	4,300	R	Livret A + 1.3	2,300	A-1		386,54	1 619,85
OPAC ROUEN HABITAT	1999	P	ACQUISITION AMELIORATION DE 3	CDC	113 721,42	38 603,70	4,67	A	R	Livret A + 1.3	4,300	R	Livret A + 1.3	2,050	A-1		1 571,64	7 173,01
OPAC ROUEN HABITAT	1999	P		CDC	606 864,14	156 888,73	3,17	A	R	Livret A + 1.3	3,800	R	Livret A + 1.3	2,300	A-1		4 970,86	38 046,89
OPAC ROUEN HABITAT	1999	P	CONSTRUCTION DE 22 LOGEMENTS	CDC	1 067 302,28	275 922,89	3,17	A	R	Livret A + 1.3	3,800	R	Livret A + 1.3	2,300	A-1		8 742,33	66 913,72
OPAC ROUEN HABITAT	1999	P	CONSTRUCTION DE 20 LOGEMENTS	CDC	1 018 688,13	263 354,97	3,17	A	R	Livret A + 1.3	3,800	R	Livret A + 1.3	2,300	A-1		8 344,13	63 865,89
OPAC ROUEN HABITAT	1999	P	CONSTRUCTION DE 22 LOGEMENTS	CDC	1 065 396,12	273 440,02	3,42	A	R	Livret A + 1.3	3,800	R	Livret A + 1.3	2,300	A-1		8 663,67	66 311,59
OPAC ROUEN HABITAT	1999	P	CONST.25 LOG.SUR 139 ROUEN CH	CDC	1 271 083,31	326 230,79	3,42	A	R	Livret A + 1.3	3,800	R	Livret A + 1.3	2,300	A-1		10 336,29	79 113,81
OPAC ROUEN HABITAT	1999	P	CONST.35 LOG. SUR 139 A ROUEN	CDC	1 777 956,53	457 355,35	3,67	A	R	Livret A + 1.3	3,800	R	Livret A + 1.3	2,050	A-1		13 102,11	112 301,39
OPAC ROUEN HABITAT	1999	P	OPHLM ROUEN GROUPE CHAMP DE M	CDC	12 548,16	1 799,85	1,82	A	R	Livret A + 1.3	3,800	R	Livret A + 1.3	2,050	A-1		61,86	889,68
OPAC ROUEN HABITAT	1999	P	IM.NEUF LOGEMENTS RUE ORBE ET	CDC	19 071,44	1 450,88	0,82	A	R	Livret A + 1.3	3,800	R	Livret A + 1.3	2,050	A-1		66,48	1 439,54
OPAC ROUEN HABITAT	1999	P	RUE ORBE AVENUE DE LA PORTE	CDC	17 387,57	1 322,78	0,82	A	R	Livret A + 1.3	3,800	R	Livret A + 1.3	2,050	A-1		60,61	1 312,44
OPAC ROUEN HABITAT	1999	P	GROUPE COIGNEBERT CONSTRUCTIO	CDC	16 345,36	1 243,50	0,82	A	R	Livret A + 1.3	3,800	R	Livret A + 1.3	2,050	A-1		56,98	1 233,77
OPAC ROUEN HABITAT	1999	P	CONSTRUCTION D'UN IMMEUBLE DE	CDC	4 305,50	327,54	0,82	A	R	Livret A + 1.3	3,800	R	Livret A + 1.3	2,050	A-1		15,01	324,98
OPAC ROUEN HABITAT	1999	P	GROUPE ANNIE DE PENE 44 LOGEM	CDC	6 664,74	2 067,11	4,07	A	R	Livret A + 1.3	3,800	R	Livret A + 1.3	2,300	A-1		62,88	398,84

Désignation du bénéficiaire	Année de mobilisation et profil d'amortissement de l'emprunt (1)		Objet de l'emprunt garanti	Organisme prêteur ou chef de file	Montant initial	Capital restant dû au 31/12/N	Durée résiduelle	Périodicité des remboursements (2)	Taux initial			Taux moyen constaté sur l'année (6)			Catégorie d'emprunt (7)	Indices ou devises pouvant modifier l'emprunt	Annuité garantie au cours de l'exercice	
	Année	Profil							Taux (3)	Index (4)	Taux actuariel (5)	Taux (3)	Index (4)	Niveau de taux			En intérêts (8)	En capital
OPAC ROUEN HABITAT	1999	P	GPE CHAMP DE MARS II CONST.LO	CDC	39 066,13	16 870,56	7,07	A	R	Livret A + 1.3	3,800	R	Livret A + 1.3	2,300	A-1		481,30	2 003,79
OPAC ROUEN HABITAT	1999	P	O.P.H.L.M.GROUPE RONDEAUX DAM	CDC	13 885,22	2 001,59	1,32	A	R	Livret A + 1.3	3,800	R	Livret A + 1.3	2,300	A-1		76,08	982,11
OPAC ROUEN HABITAT	1999	P	O.P.H.L.M.GROUPE MOISE II	CDC	2 439,44	351,65	1,32	A	R	Livret A + 1.3	3,800	R	Livret A + 1.3	2,300	A-1		13,37	172,54
OPAC ROUEN HABITAT	1999	P	GROUPE RONDEAUX DAMBOURNEY 79	CDC	219 428,26	0,00	0,00	A	R	Livret A + 1.23	3,800	R	Livret A + 1.23	2,480	A-1		320,30	12 915,17
OPAC ROUEN HABITAT	1999	P	OPHLM GROUPE LES PEPINIERES I	CDC	80 028,33	10 312,43	1,57	A	R	Livret A + 1.3	3,800	R	Livret A + 1.3	2,300	A-1		392,00	5 059,95
OPAC ROUEN HABITAT	1999	P	OPHLM GROUPE LES PEPINIERES 1	CDC	100 526,40	12 953,76	1,57	A	R	Livret A + 1.3	3,800	R	Livret A + 1.3	2,300	A-1		492,40	6 355,95
OPAC ROUEN HABITAT	1999	P	CONSTRUCTION 150 LOGEMENTS GR	CDC	313 793,29	23 933,00	0,57	A	R	Livret A + 1.3	3,800	R	Livret A + 1.3	2,300	A-1		1 212,85	23 629,59
OPAC ROUEN HABITAT	1999	P	CABLAGE DIFFERENTS IMMEUBLES	CDC	188 341,54	11 078,19	0,50	A	R	Livret A + 1.25	3,800	R	Livret A + 1.25	2,250	A-1		551,89	10 997,23
OPAC ROUEN HABITAT	2000	P	Construction de 41 garages individuels Lombardie	CDC	133 828,59	13 864,43	3,17	A	R	Livret A + 0.81	3,050	R	Livret A + 0.81	1,810	A-1		355,24	3 380,01
PETITS LOGEMENTS VALLEE MAROMME	2010	P		CDC	199 545,00	182 216,85	29,33	A	R	Livret A + 0.6	1,850	R	Livret A + 0.6	1,600	A-1		3 454,53	4 514,59
PETITS LOGEMENTS VALLEE MAROMME	2010	P		CDC	67 799,00	64 874,27	44,33	A	R	Livret A + 0.6	1,850	R	Livret A + 0.6	1,600	A-1		1 217,18	919,43
PETITS LOGEMENTS VALLEE MAROMME	2010	P		CDC	201 212,00	180 733,74	29,33	A	R	Livret A + (-0.2)	1,050	R	Livret A + (-0.2)	0,800	A-1		1 951,29	5 103,07
PETITS LOGEMENTS VALLEE MAROMME	2010	P		CDC	68 376,00	64 444,35	44,33	A	R	Livret A + (-0.2)	1,050	R	Livret A + (-0.2)	0,800	A-1		688,38	1 115,96
QUEVILLY HABITAT	2009	P		CDC	185 000,00	164 470,59	28,08	A	R	Livret A + 0.6	4,600	R	Livret A + 0.6	1,600	A-1		3 121,47	4 257,74
QUEVILLY HABITAT	2009	P		CDC	197 500,00	171 797,88	23,08	A	R	Livret A + 1.13	5,130	R	Livret A + 1.13	2,130	A-1		4 214,09	5 264,73

Désignation du bénéficiaire	Année de mobilisation et profil d'amortissement de l'emprunt (1)		Objet de l'emprunt garanti	Organisme prêteur ou chef de file	Montant initial	Capital restant dû au 31/12/N	Durée résiduelle	Périodicité des remboursements (2)	Taux initial			Taux moyen constaté sur l'année (6)			Catégorie d'emprunt (7)	Indices ou devises pouvant modifier l'emprunt	Annuité garantie au cours de l'exercice	
	Année	Profil							Taux (3)	Index (4)	Taux actuariel (5)	Taux (3)	Index (4)	Niveau de taux			En intérêts (8)	En capital
QUEVILLY HABITAT	2009	P		CDC	1 750 000,00	1 462 702,14	18,83	A	R	Livret A + 0.6	1,850	R	Livret A + 0.6	1,350	A-1		24 344,21	58 811,02
QUEVILLY HABITAT	2010	P		CDC	2 500 000,00	2 049 587,43	14,00	A	R	Livret A + 0.6	1,850	R	Livret A + 0.6	1,600	A-1		39 683,12	95 445,82
QUEVILLY HABITAT	2010	P		CDC	1 500 000,00	1 304 154,13	19,00	A	R	Livret A + 0.6	1,850	R	Livret A + 0.6	1,600	A-1		24 992,98	46 817,37
QUEVILLY HABITAT	2012	P		CDC	500 000,00	476 613,83	36,92	A	R	Livret A + 0.6	2,850	R	Livret A + 0.6	1,350	A-1		7 776,10	9 392,15
QUEVILLY HABITAT	2012	P		CDC	80 000,00	75 535,16	36,92	A	R	Livret A + (-0.2)	2,050	R	Livret A + (-0.2)	0,550	A-1		618,27	1 748,34
QUEVILLY HABITAT	2012	P		CDC	2 000 000,00	1 906 455,30	36,92	A	R	Livret A + 0.6	2,850	R	Livret A + 0.6	1,350	A-1		31 104,38	37 568,60
QUEVILLY HABITAT	2012	P		CDC	400 000,00	377 675,82	36,92	A	R	Livret A + (-0.2)	2,050	R	Livret A + (-0.2)	0,550	A-1		3 091,34	8 741,72
QUEVILLY HABITAT	2013	P		CDC	560 000,00	540 179,56	37,83	A	R	Livret A + 0.6	1,850	R	Livret A + 0.6	1,350	A-1		8 807,27	10 274,67
QUEVILLY HABITAT	2013	P		CDC	160 000,00	153 324,27	37,83	A	R	Livret A + (-0.2)	1,050	R	Livret A + (-0.2)	0,550	A-1		1 254,12	3 441,04
QUEVILLY HABITAT	2013	P		CDC	200 000,00	192 921,27	37,83	A	R	Livret A + 0.6	1,850	R	Livret A + 0.6	1,350	A-1		3 145,45	3 669,52
QUEVILLY HABITAT	2013	P		CDC	32 000,00	30 664,86	37,83	A	R	Livret A + (-0.2)	1,050	R	Livret A + (-0.2)	0,550	A-1		250,82	688,21
QUEVILLY HABITAT	2013	P		CDC	960 000,00	930 152,71	37,83	A	R	Livret A + 0.6	1,850	R	Livret A + 0.6	1,350	A-1		15 142,80	16 271,94
QUEVILLY HABITAT	2013	P		CDC	112 000,00	107 766,60	37,83	A	R	Livret A + (-0.2)	1,050	R	Livret A + (-0.2)	0,550	A-1		880,28	2 268,50
QUEVILLY HABITAT	2014	P		CDC	180 000,00	171 664,93	18,50	A	R	Livret A + (-0.45)	0,800	R	Livret A + (-0.45)	0,550	A-1		890,26	8 335,07
QUEVILLY HABITAT	2014	P		CDC	150 000,00	145 953,15	23,50	A	R	Livret A + 1.11	2,360	R	Livret A + 1.11	2,110	A-1		1 396,42	4 046,85
QUEVILLY HABITAT	2014	P		CDC	90 000,00	87 546,32	23,50	A	R	Livret A + 1.04	2,290	R	Livret A + 1.04	2,040	A-1		813,17	2 453,68
S.E.M. Rouen espace stationnement	2000	P	EXTENSION PARC STATIONNEMENT	CE	762 245,09	0,00	0,00	T	F	Taux fixe à 4.9 %	4,990	F	Taux fixe à 4.9 %	4,990	A-1		651,36	35 376,51
S.E.M.I.N.O.R.	1989	P	CONSTRUCTION M.A.P.A.D	CDC	839 445,27	425 135,46	10,17	A	R	Livret A + 1.3	5,800	R	Livret A + 1.3	2,300	A-1		25 283,47	27 976,20

Désignation du bénéficiaire	Année de mobilisation et profil d'amortissement de l'emprunt (1)		Objet de l'emprunt garanti	Organisme prêteur ou chef de file	Montant initial	Capital restant dû au 31/12/N	Durée résiduelle	Périodicité des remboursements (2)	Taux initial			Taux moyen constaté sur l'année (6)			Catégorie d'emprunt (7)	Indices ou devises pouvant modifier l'emprunt	Annuité garantie au cours de l'exercice	
	Année	Profil							Taux (3)	Index (4)	Taux actuariel (5)	Taux (3)	Index (4)	Niveau de taux			En intérêts (8)	En capital
S.E.M.I.N.O.R.	1989	P	CONSTRUCTION M.A.P.A.D.	CDC	863 455,99	437 295,63	10,17	A	R	Livret A + 1.3	5,800	R	Livret A + 1.3	2,300	A-1		26 006,66	28 776,40
S.E.M.I.N.O.R.	1997	P	FOYER ABBE BAZIRE TRAV.COMPLE	CDC	487 455,73	71 383,59	1,25	A	F	Taux fixe à 4.8 %	4,800	F	Taux fixe à 4.8 %	4,800	A-1		5 022,84	33 258,83
S.E.M.I.N.O.R.	1999	P	RESIDENCE RUE DU FRAMBOISIER	CDC	67 838,40	5 843,10	0,67	A	R	Livret A + 1.3	3,800	R	Livret A + 1.3	2,050	A-1		796,58	5 549,00
SA D'HLM LOGIREP	2003	P	CONSTRUCT. 95 LOGTS LES JARDINS ST PAUL	CDC	1 099 549,55	806 132,86	22,58	A	R	Livret A + 1.2	4,200	R	Livret A + 1.2	1,950	A-1		18 544,42	36 795,45
SA D'HLM LOGIREP	2003	P	CONSTRUCT.PARKINGS LES JARDINS ST PAUL	CDC	186 197,55	136 510,41	22,58	A	R	Livret A + 1.2	4,200	R	Livret A + 1.2	1,950	A-1		3 140,31	6 230,94
SA D'HLM LOGIREP	1992	P	RESTAURATION 15 RUE BARRABE	CDC	27 047,81	12 066,41	8,50	A	R	Livret A + 1.3	5,800	R	Livret A + 1.3	2,300	A-1		339,98	1 266,37
SA HLM PLAINE NORMANDE	2005	P	Rachat 555 logements à Rouen Développement	CDC	614 319,00	424 437,41	14,58	A	R	Livret A + 1.15	3,400	R	Livret A + 1.15	1,900	A-1		9 703,47	26 886,75
SA HLM PLAINE NORMANDE	2004	P		CDC	1 168 201,82	716 994,35	11,83	A	R	Livret A + 1.3	3,550	R	Livret A + 1.3	2,050	A-1		17 815,53	57 593,73
SA HLM PLAINE NORMANDE	2004	P		CDC	1 138 630,29	798 463,72	16,25	A	R	Livret A + 1.3	3,550	R	Livret A + 1.3	2,300	A-1		21 458,96	43 064,22
SA HLM PLAINE NORMANDE	2004	P		CDC	1 633 392,82	1 160 306,24	16,75	A	R	Livret A + 1.3	3,550	R	Livret A + 1.3	2,050	A-1		28 157,20	63 919,80
SA HLM PLAINE NORMANDE	2004	P		CDC	884 021,90	615 353,10	16,75	A	R	Livret A + 0.8	3,050	R	Livret A + 0.8	1,550	A-1		11 710,24	35 215,75
SA HLM PLAINE NORMANDE	2007	P		CDC	9 363,00	6 931,90	26,58	A	R	Livret A + (-0.2)	2,550	R	Livret A + (-0.2)	0,550	A-1		57,86	300,46
SA HLM PLAINE NORMANDE	2007	P		CDC	32 800,00	28 321,90	41,58	A	R	Livret A + (-0.2)	2,550	R	Livret A + (-0.2)	0,550	A-1		233,56	872,93
SA HLM PLAINE NORMANDE	2009	P		CDC	620 824,00	373 587,83	8,08	A	R	Livret A + 0.25	4,250	R	Livret A + 0.25	1,250	A-1		6 272,02	44 546,93
SA HLM PLAINE NORMANDE	2009	P		CDC	5 777 000,00	4 366 392,35	18,08	A	R	Livret A + 0.25	4,250	R	Livret A + 0.25	1,250	A-1		69 545,94	270 003,37
SA HLM PLAINE NORMANDE	2011	P		CDC	166 123,50	151 373,20	25,92	A	R	Livret A + 1.36	3,610	R	Livret A + 1.36	2,110	A-1		3 687,75	4 887,36
SA HLM PLAINE NORMANDE	2011	P		CDC	33 500,00	32 215,17	45,92	A	R	Livret A + 1.36	3,610	R	Livret A + 1.36	2,110	A-1		773,32	552,70
SA HLM PLAINE NORMANDE	2013	P		CDC	1 130 781,62	1 079 257,31	32,33	A	R	Livret A + 0.6	2,350	R	Livret A + 0.6	1,600	A-1		20 495,74	28 620,14

Désignation du bénéficiaire	Année de mobilisation et profil d'amortissement de l'emprunt (1)		Objet de l'emprunt garanti	Organisme prêteur ou chef de file	Montant initial	Capital restant dû au 31/12/N	Durée résiduelle	Périodicité des remboursements (2)	Taux initial			Taux moyen constaté sur l'année (6)			Catégorie d'emprunt (7)	Indices ou devises pouvant modifier l'emprunt	Annuité garantie au cours de l'exercice	
	Année	Profil							Taux (3)	Index (4)	Taux actuariel (5)	Taux (3)	Index (4)	Niveau de taux			En intérêts (8)	En capital
SA HLM PLAINE NORMANDE	2013	P		CDC	166 997,04	162 033,28	47,33	A	R	Livret A + 0.6	2,350	R	Livret A + 0.6	1,600	A-1		3 051,21	2 896,60
SA HLM PLAINE NORMANDE	2014	P		CDC	563 805,40	537 226,20	18,33	A	R	Livret A + 0.6	1,850	R	Livret A + 0.6	1,600	A-1		10 430,40	26 579,20
SA HLM PLAINE NORMANDE	2014	P		CDC	276 391,06	269 948,63	38,33	A	R	Livret A + 0.6	1,850	R	Livret A + 0.6	1,600	A-1		5 113,24	6 442,44
SA HLM PLAINE NORMANDE	2014	P		CDC	196 938,42	193 216,55	48,33	A	R	Livret A + 0.6	1,850	R	Livret A + 0.6	1,600	A-1		3 643,36	3 721,87
SA HLM PLAINE NORMANDE	2014	P		CDC	99 866,00	97 267,92	38,33	A	R	Livret A + (-0.2)	1,050	R	Livret A + (-0.2)	0,800	A-1		1 048,59	2 598,08
SA HLM PLAINE NORMANDE	2014	P		CDC	48 419,40	47 385,96	48,33	A	R	Livret A + (-0.2)	1,050	R	Livret A + (-0.2)	0,800	A-1		508,40	1 033,44
SA HLM PLAINE NORMANDE	2014	P		CDC	138 076,94	134 858,48	38,33	A	R	Livret A + 0.6	1,850	R	Livret A + 0.6	1,600	A-1		2 554,42	3 218,46
SA HLM PLAINE NORMANDE	2014	P		CDC	80 804,06	79 276,98	48,33	A	R	Livret A + 0.6	1,850	R	Livret A + 0.6	1,600	A-1		1 494,88	1 527,08
SA HLM PLAINE NORMANDE	2014	P		CDC	14 540,82	14 162,53	38,33	A	R	Livret A + (-0.2)	1,050	R	Livret A + (-0.2)	0,800	A-1		152,68	378,29
SA HLM PLAINE NORMANDE	2014	P		CDC	6 800,20	6 655,06	48,33	A	R	Livret A + (-0.2)	1,050	R	Livret A + (-0.2)	0,800	A-1		71,40	145,14
SA HLM PLAINE NORMANDE	2014	P		CDC	201 413,32	196 718,55	38,33	A	R	Livret A + 0.6	1,850	R	Livret A + 0.6	1,600	A-1		3 726,15	4 694,77
SA HLM PLAINE NORMANDE	2014	P		CDC	154 007,74	151 097,20	48,33	A	R	Livret A + 0.6	1,850	R	Livret A + 0.6	1,600	A-1		2 849,14	2 910,54
SA HLM PLAINE NORMANDE	2014	P		CDC	58 359,95	57 141,37	38,58	A	R	Livret A + 1.11	2,110	R	Livret A + 1.11	1,860	A-1		1 231,40	1 218,58
SA HLM PLAINE NORMANDE	2014	P		CDC	85 176,68	83 774,44	48,58	A	R	Livret A + 1.11	2,110	R	Livret A + 1.11	1,860	A-1		1 797,23	1 402,24
SA HLM PLAINE NORMANDE	2015	P		CDC	307 400,00	307 400,00	14,25	A	R	Livret A + (-0.5)	0,500	R	Livret A + (-0.5)	0,500	A-1		0,00	0,00
SA HLM PLAINE NORMANDE	1999	P	Construction logement	CDC	1 670 536,33	1 061 011,96	15,25	A	R	Livret A + 1.3	4,300	R	Livret A + 1.3	2,300	A-1		28 610,82	60 980,95
SA HLM PLAINE NORMANDE	1999	P		CDC	758 433,86	468 175,38	15,25	A	R	Livret A + 0.8	3,800	R	Livret A + 0.8	1,800	A-1		10 169,85	27 914,69
SA SEM IMMOBILIER (SEMRI)	2014	P		CIC	257 500,00	244 877,24	13,43	A	F	Taux fixe à 4.25 %	4,250	F	Taux fixe à 4.25 %	4,250	A-1		10 943,75	12 622,76

Désignation du bénéficiaire	Année de mobilisation et profil d'amortissement de l'emprunt (1)		Objet de l'emprunt garanti	Organisme prêteur ou chef de file	Montant initial	Capital restant dû au 31/12/N	Durée résiduelle	Périodicité des remboursements (2)	Taux initial			Taux moyen constaté sur l'année (6)			Catégorie d'emprunt (7)	Indices ou devises pouvant modifier l'emprunt	Annuité garantie au cours de l'exercice	
	Année	Profil							Taux (3)	Index (4)	Taux actuariel (5)	Taux (3)	Index (4)	Niveau de taux			En intérêts (8)	En capital
SA SEM IMMOBILIER (SEMRI)	2015	P		CREDIT AGRICOLE	257 500,00	244 877,24	13,65	A	F	Taux fixe à 4.25 %	4,250	F	Taux fixe à 4.25 %	4,250	A-1		11 513,42	12 622,76
SAHLM CIFN DIALOGUE	2014	P		CDC	750 830,80	750 830,80	33,75	A	R	Livret A + 0.6	1,600	R	Livret A + 0.6	1,350	A-1		2 158,17	0,00
SAHLM CIFN DIALOGUE	2014	P		CDC	168 353,20	168 353,20	33,75	A	R	Livret A + (-0.2)	0,800	R	Livret A + (-0.2)	0,550	A-1		242,74	0,00
SAHLM FOYER TOIT FAMILIAL	2007	P		CDC	413 000,00	394 250,64	41,00	A	R	Livret A + 1	3,750	R	Livret A + 1	2,000	A-1		8 996,90	5 611,52
SAHLM FOYER TOIT FAMILIAL	2007	P		CDC	154 000,00	132 661,38	26,00	A	R	Livret A + 0.5	3,250	R	Livret A + 0.5	1,500	A-1		2 398,87	4 416,86
SAHLM FOYER TOIT FAMILIAL	2007	P		CDC	25 000,00	23 313,98	41,00	A	R	Livret A + 0.5	3,250	R	Livret A + 0.5	1,500	A-1		416,51	486,41
SAHLM FOYER TOIT FAMILIAL	2007	P	la construction de 36 logements - Grammont Ilot 81 - Grand Mail Est Ouest - 76000 ROUEN	CDC	2 651 000,00	2 379 845,19	31,58	A	R	Livret A + 1	4,000	R	Livret A + 1	1,750	A-1		48 652,00	52 754,65
SAHLM FOYER TOIT FAMILIAL	2007	P	La charge foncière - Grammont Ilot 81 - Grand Mail Est Ouest - 76000 ROUEN	CDC	316 000,00	296 433,51	41,58	A	R	Livret A + 1	4,000	R	Livret A + 1	1,750	A-1		6 018,28	4 480,59
SAHLM FOYER TOIT FAMILIAL	2007	P	la construction de 2 logements - Grammont ilot 81 - Grand Mail Est Ouest - 76000 ROUEN	CDC	120 000,00	106 261,26	31,58	A	R	Livret A + 0.5	3,500	R	Livret A + 0.5	1,250	A-1		1 632,51	2 573,00
SAHLM FOYER TOIT FAMILIAL	2007	P	la charge foncière Grammont Ilôt 81 - Grand Mail Est Ouest 76000 ROUEN	CDC	14 000,00	12 973,26	41,58	A	R	Livret A + 0.5	3,500	R	Livret A + 0.5	1,250	A-1		197,91	220,66
SAHLM FOYER TOIT FAMILIAL	2013	P		CDC	2 018 005,02	1 907 153,76	22,00	A	R	Livret A + 1.3	2,800	R	Livret A + 1.3	2,050	A-1		45 268,54	61 043,43
SAHLM FOYER TOIT FAMILIAL	2013	P		CDC	227 083,92	213 119,84	20,07	A	R	Livret A + 1.7	3,200	R	Livret A + 1.7	2,450	A-1		5 960,39	7 635,19
SAHLM LOGISEINE	2005	P	Acquisition logement 41 Chemin de Croisset	CDC	75 759,00	60 673,79	24,92	A	R	Livret A + 0.7	2,700	R	Livret A + 0.7	1,450	A-1		1 072,13	2 392,85
SAHLM LOGISEINE	2007	P	Construction 34 logements Rue L.Blanc	CDC	2 325 938,60	2 062 254,46	26,00	A	R	Livret A + 1.15	3,900	R	Livret A + 1.15	2,150	A-1		50 787,13	53 875,89
SAHLM LOGISEINE	2007	P	Acquisition terrain Rue L.Blanc	CDC	283 494,65	271 543,82	41,00	A	R	Livret A + 1.15	3,900	R	Livret A + 1.15	2,150	A-1		6 606,50	3 726,86

Désignation du bénéficiaire	Année de mobilisation et profil d'amortissement de l'emprunt (1)		Objet de l'emprunt garanti	Organisme prêteur ou chef de file	Montant initial	Capital restant dû au 31/12/N	Durée résiduelle	Périodicité des remboursements (2)	Taux initial			Taux moyen constaté sur l'année (6)			Catégorie d'emprunt (7)	Indices ou devises pouvant modifier l'emprunt	Annuité garantie au cours de l'exercice	
	Année	Profil							Taux (3)	Index (4)	Taux actuariel (5)	Taux (3)	Index (4)	Niveau de taux			En intérêts (8)	En capital
SAHLM LOGISEINE	2007	P	Construction 4 logements Rue L.Blanc	CDC	188 442,94	163 032,91	26,00	A	R	Livret A + 0.65	3,400	R	Livret A + 0.65	1,650	A-1		3 198,92	5 331,34
SAHLM LOGISEINE	2007	P	Acquisition terrain Rue L.Blanc	CDC	25 895,68	24 237,18	41,00	A	R	Livret A + 0.65	3,400	R	Livret A + 0.65	1,650	A-1		469,88	493,60
SAHLM LOGISEINE	2004	P		CDC	1 148 366,64	762 483,32	14,42	A	R	Livret A + 1.3	3,550	R	Livret A + 1.3	2,300	A-1		20 636,91	46 807,10
SAHLM LOGISEINE	2004	P		CDC	242 535,61	157 704,05	14,42	A	R	Livret A + 0.8	3,050	R	Livret A + 0.8	1,800	A-1		3 438,52	10 028,56
SAHLM LOGISEINE	2004	P		CDC	2 603 856,84	1 786 601,87	15,08	A	R	Livret A + 1.3	3,550	R	Livret A + 1.3	2,300	A-1		48 171,56	102 479,09
SAHLM LOGISEINE	2004	P		CDC	740 192,51	523 397,64	15,58	A	R	Livret A + 1.3	3,550	R	Livret A + 1.3	2,050	A-1		12 723,56	29 800,77
SAHLM LOGISEINE	2004	P		CDC	138 953,63	96 183,83	15,58	A	R	Livret A + 0.8	3,050	R	Livret A + 0.8	1,550	A-1		1 833,74	5 690,85
SAHLM LOGISEINE	2004	P		CDC	46 721,90	31 425,46	16,83	A	R	Livret A + 1.2	3,450	R	Livret A + 1.2	1,950	A-1		732,95	1 890,40
SAHLM LOGISEINE	2004	P		CDC	8 817,60	5 816,80	16,83	A	R	Livret A + 0.7	2,950	R	Livret A + 0.7	1,450	A-1		105,04	362,03
SAHLM LOGISEINE	2008	P		CDC	300 000,00	194 296,09	7,42	A	R	Livret A + 0.45	3,950	R	Livret A + 0.45	1,450	A-1		3 685,47	22 496,02
SAHLM LOGISEINE	2008	P		CDC	450 000,00	292 572,94	12,92	A	R	Livret A + 0.6	4,600	R	Livret A + 0.6	1,350	A-1		5 086,20	25 314,34
SAHLM LOGISEINE	2007	P		CDC	2 350 272,14	955 552,54	3,42	A	R	Livret A + 1.2	3,950	R	Livret A + 1.2	2,200	A-1		28 769,00	218 692,45
SAHLM LOGISEINE	2006	P		CDC	385 898,80	182 162,75	5,75	A	R	Livret A + 1.2	3,950	R	Livret A + 1.2	1,950	A-1		4 667,79	30 009,31
SAHLM LOGISEINE	2011	P		CDC	3 396 000,00	3 078 211,56	15,50	A	R	Livret A + 0.6	2,600	R	Livret A + 0.6	1,600	A-1		59 981,73	164 043,97
SAHLM LOGISEINE	2011	P		CDC	227 000,00	188 093,52	15,75	A	R	Livret A + 0.6	2,850	R	Livret A + 0.6	1,350	A-1		3 190,77	11 329,37
SAHLM LOGISEINE	2012	P		CDC	300 000,00	285 802,31	16,42	A	R	Livret A + 0.6	2,850	R	Livret A + 0.6	1,600	A-1		5 550,00	14 197,69
SAHLM LOGISEINE	2012	P		CDC	231 300,00	202 388,40	16,75	A	R	Livret A + 0.6	2,850	R	Livret A + 0.6	1,850	A-1		3 934,54	10 289,19
SAHLM LOGISEINE	2013	P		CDC	68 443,59	65 097,50	32,92	A	R	Livret A + (-0.2)	1,050	R	Livret A + (-0.2)	0,550	A-1		534,52	1 717,80
SAHLM LOGISEINE	2013	P		CDC	31 521,12	30 518,67	47,92	A	R	Livret A + (-0.2)	1,050	R	Livret A + (-0.2)	0,550	A-1		248,31	519,88

Désignation du bénéficiaire	Année de mobilisation et profil d'amortissement de l'emprunt (1)		Objet de l'emprunt garanti	Organisme prêteur ou chef de file	Montant initial	Capital restant dû au 31/12/N	Durée résiduelle	Périodicité des remboursements (2)	Taux initial			Taux moyen constaté sur l'année (6)			Catégorie d'emprunt (7)	Indices ou devises pouvant modifier l'emprunt	Annuité garantie au cours de l'exercice	
	Année	Profil							Taux (3)	Index (4)	Taux actuariel (5)	Taux (3)	Index (4)	Niveau de taux			En intérêts (8)	En capital
SAHLM LOGISEINE	2013	P		CDC	1 834 608,69	1 769 576,31	37,92	A	R	Livret A + 0.6	1,850	R	Livret A + 0.6	1,850	A-1		33 359,85	33 658,83
SAHLM LOGISEINE	2013	P		CDC	847 870,29	826 030,71	47,92	A	R	Livret A + 0.6	1,850	R	Livret A + 0.6	1,850	A-1		13 398,69	11 387,00
SAHLM LOGISEINE	2013	P		CDC	170 440,00	156 399,17	17,42	A	R	Livret A + 0.6	2,350	R	Livret A + 0.6	1,600	A-1		3 027,83	7 267,25
SAHLM LOGISEINE	2013	P		CDC	31 382,40	29 848,17	32,67	A	R	Livret A + (-0.2)	1,050	R	Livret A + (-0.2)	0,550	A-1		245,09	787,64
SAHLM LOGISEINE	2013	P		CDC	5 625,20	5 446,30	47,67	A	R	Livret A + (-0.2)	1,050	R	Livret A + (-0.2)	0,550	A-1		44,31	92,78
SAHLM LOGISEINE	2013	P		CDC	336 651,20	324 717,74	37,67	A	R	Livret A + 0.6	1,850	R	Livret A + 0.6	1,350	A-1		5 294,31	6 176,40
SAHLM LOGISEINE	2013	P		CDC	99 941,20	97 366,90	47,67	A	R	Livret A + 0.6	1,850	R	Livret A + 0.6	1,350	A-1		1 579,34	1 342,22
SAHLM LOGISEINE	2013	P		CDC	245 248,00	224 321,17	17,83	A	R	Livret A + 0.6	1,850	R	Livret A + 0.6	1,350	A-1		3 760,04	10 681,59
SAHLM LOGISEINE	2014	P		CDC	115 200,00	109 865,56	18,00	A	R	Livret A + (-0.45)	0,800	R	Livret A + (-0.45)	0,550	A-1		934,28	5 334,44
SAHLM LOGISEINE	2014	P		CDC	88 530,00	84 831,66	18,00	A	R	Livret A + 0.6	1,850	R	Livret A + 0.6	1,600	A-1		1 660,45	3 698,34
SAHLM LOGISEINE	1988			CDC	1 609 358,54	565 682,74	6,42	A	R	Livret A + 0.47	4,940	R	Livret A + 0.47	1,470	A-1		29 129,69	68 487,39
SAHLM LOGISEINE	1991			CDC	104 244,64	49 411,39	9,42	A	R	Livret A + 0.47	4,940	R	Livret A + 0.47	1,470	A-1		2 058,71	3 908,51
SAHLM LOGISEINE	1995	P	CONST.29 LOGTS BD EUROPE	CDC	914 902,55	487 543,10	11,50	A	R	Livret A + 1.3	5,800	R	Livret A + 1.3	2,300	A-1		13 398,25	37 878,67
SAHLM LOGISEINE	1996	P	CONST.50 LOGEMENTS BD.EUROPE	CDC	1 756 172,43	982 296,30	12,17	A	R	Livret A + 1.3	4,800	R	Livret A + 1.3	2,300	A-1		26 837,96	70 172,64
SAHLM LOGISEINE	1995	P	ACQ.IM.37 RUE DE BAMMEVILLE	CDC	35 449,88	15 389,89	11,75	A	R	Livret A + 0.8	4,800	R	Livret A + 0.8	1,550	A-1		302,48	1 414,36
SAHLM LOGISEINE	2014	P		CDC	91 168,40	85 804,54	14,92	A	R	Livret A + (-0.2)	0,800	R	Livret A + (-0.2)	0,550	A-1		715,30	5 363,86
SAHLM LOGISEINE	2014	P		CDC	339 849,20	321 042,98	14,92	A	R	Livret A + 0.6	1,600	R	Livret A + 0.6	1,350	A-1		5 332,49	18 806,22
SAHLM LOGISEINE	2014	P		CDC	18 692,80	17 425,65	12,92	A	R	Livret A + (-0.2)	0,800	R	Livret A + (-0.2)	0,550	A-1		146,66	1 267,15

Désignation du bénéficiaire	Année de mobilisation et profil d'amortissement de l'emprunt (1)		Objet de l'emprunt garanti	Organisme prêteur ou chef de file	Montant initial	Capital restant dû au 31/12/N	Durée résiduelle	Périodicité des remboursements (2)	Taux initial			Taux moyen constaté sur l'année (6)			Catégorie d'emprunt (7)	Indices ou devises pouvant modifier l'emprunt	Annuité garantie au cours de l'exercice	
	Année	Profil							Taux (3)	Index (4)	Taux actuariel (5)	Taux (3)	Index (4)	Niveau de taux			En intérêts (8)	En capital
SAHLM LOGISEINE	2014	P		CDC	48 172,80	45 075,55	12,92	A	R	Livret A + 0.6	1,600	R	Livret A + 0.6	1,350	A-1		755,87	3 097,25
SAHLM LOGISEINE	2014	P		CDC	354 502,80	331 710,20	12,92	A	R	Livret A + 0.6	1,600	R	Livret A + 0.6	1,350	A-1		5 499,79	22 792,60
SAHLM LOGISEINE	2014	P		CDC	109 287,60	101 879,18	12,92	A	R	Livret A + (-0.2)	0,800	R	Livret A + (-0.2)	0,550	A-1		847,85	7 408,42
SAHLM LOGISEINE	1998	P	Construction de 44 logements	LCL	907 071,65	395 442,18	7,99	A	R	Taux fixe à 4.55 %	4,550	F	Euribor 12 M + 0.5	0,570	A-1		3 674,44	41 197,29
SAHLM LOGISEINE	2005	P	Construction 18 logements Rue L.Blanc	Crédit Foncier	1 176 868,73	909 422,12	19,75	A	R	Livret A + 1.5	3,500	R	Livret A + 1.5	2,250	A-1		23 512,32	31 070,67
SAHLM LOGISEINE	1998	P	Construction 116 logements	CDC	2 742 557,82	1 031 647,31	7,67	A	R	Livret A + 1.25	5,500	R	Livret A + 1.25	2,000	A-1		26 285,00	136 574,98
SAHLM LOGISEINE	1999	P	Construct.logemt B.Aurevilly	CDC	1 262 125,11	753 477,41	15,75	A	R	Livret A + 1.3	3,550	R	Livret A + 1.3	2,050	A-1		18 426,53	47 676,09
SAHLM LOGISEINE	1999	P	Construct.logemt B.Aurevilly	CDC	184 105,97	106 967,45	15,75	A	R	Livret A + 0.8	3,050	R	Livret A + 0.8	1,550	A-1		2 051,30	6 993,72
SAHLM LOGISEINE	2000	P	amélioration de 18 logements rue du 11 nov	CDC	34 372,07	0,00	0,00	A	R	Livret A + 1.3	3,550	R	Livret A + 1.3	2,550	A-1		83,80	3 286,42
SAHLM REGION D'ELBEUF	2010	P		CDC	836 000,00	778 440,86	34,50	A	R	Livret A + 0.6	1,850	R	Livret A + 0.6	1,600	A-1		14 691,97	15 719,61
SAHLM REGION D'ELBEUF	2010	P		CDC	1 468 500,00	1 405 151,44	44,50	A	R	Livret A + 0.6	1,850	R	Livret A + 0.6	1,600	A-1		26 363,72	19 914,48
SAHLM REGION D'ELBEUF	2010	P		CDC	200 000,00	186 309,36	34,42	A	R	Livret A + 0.6	1,850	R	Livret A + 0.6	1,600	A-1		3 516,33	3 762,28
SAHLM REGION D'ELBEUF	2010	P		CDC	585 000,00	559 764,10	44,42	A	R	Livret A + 0.6	1,850	R	Livret A + 0.6	1,600	A-1		10 502,40	7 933,25
SAHLM REGION D'ELBEUF	2010	P		CDC	176 500,00	164 414,07	34,67	A	R	Livret A + 0.6	2,350	R	Livret A + 0.6	1,350	A-1		2 690,35	3 732,87
SAHLM REGION D'ELBEUF	2010	P		CDC	188 500,00	180 364,12	44,67	A	R	Livret A + 0.6	2,350	R	Livret A + 0.6	1,350	A-1		2 933,93	3 006,31
SCP HLM PFN	1994	P	CONST.PAVILLONS RUE GRIEU	CDC	357 492,95	124 052,16	3,17	A	F	Taux fixe à 6.5 %	6,500	F	Taux fixe à 6.5 %	6,500	A-1		9 702,78	25 221,38
SCP HLM PFN	1995	P	CONST. PAVILLONS RUE DE GRIEU	CDC	1 034 951,02	618 560,13	14,67	A	R	Livret A + 1.3	5,800	R	Livret A + 1.3	2,050	A-1		15 138,36	39 629,15
SEM MIN DE ROUEN	2014	P		CDC	250 000,00	239 710,82	18,75	A	R	Livret A + 1	2,000	R	Livret A + 1	1,750	A-1		4 889,35	10 289,18

Désignation du bénéficiaire	Année de mobilisation et profil d'amortissement de l'emprunt (1)		Objet de l'emprunt garanti	Organisme prêteur ou chef de file	Montant initial	Capital restant dû au 31/12/N	Durée résiduelle	Périodicité des remboursements (2)	Taux initial			Taux moyen constaté sur l'année (6)			Catégorie d'emprunt (7)	Indices ou devises pouvant modifier l'emprunt	Annuité garantie au cours de l'exercice	
	Année	Profil							Taux (3)	Index (4)	Taux actuariel (5)	Taux (3)	Index (4)	Niveau de taux			En intérêts (8)	En capital
TOTAL GENERAL					310 174 356,01	220 290 530,84										3 849 848,73	10 667 515,08	

(1) Indiquer C pour amortissement constant, P pour amortissement progressif, F pour in fine, X pour autres (à préciser).

(2) Indiquer la périodicité des remboursements A : annuelle ; M : mensuelle ; B : bimestrielle ; S : semestrielle ; T : trimestrielle ; X : autre.

(3) Type de taux d'intérêt : F : fixe ; V : variable simple ; C : complexe (c'est-à-dire un taux variable qui n'est pas seulement défini comme la simple addition d'un taux usuel de référence et d'une marge exprimée en point de pourcentage).

(4) Indiquer le type d'index (ex. EURIBOR 3 mois ...).

(5) Taux annuel, tous frais compris.

(6) Taux hors opération de couverture. Pour les emprunts à taux variable, indiquer le niveau moyen du taux constaté sur l'année.

(7) Catégorie d'emprunt hors opération de couverture. Exemple A-1 (cf. la classification des emprunts suivant la typologie de la circulaire IOCB1015077C du 25 juin 2010 sur les produits financiers offerts aux collectivités territoriales).

(8) Il s'agit des intérêts dus au titre du contrat initial et comptabilisés à l'article 66111 « Intérêts réglés à l'échéance » (intérêts décaissés).

IV – ANNEXES	IV
ENGAGEMENTS HORS BILAN – CALCUL DU RATIO D'ENDETTEMENT RELATIF AUX GARANTIES D'EMPRUNT	B1.2

B1.2 – CALCUL DU RATIO D'ENDETTEMENT RELATIF AUX GARANTIES D'EMPRUNT

Calcul du ratio de l'article L. 2252-1 du CGCT	Valeur en euros	
Total des annuités déjà garanties échues dans l'exercice (1)	A	970 099,94
Total des premières annuités entières des nouvelles garanties de l'exercice (1)	B	0,00
Annuité nette de la dette de l'exercice (2)	C	26 041 254,28
Provisions pour garanties d'emprunts	D	0,00
Total des annuités d'emprunts garantis de l'exercice	I = A+ B + C - D	27 011 354,22
Recettes réelles de fonctionnement	II	165 923 790,09

Part des garanties d'emprunt accordées au titre de l'exercice en % (3)	I / II	16,28
---	---------------	--------------

(1) Hors opérations visées par l'article L. 2252-2 du CGCT.

(2) Cf. définition de l'article D. 1511-30 du CGCT.

(3) Les garanties d'emprunt accordées au titre d'un exercice ne doivent pas représenter plus de 50 % des recettes réelles de fonctionnement de ce même exercice.

IV – ANNEXES	IV
ENGAGEMENTS HORS BILAN – ENGAGEMENTS DONNES ET RECUS ETAT DES CONTRATS DE PARTENARIAT PUBLIC-PRIVE	B1.4

B1.4 – ETAT DES CONTRATS DE PARTENARIAT PUBLIC-PRIVE

(1) Somme des rémunérations relatives à l'investissement restant à verser au cocontractant pour la durée restante du contrat de PPP au 31/12/N.

(2) Montant inscrit à la colonne précédente déduction faite de la somme des participations reçues d'autres collectivités publiques au titre de la part investissement.

IV – ANNEXES	IV
ENGAGEMENTS HORS BILAN – ENGAGEMENTS DONNES ET RECUS LISTE DES CONCOURS ATTRIBUES A DES TIERS	B1.7

**B1.7 – LISTE DES CONCOURS ATTRIBUES A DES TIERS EN NATURE OU EN SUBVENTIONS
(Article L. 2313-1 du CGCT)**

Nom des bénéficiaires	Montant du fonds de concours ou de la subvention (numéraire)	Prestations en nature
Personnes de droit privé		
<u>Associations</u>		
A l'est du nouveau	3 000,00	Communication
A petits pas	0,00	Locaux
A travers chants	0,00	prix, communication
A.C.S. Rouen Grand Mare judo	3 000,00	Locaux
A.S.P.T.T Rouen omnisport	176 000,00	Locaux, prêt de matériel, prix communication, soutien humain
AFEV	0,00	Locaux
AFM Téléthon	0,00	Locaux, communication
AGEFIPH	0,00	Locaux
AIGLE 76	0,00	Locaux
ALPA	0,00	Locaux
ALSOL	0,00	Locaux
APEDAHN	0,00	Locaux
ARDDS 76 Cercle Rouennais Entente et Ecoute	100,00	Locaux
ARIADA	0,00	Locaux
ASTI	0,00	Locaux
ATD Quard Monde	0,00	Locaux, fluides, travaux d'entretien
Academie rouennaise d'aikishintaiso	0,00	Locaux
Académie Belles Lettres et Arts de Rouen	6 000,00	Aucune
Académie Rouennaise d'Agôn	0,00	Locaux
Accueil des Villes Françaises	5 000,00	Locaux
Acid Kostik	14 000,00	Locaux
Agir ABCD	0,00	Locaux
Aide aux profs	0,00	Locaux
Al Nour	3 200,00	Aucune
Alcooliques anonymes	0,00	Locaux
Alias Victor	7 500,00	Aucune
Amicale des Membres de la Défense Passive de Rouen et sa Région	150,00	Prix, soutien humain
Amicale des Personnes Agées de Trianon	1 823,00	Aucune
Amicale des donateurs de sang	0,00	Prêt de matériel, soutien humain
Amicale des personnels retraités du pré de la bataille	0,00	Locaux
Amicale du camp de concentration de Dachau	0,00	Locaux
Amis de Flaubert et de Maupassant	2 000,00	Aucune
Amis de l'orgue Saint-Sever	1 000,00	Aucune
Amis de l'orgue Temple Saint-Eloi	1 000,00	Prêt de matériel, soutien humain
Amis des Orgues de Saint-Clément	1 000,00	Aucune
Amis des Orgues de Saint-Hilaire	600,00	Aucune
Amis des musées de Rouen	1 500,00	Locaux, fluides, travaux d'entretien
Amis des orgues de l'Eglise Jeanne d'Arc	0,00	Prêt de matériel, soutien humain
Amitié La Poste France télécom	0,00	Locaux
Amnesty International	0,00	Locaux, prêt de matériel, soutien humain
Anco'nico	0,00	Locaux
Anider	0,00	Locaux
Arc En Gem 76	0,00	Locaux
Arc Rouen Club	1 200,00	Locaux
Arpèges	1 000,00	Locaux
Art et Culture du diocèse	0,00	Communication
Art et Fac	1 500,00	Communication
Art et déchirure	12 000,00	Locaux, communication
Art'Scène	0,00	Locaux
Association 4X4 Crew	1 800,00	Aucune
Association ABC Cactus	0,00	Plantes
Association AIDES Délégation Haute-Normandie	4 600,00	Aucune
Association ALFORRIA	0,00	Locaux
Association AMAP Rouen Sud	0,00	Locaux

Nom des bénéficiaires	Montant du fonds de concours ou de la subvention (numéraire)	Prestations en nature
Association APPEL institution Jean Paul II	0,00	Plantes
Association Action Parentalité Enfance Hauts de ROUEN	2 500,00	Locaux
Association Activités Saint-Nicaise	500,00	Aucune
Association Amicale des Insuffisants Respiratoires de Normandie	300,00	Aucune
Association Berlingots Citrouilles	0,00	Locaux
Association Boi Mannyok	0,00	Locaux
Association Bonheur évènementiel	0,00	Locaux
Association Bouchons 276	500,00	Locaux
Association Braille Tech	2 000,00	Aucune
Association Carpe Diem	0,00	Locaux
Association Challenge Pierre Vas	3 000,00	Prêt de matériel, prix
Association Charline	150,00	Aucune
Association Colette Yver	0,00	Prêt de matériel, soutien humain
Association Concours International Jacques Lancelot	2 000,00	Aucune
Association Confrérie des compagnons	0,00	Plantes
Association Culture et Loisirs à Saint Filleul	1 300,00	Aucune
Association Culturelle des français musulmans	0,00	Prêt de matériel, soutien humain
Association Culturelle et Sportive Euro Chinoise	0,00	Locaux, prêt de matériel, soutien humain
Association Cultures du cœur Haute-Normandie	2 000,00	Aucune
Association Danse Rouen saint sever	0,00	Locaux
Association Disputatio	2 000,00	Plantes
Association Départementale des Veuves et Veufs de Seine-Maritime	350,00	Locaux? Fluides, travaux d'entretien, plantes
Association Ecrit santé journal Globules	4 500,00	Prêt de matériel, soutien humain
Association Enfance et Familles d'Adoption de Seine-Maritime	500,00	Aucune
Association Enfant confiant	0,00	Locaux
Association Ensemble vers l'Insertion et l'Emploi	10 000,00	Aucune
Association Florian Fillet	0,00	Locaux
Association Fontaine de Bambou	0,00	Locaux
Association France Arménie Russie	0,00	Locaux
Association France Bénévolat	1 000,00	Aucune
Association France Palestine Solidarité	0,00	Locaux
Association Française des Sclérosés En Plaques	150,00	Aucune
Association Fraternités Banlieues	25 969,00	Locaux, fluides, travaux d'entretien
Association GEPETTO	400,00	Aucune
Association Galaor	0,00	Locaux
Association Garantie Logement	12 000,00	Aucune
Association Gribouille	34 000,00	Aucune
Association Habitants Quartier Jouvenet	3 500,00	Locaux, plantes, prêt de matériel, soutien humain
Association Handisup de Haute-Normandie	300,00	Plantes
Association Henriette	0,00	Prêt de matériel, soutien humain
Association ID Cartes	0,00	Locaux
Association Interculturelle des Femmes Actives	20 000,00	Aucune
Association JALMALV	700,00	Aucune
Association Jazz à Part	3 000,00	Plantes
Association Jeune Europe	0,00	Locaux
Association Jeunesse Musique et Sports	0,00	Locaux
Association Jeunesse Ouvrière Chrétienne	150,00	Aucune
Association Jeunesse de l'Ouest Rouennais	800,00	Locaux, prêt de matériel
Association Jurisart	500,00	Aucune
Association LGBT Droits de Cité	400,00	Locaux, prix
Association La mouche	0,00	Locaux
Association Le planning familial de Seine-Maritime	2 500,00	Aucune
Association Les Marchés de Rouen	25 000,00	Locaux, fluides
Association Les amis de la nature	0,00	Locaux
Association Les fous du jeux	0,00	Locaux
Association Liberty Mini-Club	70 000,00	Aucune
Association Mademoiselle Evènements	1 500,00	Aucune
Association Magicos Circus Rouennais	0,00	Locaux
Association Maison Saint-Romain	1 300,00	Aucune
Association Maison de Quartier Grieu-Vallon-Suisse	149 700,00	Locaux, fluides, travaux d'entretien, plantes, prêt de matériel, soutien humain
Association Maison des Loisirs Dédé	650,00	Locaux
Association Mer et Campagne	54 330,00	Locaux, fluides, travaux d'entretien
Association Mini-Club Cavalier de la Salle	500,00	Locaux
Association Mosaïque	0,00	Locaux

Nom des bénéficiaires	Montant du fonds de concours ou de la subvention (numéraire)	Prestations en nature
Association Mouvement Vie Libre	200,00	Locaux
Association Mouvement du Nid	500,00	Locaux
Association Médiagora	0,00	Locaux
Association Nationale des Cheminots Anciens Combattants	100,00	Aucune
Association Normande de Lutte contre le Dérèglement Climatique Effet de Serre Toi-même	1 000,00	Aucune
Association Normande de sécurité Aquatique	0,00	Locaux
Association Normande pour le logement et l'accueil des Jeunes Travailleurs	8 000,00	Aucune
Association Nouvel Elan	2 500,00	Locaux
Association Ogre	0,00	Locaux
Association Placomusophiles	0,00	Locaux
Association Pour l'Art Contemporain	1 000,00	Locaux
Association Prévention routière	100,00	Aucune
Association Rock Again	0,00	Locaux
Association Rotomalug	0,00	Locaux
Association Rouen Cité Jeunes	215 000,00	Locaux, fluides, travaux d'entretien, prêt de matériel, soutien humain
Association Rouennaise Club Alpin Français	3 000,00	locaux, prêt de matériel, prix
Association Rouennaise d'Education de la Jeunesse	145 000,00	Locaux
Association Rouennaise de Football	0,00	Locaux
Association Rouennaise de Randonnée Pédestre	600,00	Aucune
Association Rouennaise des Amis des Marins	3 000,00	Aucune
Association Rouennaise des Sportifs Aveugles Amblyopes Handicapés	500,00	Aucune
Association Rougemare-Beauvoisine	0,00	Locaux
Association S.O.S Allaitement 76	400,00	Aucune
Association S.O.S Amitié	2 600,00	Locaux, fluides, travaux d'entretien
Association Saint Evode	1 000,00	Aucune
Association Salsa Dos	0,00	Locaux
Association Secours Catholique	7 700,00	Locaux, fluides, travaux d'entretien
Association Secours Populaire Français	10 000,00	Locaux, prêt de matériel, soutien humain
Association Sidi-Brahim de Seine-Maritime	300,00	Aucune
Association Soins Esthétique - Mieux-Etre à l'hôpital	200,00	Aucune
Association Solidarité Plateau	48 000,00	Locaux
Association Souk'adanses	0,00	Locaux
Association Sportive Antillaise	0,00	Locaux
Association Sportive Huang Di	0,00	Locaux
Association Sportive Rouen Université Club hockey	20 000,00	Locaux
Association Sportive Rouen Université Club rugby	3 000,00	Aucune
Association Sportive des Administrations 76	0,00	Locaux
Association Sportive des Hauts de Rouen	0,00	Locaux
Association Squash Rouennaise	1 500,00	Aucune
Association Team 265	0,00	Locaux
Association Théâtrale Familiale Rouennaise	9 500,00	Locaux, plantes, prêt de matériel
Association Théâtre d'En Haut	4 500,00	Locaux
Association Trajektoire	0,00	Locaux
Association Unies pour Elles	300,00	Aucune
Association Union des Sapeurs Pompiers	0,00	Plantes, prêt de matériel, soutien humain
Association Union des musulmans de Rouen	0,00	Locaux, prêt de matériel, soutien humain
Association Valentin Haüy	300,00	Aucune
Association Vie et Espoir	250,00	Locaux
Association Village Croix de Pierre	3 950,00	Locaux, soutien humain
Association Volley Loisirs 76	0,00	Locaux
Association Wam	0,00	Locaux
Association au Gré du Vent	1 500,00	Aucune
Association d'Aide aux Victimes et d'Information sur les Problèmes Pénaux	6 000,00	Locaux
Association de Solidarité des Résidents des Foyers Migrants	1 200,00	Aucune
Association de fil en aiguille	0,00	Locaux
Association de gymnastique volontaire C Graindor	0,00	Locaux
Association de la Maison des Jeunes et de la Culture du Mont-Gargan	65 088,00	Locaux, fluides, travaux d'entretien, prêt de matériel, soutien humain
Association de la Sablière, Centre de Vie Sociale Grammont	312 600,00	Locaux, fluides, travaux d'entretien, plantes, prêt de matériel, soutien humain
Association des Accidentés de la Vie - FNATH	200,00	Aucune
Association des Amis de la Maison des Jeunes de la Ville de Rouen	104 660,00	Locaux
Association des Amis de la Renaissance	18 000,00	Locaux, communication

Nom des bénéficiaires	Montant du fonds de concours ou de la subvention (numéraire)	Prestations en nature
Association des Auxiliaires des aveugles	500,00	Locaux
Association des Commerçants et Artisans de Rouen	62 000,00	Communication
Association des Jardins Familiaux de Mesnil	0,00	Plantes
Association des Jardins Familiaux de Repairville	0,00	Locaux, plantes
Association des Jardins Familiaux de Rouen / Hallettes	100,00	Locaux, plantes
Association des Jardins Familiaux de la Lombardie	0,00	Locaux, plantes
Association des Papillons blancs	0,00	Locaux, prêt de matériel, soutien humain
Association des Paralysés de France	0,00	Locaux
Association des Parents d'élèves du conservatoire de Rouen	2 000,00	Aucune
Association des Visiteurs de Malades en Etablissements Hospitaliers	200,00	Aucune
Association des activités sur la société et la civilisation coréenne	0,00	Communication
Association des amis de l'humanité 76 / 27	800,00	Locaux, prêt de matériel, soutien humain
Association des amis du monastère des Bénédictines	0,00	Prêt de matériel, soutien humain
Association des anciens Combattants Prisonniers de Guerre et Combattants d'Algérie, Tunisie et Maroc	200,00	soutien humain
Association des artistes indépendants	0,00	Locaux, plantes
Association des personnels EDF GDF	0,00	Locaux
Association des sénégalais de Rouen et Agglomération	0,00	Locaux
Association des urgences médicales	0,00	Locaux
Association des étudiants sénégalais de Rouen	0,00	Locaux
Association du Gothique frémissant	0,00	Communication
Association du conservatoire national du Bailleul	0,00	Locaux
Association jumeaux et plus 76	500,00	Aucune
Association le Moulin de Pannevert	1 500,00	Plantes
Association le Village Saint Nicaise	800,00	Locaux, prêt de matériel, soutien humain
Association les Amis des Fleurs	0,00	Plantes
Association les cafés de l'emploi	1 000,00	Locaux
Association normande des hospitaliers retraités	0,00	Locaux
Association pour l'Accueil des Familles des Détenus Abri Familles	500,00	Aucune
Association pour la Promotion des Migrants de l'Agglomération Rouennaise	86 000,00	Locaux
Association régionale des parcs et jardins de Haute Normandie	0,00	Locaux
Association socio culturelle des sourds	0,00	Locaux, prêt de matériel, soutien humain
Association sous l'arbre la providence	0,00	Locaux
Association sportive des pompiers de Rouen	0,00	Prêt de matériel
Association syndicale libre du hameau du jardin des plantes	0,00	Locaux
Association tutélaire des majeurs protégés	0,00	Locaux
Atelier Normand	0,00	Locaux
Atelier Sainte Claire	0,00	Locaux
Atelier figurines	0,00	Locaux
Autour du Patchwork	0,00	Locaux, prêt de matériel, soutien humain
Aïkido Club de Rouen	1 000,00	Locaux
Baby Récré	39 000,00	Aucune
Banque Alimentaire de Rouen	25 000,00	Communication
Bibliothèque Sonore - Donneurs de Voix	500,00	Aucune
Bibliothèque à l'hôpital de Rouen et sa Région	1 500,00	Aucune
Bistro' mome	500,00	Aucune
Blessing Hours	0,00	Locaux
Bowling Club Rouennais	1 500,00	Aucune
Boxing Club Rouennais	8 000,00	locaux, prêt de matériel, prix
Bridge Club de Rouen	0,00	Locaux
Bud Skateshop	0,00	Prêt de matériel
CEMEA	2 500,00	Aucune
CHS Expotec 103	6 450,00	Locaux, prêt de matériel, soutien humain, prix
CIE à l'arrach	1 150,00	Aucune
COSC	390 344,85	Locaux, soutien humain
Caliband Théâtre	15 000,00	Locaux
Canoë Club Normand	41 500,00	Locaux, prêt de matériel
Cardio-Greffes Haute-Normandie	0,00	Locaux
Catherine Delattres	19 000,00	aucune
Centre Etienne Pernet Association Antoinette Fage	56 500,00	Aucune
Centre Régional d'information Jeunesse	25 000,00	Locaux
Centre d'Action Régionale pour le Développement de l'Education Relative à l'Environnement	10 000,00	Aucune
Centre d'Information sur les Droits des Femmes et des Familles de Seine-Maritime C.I.D.F.F	7 000,00	Aucune

Nom des bénéficiaires	Montant du fonds de concours ou de la subvention (numéraire)	Prestations en nature
Centre de Culture et Loisirs d'Ambourville	2 500,00	Aucune
Centre de Lutte Contre l'isolement - Prévention du suicide et de sa récidence	984,00	Aucune
Centre rouennais du jeu d'histoire	0,00	Locaux
Centre rouennais du yoga	0,00	Locaux
Centre social Saint Vivien	168 000,00	Aucune
Cercle Généalogique de Rouen	400,00	Aucune
Cercle d'Escrime de Rouen	15 000,00	Locaux
Champ de Courses des Bruyères Ensemble	150,00	Prêt de matériel, soutien humain
Chœur de Chambre de Rouen	2 500,00	Aucune
Chœur de Rouen Haute-Normandie	1 400,00	Locaux
Cimade	300,00	Aucune
Circolo Italiano	1 000,00	Locaux, prêt de matériel, soutien humain
Club Cœur et Santé de ROUEN	400,00	Locaux
Club Nautique et Athlétique de Rouen	88 700,00	Prêt de matériel, prix, soutien humain
Club Rouennais de Danse Sportive	3 000,00	Prêt de matériel, prix
Club Saint Godard	0,00	Locaux
Club Shotokan de Rouen	0,00	Locaux
Club de Football Américain les Léopards de Rouen	5 000,00	Locaux, prêt de matériel
Club de Hockey Amateur de Rouen	37 000,00	Locaux, prêt de matériel
Club de go	0,00	Locaux
Club de la gendarmerie de Haute Normandie	0,00	prix, communication
Club des Seniors du quartier faïenciers	2 400,00	Locaux
Club des Vikings de Rouen	70 000,00	Locaux, prêt de matériel
Club du 3ème Age du Centre Malraux	5 600,00	Plantes
Club philatélique	0,00	Prêt de matériel, soutien humain
Club subaquatique Rouennais	8 500,00	Locaux
Collectif Maison des associations et de la solidarité	0,00	Locaux, fluides, travaux d'entretien
Collectif d'en face	1 500,00	Aucune
Comité Départemental d'Athlétisme	0,00	Locaux
Comité Grammont	7 500,00	Locaux, fluides, travaux d'entretien
Comité Normand du récital d'orgue	1 500,00	Aucune
Comité Rouen Ningbo	2 000,00	Aucune
Comité Rouen Norwich	5 000,00	Locaux, communication
Comité Régional du Sport Universitaire	0,00	Locaux, prêt de matériel
Comité Sacré Cœur Mont Riboudet	0,00	Prêt de matériel, soutien humain
Comité d'Entraide de la Madeleine	2 975,00	Locaux
Comité de Coordination des Associations de Handicapés de Haute-Normandie	1 000,00	Locaux
Comité de Quartier Grieu Vallon Suisse	2 700,00	Locaux, plantes
Comité de jumelage Rouen salerne	0,00	Locaux
Comité de la Coordination de la Grand' Mare	106 000,00	Locaux
Comité de quartier Cavalier de la Salle	0,00	Locaux
Comité de quartier de la Madeleine	1 950,00	Locaux, soutien humain
Comité de randonnée pédestre 76	0,00	Locaux
Comité des Anciens Saint Vivien Eau de Robec	500,00	Aucune
Comité des Fêtes du Plateau des Sapins	3 500,00	Locaux, plantes
Comité des Fêtes et d'Œuvres Sociales Louis Poterat	3 400,00	Locaux, plantes
Comité des Fêtes et d'Œuvres Sociales Saint Clément	2 300,00	Locaux, Plantes
Comité des Fêtes et des Anciens du Mont-Gargan	4 000,00	Locaux, plantes, prêt de matériel, prix, soutien humain
Comité des Habitants de l'île Lacroix	1 600,00	Locaux, plantes, prêt de matériel, soutien humain
Comité des fêtes de la Victoire	450,00	Plantes, prix, soutien humain
Comité du Jardin des Plantes	6 000,00	Locaux
Comité du Temps Perdu	10 933,00	Locaux, fluides, travaux d'entretien, plantes, prêt de matériel, soutien humain
Comité départemental du sport adapté	0,00	Prêt de matériel
Comité départemental olympique et sportif de Seine maritime	0,00	Prêt de matériel, soutien humain
Comité féminin 76 pour le dépistage précoce du cancer du sein	300,00	Aucune
Compagnie La Magouille	5 000,00	Aucune
Compagnie Lagrimas	1 250,00	Aucune
Compagnie des Frères Georges	3 000,00	Locaux, soutien humain
Confrérie Saint Fiacre	1 500,00	Locaux, plantes, prix, soutien humain
Confrérie compagnons goustevins Normandie	0,00	Locaux, prêt de matériel, soutien humain
Confédération Nationale du Logement	800,00	Aucune

Nom des bénéficiaires	Montant du fonds de concours ou de la subvention (numéraire)	Prestations en nature
Confédération Syndicale des Familles - Centre de défense des consommateurs	1 000,00	Locaux
Conseil des Sports de Rouen	62 000,00	Prêt de matériel
Conservatoire d'Espaces Naturels de Haute-Normandie	8 300,00	Aucune
Consortium des sociétés savantes	800,00	Aucune
Couples et familles 76	0,00	Locaux
Courtivore	3 000,00	Communication
Croix Bleue Normandie	800,00	Aucune
Cuatro tango	0,00	Locaux
Culture et bibliothèques pour tous	1 000,00	Aucune
Damier club de Rouen	0,00	Locaux
Delta d'Eole	500,00	Locaux
Djazaïr	0,00	Locaux, fluides, travaux d'entretien
Double KO	0,00	Locaux
Dynamique du Mouvement	2 000,00	Aucune
Détournements	2 000,00	Aucune
Echelle Inconnue	7 500,00	Aucune
Eclair Sports	0,00	Locaux
Ecler disques	0,00	Prêt de matériel, soutien humain
Ecole Sportive de Patinage Artistique Rouennaise	10 000,00	Locaux, prêt de matériel, prix
Ecole de Musique de Rouen	569 665,00	Locaux
Ecole des Grands Parents 76	0,00	Locaux
Ecole des Parents et des Educateurs de la Région Rouennaise	1 000,00	Locaux
Ed O Sénégal	0,00	Locaux
Elan Gymnique Rouennais	59 500,00	Locaux, prêt de matériel
Emergence (s)	45 330,00	Prêt de matériel, communication
Ensemble Variances	3 000,00	Aucune
Ensemble vocal Maurice Duruflé	1 300,00	Locaux
Entraide Sacré Cœur	0,00	Locaux
Entraide Sainte Marie	1 500,00	Aucune
Entraide scolaire amicale	0,00	Locaux
Eolienne	14 000,00	Aucune
Epilepsie France	0,00	Locaux
Espoirs jeunes	0,00	Locaux
Etant Donné	19 000,00	Aucune
FC Bravo Danse	0,00	Locaux
Farandoles	15 600,00	Aucune
Femmes Inter Associations Normandie	5 500,00	Aucune
Flux Lem	1 600,00	Aucune
Fondation Armée du salut	0,00	Locaux, prêt de matériel, soutien humain
Fondation Sainte-Elisabeth - Service Notre Dame des Flots / Mercure	600,00	Aucune
Football Association Rouennaise	11 000,00	Locaux
Football Club de Rouen (AS loi 1901)	172 500,00	Locaux
Foyer Fraternel de Jeunes et d'Education Populaire La Fraternité	10 000,00	Aucune
Foyer l'Etape	0,00	Locaux
France Alzheimer	0,00	Locaux
France Dépression Normandie	300,00	Locaux
France Parkinson Comité de Seine-Maritime	300,00	Locaux
France terre d'asile	0,00	Locaux
Frontières invisibles	0,00	Locaux
Fédération Nationale des Anciens Combattants d'Algérie	200,00	soutien humain
Fédération Nationale des Anciens des Missions Extérieures Normandie	100,00	Aucune
Fédération des Malades (FMH)	300,00	Locaux, prêt de matériel, soutien humain
Fédération des Parents d'élèves	0,00	Locaux
Fédération des maliens et amis	0,00	Locaux
Fédération nationale des anciens combattants	0,00	Locaux
Fédération nationale des anciens des forces françaises en Allemagne et Autriche	0,00	Locaux
GRDR	0,00	Locaux
Gay't normandie	0,00	Locaux
Gref Normandie	0,00	Locaux
Groupe Ornithologique Normand	200,00	Aucune
Groupe d'Activités sous-marine	0,00	Locaux
Groupe de Touristes Rouennais	1 000,00	Aucune
Groupe de recherche d'histoire	500,00	Aucune

Nom des bénéficiaires	Montant du fonds de concours ou de la subvention (numéraire)	Prestations en nature
Groupement d'Insertion des Handicapés Physiques de Haute-Normandie	6 000,00	Locaux
Groupement de parkinsoniens de la région rouennaise	0,00	Locaux
Groupement des employeurs du Plateau	7 000,00	Aucune
Guidoline	4 000,00	Locaux, prêt de matériel
Gym dynamo	0,00	Locaux
Gym suédoise	0,00	Locaux
Gymlife	0,00	Locaux
Gymnastique d'entretien adultes	0,00	Locaux
HONDICAP	0,00	Locaux, prêt de matériel, soutien humain
HSH Crew	4 700,00	Aucune
Habitat et humanisme	0,00	Locaux
Handicap international	0,00	Locaux
Handisport du Grand Rouen	2 000,00	Locaux
Hauts de Rouen Basket	36 330,00	Locaux, prêt de matériel
Inseraction-Réseau d'Echanges Réciproques de Savoirs Rouen Gauche	4 100,00	Locaux
Instance Régionale d'Education et de Promotion de la Santé	1 000,00	Aucune
Interm'Aide Emploi	19 000,00	Aucune
Jardin des Nounous	0,00	Locaux
Judo Club Rouennais	7 000,00	Locaux, prêt de matériel
Judo Club du Grand Rouen	8 000,00	Locaux, prêt de matériel
Karaté Club de Rouen	0,00	Locaux
L'Alfatras	0,00	Locaux
L'Art de la Boxe Educative sur les Hauts de Rouen	12 000,00	Locaux, prêt de matériel
L'Autobus Samusocial de Rouen	5 000,00	Locaux
L'Equipage Les Hauts de Rouen	1 000,00	Aucune
LICRA	0,00	Locaux
LUDOPOLYS	0,00	Locaux
La 6ème heure	1 500,00	Aucune
La Boussole	22 000,00	Locaux
La Loupiote	20 000,00	Aucune
La Porte Ouverte	500,00	Locaux, fluides, travaux d'entretien
La littoralité francophone	0,00	Locaux
La palette rouennaise	0,00	Locaux
La ronde des danses	0,00	Locaux
Laisse bien ta gaité	0,00	Locaux
Le Chat Foin	23 000,00	Aucune
Le Jardin des Bisous I et II	65 000,00	Aucune
Le Kalif	240 000,00	Communication
Le Moulin Vert - Crèche Graffiti's	110 000,00	Aucune
Le Noble Art de Rouen	8 000,00	Locaux, prêt de matériel
Le P'tit Ouest	9 500,00	Aucune
Le banquet musical	1 000,00	Aucune
Learning by doing	0,00	Locaux
Les 7 voiles	0,00	Locaux
Les Amis du monde	4 500,00	Aucune
Les Archers du Roy Guillaume	2 500,00	Locaux, prêt de matériel
Les Arlequins	0,00	Locaux, prêt de matériel
Les Blouses roses	0,00	Locaux
Les Dragons vous Ramènent	6 500,00	Locaux, plantes, prêt de matériel, prix, communication, soutien humain
Les Meslanges	2 500,00	Aucune
Les Nocturnes de la Cathédrale	2 800,00	Aucune
Les Vibrants Défricheurs	13 515,00	Aucune
Les Zoaques	3 800,00	Locaux, communication
Les amis de l'océan indien	0,00	Prêt de matériel, prix
Les amis du tarot	0,00	Locaux
Les heures joyeuses	0,00	Locaux
Les petits matelots	33 000,00	Locaux
Les restaurants du cœur	0,00	Locaux
Les rôlistes rouennais	0,00	Locaux
Les vendredis de l'astronomie	650,00	Locaux
Lieux d'êtres	0,00	Locaux
Ligue contre le cancer	0,00	Locaux
Ligue de Haute Normandie Baseball softball	0,00	Locaux
Ligue de Haute normandie d'Athlétisme	0,00	Locaux

Nom des bénéficiaires	Montant du fonds de concours ou de la subvention (numéraire)	Prestations en nature
Ligue des droits de l'homme et du citoyen	500,00	Locaux
Lions Club	0,00	Prêt de matériel, soutien humain
Lissanga	0,00	Locaux
Livres sans Frontières	2 000,00	Aucune
Logacité	9 500,00	Aucune
MAREZIA	142,00	Locaux
Ma p'tite récréée	33 400,00	Aucune
Made in africa	0,00	Locaux
Magik Fabrik	3 000,00	Aucune
Maison de l'architecture	1 500,00	Communication
Maison des Loisirs Louis Thubeuf	1 000,00	Locaux
Maison des sages	0,00	Locaux
Maison familiale et hospitalière La source	200,00	Aucune
Maquettistes Navals Rouennais	1 000,00	Aucune
Marche et rêve	0,00	Locaux
Master Club de Rouen	0,00	Locaux
Mini club Saint hilaire	0,00	Locaux
Mission locale	0,00	Locaux
Monnaie locale et citoyenne	0,00	Locaux
Mouvement national des chômeurs précaires	0,00	Locaux
Musicales de Normandie	4 000,00	Locaux,communication
Musée Maritime Fluvial et Portuaire de Rouen	17 000,00	Aucune
Médecins du Monde	6 200,00	Locaux
Mémoires Normandes Contemporaines	2 000,00	Aucune
Night Légends Pictures	0,00	Locaux, prêt de matériel, soutien humain
Nouvel Orchestre de Chambre de Rouen/Ensemble Albert Beaucamp	1 000,00	Aucune
Nutri Relax	0,00	Locaux
OSCAR	11 000,00	Aucune
Observatoire de Rouen	500,00	Aucune
Office de Diffusion et d'Information Artistique (ODIA)	9 500,00	Aucune
Office de Tourisme	0,00	Locaux
Opus 76	1 000,00	Locaux, prêt de matériel, soutien humain
Orchestre d'Harmonie de Rouen	500,00	Aucune
Ordre des canardiens	0,00	Locaux
Oriana	500,00	Aucune
Parents Aujourd'hui	500,00	Locaux
Partage et vie	0,00	Locaux
Piccola Familia	29 000,00	Locaux
Point Zéro	3 000,00	Aucune
Pour un p'tit plus	0,00	Locaux
Poème Harmonique	5 000,00	Aucune
Pôle Image	23 000,00	Aucune
R.A.C. Chantiers	12 500,00	Aucune
R2R La Radio du Campus de Rouen	1 000,00	Aucune
RRouen Réseau Art contemporain à Rouen	1 500,00	Aucune
Rando's normandie	0,00	Locaux
Regards sur le cinéma du monde	18 000,00	Aucune
Relais Enfants-Parents de Haute-Normandie	550,00	Locaux
Rock a danse	0,00	Locaux
Roller Hockey Club des Spiders de Rouen	24 500,00	Locaux, prêt de matériel
Rotarac club Rouen	0,00	Locaux
Rotary Club	0,00	Locaux, plantes, prêt de matériel, soutien humain
Rouen 76 Université Handball	55 000,00	Locaux, prêt de matériel
Rouen Athlétic Club football	3 000,00	Locaux
Rouen Baseball 76 "Les Huskies"	55 000,00	Locaux, prêt de matériel
Rouen Billard Club	5 000,00	Locaux
Rouen Conquérant	0,00	Communication, soutien humain
Rouen Danse sportive	0,00	prêt de matériel, prix
Rouen Echecs	3 000,00	Locaux, prix
Rouen Energie Créative	1 500,00	Aucune
Rouen Floorball	0,00	Locaux
Rouen Hanovre	3 000,00	Locaux
Rouen Hockey Elite 76	264 000,00	Locaux, prêt de matériel, prix, communication,soutien humain
Rouen Jazz Action	5 000,00	Aucune

Nom des bénéficiaires	Montant du fonds de concours ou de la subvention (numéraire)	Prestations en nature
Rouen National Arts	0,00	Locaux, plantes, communication
Rouen Olympic Club	20 900,00	Locaux, prêt de matériel, prix, communication, soutien humain
Rouen Regard d'Ailleurs	400,00	Aucune
Rouen Roller Club	0,00	Locaux
Rouen Roller Club	0,00	Locaux
Rouen Sapins Football Club	45 000,00	Locaux
Rouen Seniors	197 581,66	Locaux, plantes, prêt de matériel, , soutien humain
Rouen Tae Kwon Do Academy	2 500,00	Locaux, prêt de matériel, prix
Rouen Triathlon	26 000,00	Locaux, prêt de matériel, communication, soutien humain
Rouen Yacht Club	85 000,00	Prêt de matériel, prix, communication
Rouen sapins pétanque	5 000,00	Prêt de matériel
Rouen scrabble	0,00	Locaux
Rougemare et compagnie (Chapelle Saint-Louis)	313 000,00	Locaux
Réunionnais Football Club	0,00	Locaux, prêt de matériel, prix
S.P.O Rouen Basket Ball (Association)	30 000,00	Locaux
S.P.O Rouen Basket Ball (Société)	200 000,00	Locaux
SHMA	2 000,00	Aucune
SOA MIDITRA E, soyez les bienvenus	500,00	Locaux
SPO Rouen Gymnastique	3 000,00	Aucune
SPO Rouen Tennis de Table	56 000,00	Locaux
Safran Collectif	7 700,00	Locaux
Skate Park Of Rouen	7 000,00	Locaux, prêt de matériel
Société Nationale d'Entraide de la Médaille Militaire	200,00	Locaux
Société Protectrice des Animaux Dispensaire	300,00	Aucune
Société Saint-Vincent de Paul Conférence Saint-Joseph	900,00	Locaux
Société libre d'émulation	1 000,00	Aucune
Société nationale de protection des animaux	0,00	Locaux
Solidar'India	1 000,00	Aucune
Solidarité plus	0,00	Locaux
Solépi	25 000,00	Aucune
Soroptimist de Rouen	0,00	Locaux, prêt de matériel, soutien humain
Souffle	0,00	Locaux
Sport Initiative et Loisir Bleu Siel Bleu	7 200,00	Aucune
Stade Rouennais Rugby	90 000,00	Locaux, prêt de matériel, prix
Style couture	0,00	Locaux
Störk Galerie	6 500,00	Aucune
Sud assmat Rouen	0,00	Locaux
Sylvain Groud	7 000,00	Aucune
Syndicat Général des Ouvriers Dockers et Assimilés du Port de Rouen	630,00	Aucune
Taekwondo Elite 76	5 500,00	Locaux
Tangoemoi	0,00	Locaux
Team	0,00	Locaux, fluides, travaux d'entretien
Temps de cuivres	4 600,00	Locaux, prêt de matériel, soutien humain, communication
Tennis Club de Rouen	20 500,00	Locaux, prêt de matériel, prix
Terre des Hommes	0,00	Locaux, prêt de matériel, soutien humain
Testa Duende	0,00	Locaux
Théâtre de la Canaille	18 000,00	Locaux
Tigre	1 500,00	Aucune
Tout pour la Couture	3 000,00	Aucune
Traces et Cie	3 000,00	aucune
Trait d'Union Diffusion	5 000,00	Aucune
Triologue	640,00	Locaux
Trièdge des Sapins	0,00	Prêt de matériel, soutien humain
Twirling Bâton	0,00	Locaux
Twirling Club Rouennais	2 500,00	Locaux, prêt de matériel,
UNICEF	0,00	Locaux
URAPEI	0,00	Locaux
URROS de Normandie	0,00	Locaux
Ultimate Frisbee Rouen UFR	0,00	Locaux
Un train peut en cacher un autre	2 000,00	Locaux
Une touche d'ébène	0,00	Locaux
Union Fédérale des Consommateurs "que choisir de Rouen"	1 000,00	Locaux

Nom des bénéficiaires	Montant du fonds de concours ou de la subvention (numéraire)	Prestations en nature
Union Nationale des Amis et Familles de Malades Mentaux	500,00	Aucune
Union Nationale des Combattants	100,00	Aucune
Union Nationale des Parachutistes	200,00	Aucune
Union Nationale des Retraités et Personnes âgées	600,00	Locaux
Union Nationale du Sport scolaire	0,00	Locaux, prêt de matériel
Union Sportive Grammont	20 000,00	Locaux, prêt de matériel, soutien humain
Union Sportive TCAR	0,00	Locaux
Union Sportive de l'Enseignement du Premier degré	0,00	Locaux, prêt de matériel
Université de Rouen Faculté de Droit	300,00	Aucune
Vie et Projection	8 000,00	Locaux
Viet Vo Dao Club de Rouen	0,00	Locaux
Véloce Club Rouen 76	50 000,00	Locaux, prêt de matériel, prix
X	16 000,00	Locaux
Yoga Energie Harmonie	0,00	Locaux
carrefour des solidarités	9 500,00	Aucune
l'Institut C.G.T d'Histoire Sociale de Seine-Maritime	300,00	Aucune
l'Union Départementale des Délégués Départementaux de l'Education Nationale	500,00	Aucune
le 99	4 100,00	Locaux
Œuvre Normande des Mères	0,00	Locaux
<u>Entreprises</u>		
<u>Personnes physiques</u>		
<u>Autres</u>		
Personnes de droit public		
<u>Etat</u>		
<u>Régions</u>		
Centre Dramatique National de Haute-Normandie	475 000,00	Locaux
Opéra de Rouen Haute Normandie	1 345 000,00	Locaux, prêt de matériel, soutien humain
<u>Départements</u>		
<u>Communes</u>		
<u>Etablissements publics (EPCI, EPA, EPIC....)</u>		
<u>Autres</u>		
TOTAL GENERAL	8 566 640,51	

IV – ANNEXES	IV
ENGAGEMENTS HORS BILAN AUTORISATIONS DE PROGRAMME ET CREDITS DE PAIEMENT	B2.1

B2.1 – SITUATION DES AUTORISATIONS DE PROGRAMME ET CREDITS DE PAIEMENT

N° ou intitulé de l'AP	Montant des AP			Montant des CP			
	Pour mémoire AP votée y compris ajustement	Révision de l'exercice N	Total cumulé (toutes les délibérations y compris pour N)	Crédits de paiement antérieurs (réalisations cumulées au 01/01/N) (1)	Crédits de paiement ouverts au titre de l'exercice N (2)	Crédits de paiement réalisés durant l'exercice N	Restes à financer (exercices au-delà de N+1)
2010P147E06	245 987,06	-244 473,43	1 513,63	1 513,63	0,00	0,00	0,00
2014P002E01	150 000,00	21 182,82	171 182,82	44 646,82	63 268,00	61 190,62	65 345,38
2010P146E04	5 926 816,72	-946 136,07	4 980 680,65	3 986 310,81	444 392,00	264 230,78	730 139,06
2010P062E03	23 874 951,20	-11 219 998,03	12 654 953,17	10 246 904,54	688 370,04	667 553,28	1 740 495,35
2010P115E03	23 744,00	0,00	23 744,00	1 501,17	0,00	0,00	22 242,83
2010P115E06	84 582,46	22 500,00	107 082,46	39 582,46	0,00	0,00	67 500,00
2010P097E07	155 571,00	0,00	155 571,00	32 472,23	0,00	0,00	123 098,77
2010P097E08	179 272,86	-45 000,00	134 272,86	134 272,86	0,00	0,00	0,00
2010P125E01	346 929,66	-56 588,89	290 340,77	290 340,77	0,00	0,00	0,00
2010P125E02	70 000,00	0,00	70 000,00	0,00	0,00	0,00	70 000,00
2010P103E05	119 500,00	0,00	119 500,00	19 998,66	0,00	0,00	99 501,34
2010P096E07	139 319,00	0,00	139 319,00	14 068,90	0,00	0,00	125 250,10
2010P096E08	280 383,25	-85 000,00	195 383,25	170 902,89	24 480,36	3 324,97	21 155,39
2010P305E12	75 684,95	16 104,76	91 789,71	69 774,54	13 757,17	12 495,77	9 519,40
2010P106E03	274 218,07	-29 741,34	244 476,73	207 196,73	17 279,42	17 276,00	20 004,00
2010P105E04	208 548,67	429,92	208 978,59	154 877,59	54 101,00	53 852,59	248,41
2010P104E04	1 710 926,36	-56 057,06	1 654 869,30	1 580 492,36	73 944,00	73 944,00	432,94
2010P082E05	11 862 868,61	0,00	11 862 868,61	11 862 868,61	0,00	0,00	0,00
2010P083E05	5 282 431,67	-203 353,17	5 079 078,50	2 805 916,69	1 454 750,58	1 070 575,43	1 202 586,38
2010P064E06	2 296 000,00	-980 669,63	1 315 330,37	195 330,37	120 000,00	114 323,82	1 005 676,18
2014P001E01	15 000,00	-15 000,00	0,00	0,00	0,00	0,00	0,00
2010P331E06	0,00	86,00	86,00	0,00	86,00	85,90	0,10
2010P155E03	1 915 015,07	-119 146,86	1 795 868,21	1 725 868,21	70 000,00	0,00	70 000,00
2010P188E03	986 479,47	0,00	986 479,47	986 479,47	0,00	0,00	0,00
2010P167E02	7 009 623,18	-813 238,74	6 196 384,44	4 952 099,56	494 284,88	494 235,78	750 049,10
2010P043E01	3 004 531,00	-492 000,00	2 512 531,00	1 222 126,00	745 105,00	730 610,00	559 795,00
2010P170E05	646 678,86	-11 312,78	635 366,08	498 810,76	61 100,00	57 392,09	79 163,23
2010P168E03	75 000,00	0,00	75 000,00	75 000,00	0,00	0,00	0,00
2010P169E02	0,00	0,00	0,00	0,00	0,00	0,00	0,00
2010P316E01	1 458 901,95	90 111,91	1 549 013,86	1 121 013,86	110 000,00	83 009,88	344 990,12
2010P316E03	267 222,77	0,00	267 222,77	267 222,77	0,00	0,00	0,00
2010P098E03	10 088 508,77	95,02	10 088 603,79	9 886 566,72	113 992,83	108 979,63	93 057,44
2010P038E01	1 794 346,12	652 264,73	2 446 610,85	1 171 610,85	220 000,00	190 730,11	1 084 269,89
2010P315E01	2 075 452,57	239 892,48	2 315 345,05	1 436 652,24	217 356,00	215 784,75	662 908,06
2010P091E05	1 113 231,62	0,00	1 113 231,62	1 113 231,62	0,00	0,00	0,00
2010P171E02	9 076 257,00	1 236 557,00	10 312 814,00	3 981 614,00	2 583 000,00	2 559 019,00	3 772 181,00
2010P151E01	139 264,05	11 908,00	151 172,05	24 264,05	46 908,00	26 769,92	100 138,08
2010P203E03	303 509,73	65 685,56	369 195,29	285 195,29	34 000,00	24 968,40	59 031,60
2010P087E03	326 676,28	0,00	326 676,28	326 676,28	0,00	0,00	0,00
2010P037E02	1 484 179,88	167 204,11	1 651 383,99	1 049 623,99	50 000,00	48 603,81	553 156,19
2010P078E05	1 668 182,65	-159 755,38	1 508 427,27	1 206 899,34	142 000,00	26 033,64	275 494,29
2010P054E03	1 057 551,08	0,00	1 057 551,08	1 057 551,08	0,00	0,00	0,00
2010P069E02	841 212,25	0,00	841 212,25	841 212,25	0,00	0,00	0,00
2010P067E05	23 322,00	0,00	23 322,00	0,00	0,00	0,00	23 322,00
2010P111E03	251 982,86	-1 858,32	250 124,54	200 124,54	35 000,00	34 660,97	15 339,03
2010P110E04	1 750 834,99	-41 730,45	1 709 104,54	1 709 104,54	0,00	0,00	0,00
2010P047E08	719 300,00	11 690,38	730 990,38	630 990,38	20 000,00	19 597,11	80 402,89
2010P108E04	69 006,53	0,00	69 006,53	69 006,53	0,00	0,00	0,00
2010P138E02	727 122,39	-352 071,36	375 051,03	375 051,03	0,00	0,00	0,00
2010P165E03	3 125 185,04	-574 940,86	2 550 244,18	1 909 744,51	320 747,73	308 235,68	332 263,99
2010P137E06	5 849 974,53	-1 885 185,18	3 964 789,35	3 746 655,06	41 534,29	40 497,85	177 636,44
2010P266E05	553 795,92	-159 560,22	394 235,70	353 491,60	35 744,10	35 744,10	5 000,00
2010P136E03	4 903 369,03	-884 191,17	4 019 177,86	3 957 283,70	49 048,92	48 617,37	13 276,79
2010P164E03	1 046 004,45	-117 689,14	928 315,31	743 458,73	144 827,30	123 489,78	61 366,80

N° ou intitulé de l'AP	Montant des AP			Montant des CP			
	Pour mémoire AP votée y compris ajustement	Révision de l'exercice N	Total cumulé (toutes les délibérations y compris pour N)	Crédits de paiement antérieurs (réalisations au 01/01/N) (1)	Crédits de paiement ouverts au titre de l'exercice N (2)	Crédits de paiement réalisés durant l'exercice N	Restes à financer (exercices au-delà de N+1)
2010P163E02	1 614 826,15	-279 974,26	1 334 851,89	114 550,71	104 536,20	53 667,62	1 166 633,56
2011P010E01	444 625,29	-203 278,30	241 346,99	241 346,99	0,00	0,00	0,00
2011P011E01	393 556,90	-78 791,89	314 765,01	254 623,44	50 131,82	50 131,82	10 009,75
2010P081E01	72 495,54	0,00	72 495,54	72 495,54	0,00	0,00	0,00
2010P032E01	2 334 971,63	-255 941,76	2 079 029,87	1 560 806,50	421 407,44	420 762,76	97 460,61
2010P135E05	3 167 481,52	-1 211 010,39	1 956 471,13	1 767 842,62	148 413,99	148 413,99	40 214,52
2010P055E07	886 028,06	78 922,24	964 950,30	548 573,83	94 273,47	48 771,09	367 605,38
2010P056E02	371 394,32	-36 152,93	335 241,39	259 469,03	46 484,36	45 993,07	29 779,29
2010P012E03	1 094 749,43	152 305,64	1 247 055,07	658 377,43	139 000,00	115 899,78	472 777,86
2010P008E04	1 746 350,68	18 955,41	1 765 306,09	490 306,09	140 000,00	88 639,22	1 186 360,78
2010P029E05	51 241,73	-4 187,37	47 054,36	30 970,36	9 784,00	5 547,41	10 536,59
2010P313E04	723 322,84	-30 187,71	693 135,13	493 135,13	50 000,00	47 751,13	152 248,87
2010P134E04	159 358,45	9 957,67	169 316,12	116 716,12	51 600,00	50 514,88	2 085,12
2010P127E02	48 918,00	-84,49	48 833,51	48 833,51	0,00	0,00	0,00
2010P074E09	70 000,00	-32,48	69 967,52	69 967,52	0,00	0,00	0,00
2010P340E05	935,27	0,00	935,27	935,27	0,00	0,00	0,00
2010P216E04	102 387,90	0,00	102 387,90	102 387,90	0,00	0,00	0,00
2010P123E06	225 916,08	-83,55	225 832,53	225 821,70	0,00	0,00	10,83
2010P116E05	6 127 677,35	-227 151,70	5 900 525,65	4 404 258,85	618 266,80	287 173,77	1 209 093,03
2010P120E02	747 237,54	79 965,56	827 203,10	649 203,10	98 000,00	97 964,45	80 035,55
2010P119E03	5 029 278,65	-82 462,77	4 946 815,88	4 226 815,88	120 000,00	116 074,55	603 925,45
2010P119E05	4 000 000,00	-1 037 894,64	2 962 105,36	14 565,36	67 590,00	26 946,00	2 920 594,00
2010P017E01	3 195 979,67	488 996,16	3 684 975,83	2 064 975,83	355 000,00	349 288,02	1 270 711,98
2010P018E02	1 304 219,85	-250 001,26	1 054 218,59	904 218,59	150 000,00	149 979,18	20,82
2010P121E04	90 599,18	-2 300,00	88 299,18	88 299,18	0,00	0,00	0,00
2010P320E02	26 186,96	-9 060,01	17 126,95	8 211,95	7 415,00	2 659,12	6 255,88
2010P205E01	1 278 641,96	-74 891,75	1 203 750,21	844 600,42	198 349,79	154 027,57	205 122,22
2010P182E05	467 987,88	-22 269,62	445 718,26	235 718,26	45 000,00	44 515,19	165 484,81
2010P177E07	8 278 887,94	1 349 861,42	9 628 749,36	3 970 229,71	1 024 519,64	761 725,51	4 896 794,14
2010P327E02	2 122 774,42	-906 021,12	1 216 753,30	1 216 753,30	0,00	0,00	0,00
2010P094E06	12 895,20	15 000,00	27 895,20	7 895,20	5 000,00	4 998,88	15 001,12
2010P117E01	173 300,27	-40 000,00	133 300,27	53 300,27	30 000,00	30 000,00	50 000,00
2010P112E06	330 000,00	-330 000,00	0,00	0,00	0,00	0,00	0,00
2010P201E02	262 207,93	-20 260,54	241 947,39	208 227,39	31 720,00	31 699,68	2 020,32
2010P302E02	43 054,00	-17 146,88	25 907,12	19 907,12	6 000,00	2 493,37	3 506,63
2010P006E02	18 004 846,38	-1 726 613,89	16 278 232,49	7 585 604,94	7 591 715,51	7 104 964,76	1 587 662,79
2010P040E03	639 697,74	47 295,51	686 993,25	591 993,25	50 000,00	48 905,21	46 094,79
2012P007E01	0,00	0,00	0,00	0,00	0,00	0,00	0,00
2010P039E02	959 645,40	-104 099,62	855 545,78	748 545,78	87 000,00	68 821,09	38 178,91
2010P036E03	1 915 092,05	-179 807,94	1 735 284,11	1 462 252,11	203 032,00	201 574,46	71 457,54
2010P007E01	4 601 189,13	614 782,83	5 215 971,96	2 812 471,96	642 500,00	569 119,24	1 834 380,76
2010P001E01	143 091,10	16 873,53	159 964,63	87 964,63	18 000,00	15 308,06	56 691,94
2010P034E04	142 532,63	163 319,05	305 851,68	129 996,68	15 855,00	15 258,71	160 596,29
2010P033E05	7 733 608,32	-108 649,87	7 624 958,45	3 474 958,45	1 850 000,00	1 465 833,47	2 684 166,53
2010P004E02	425 624,90	61 861,49	487 486,39	274 286,39	44 000,00	43 618,79	169 581,21
2010P042E05	597 061,32	245 310,40	842 371,72	452 065,72	160 306,00	158 483,63	231 822,37
2010P003E06	1 577 006,52	-70 132,20	1 506 874,32	806 148,95	280 754,65	277 991,45	422 733,92
2010P084E03	79 423,76	-2 733,64	76 690,12	76 690,12	0,00	0,00	0,00
2010P009E04	1 554 506,63	-24 480,26	1 530 026,37	1 526 741,88	3 284,49	3 284,49	0,00
2011P025E01	901 522,35	11 352,19	912 874,54	404 774,54	221 270,00	215 036,00	293 064,00
2010P014E03	141 112,00	0,00	141 112,00	117 812,00	0,00	0,00	23 300,00
2010P198E02	56 167,60	-521,80	55 645,80	55 645,80	0,00	0,00	0,00
2010P314E02	679 863,58	31 232,94	711 096,52	490 096,52	50 000,00	31 842,19	189 157,81
2010P023E04	410 450,06	607 628,32	1 018 078,38	210 078,38	58 000,00	57 348,42	750 651,58
2010P310E02	0,00	240,00	240,00	0,00	240,00	239,06	0,94
2010P214E07	0,00	2 913,00	2 913,00	0,00	2 913,00	0,00	2 913,00
2010P240E01	7 013 764,69	-2 796 624,83	4 217 139,86	0,00	0,00	0,00	4 217 139,86
2010P249E05	601 778,58	-101 542,04	500 236,54	477 236,54	23 000,00	0,00	23 000,00
2010P247E03	3 369 042,00	-0,14	3 369 041,86	3 369 041,86	0,00	0,00	0,00
2010P328E01	3 049 093,04	-34 162,15	3 014 930,89	2 961 930,89	53 000,00	51 288,22	1 711,78

N° ou intitulé de l'AP	Montant des AP			Montant des CP			
	Pour mémoire AP votée y compris ajustement	Révision de l'exercice N	Total cumulé (toutes les délibérations y compris pour N)	Crédits de paiement antérieurs (réalisations cumulées au 01/01/N) (1)	Crédits de paiement ouverts au titre de l'exercice N (2)	Crédits de paiement réalisés durant l'exercice N	Restes à financer (exercices au-delà de N+1)
2010P283E05	2 636 937,30	-176 056,49	2 460 880,81	1 712 557,34	350 281,21	334 647,52	413 675,95
2010P281E04	469 134,40	-20 308,61	448 825,79	358 446,07	54 498,96	45 508,33	44 871,39
2010P261E04	1 602 825,18	751 593,27	2 354 418,45	1 148 138,45	315 000,00	314 734,24	891 545,76
2010P118E07	143 447,53	-10 949,31	132 498,22	132 498,22	0,00	0,00	0,00
2010P263E04	11 019 271,18	1 733 566,96	12 752 838,14	6 737 858,27	1 476 834,00	1 330 285,31	4 684 694,56
2010P245E06	300,00	0,00	300,00	300,00	0,00	0,00	0,00
2010P244E02	137 278,59	249 746,43	387 025,02	60 000,46	12 000,00	11 549,12	315 475,44
2010P270E03	367 697,89	-110 604,20	257 093,69	103 093,69	57 504,00	56 195,69	97 804,31
2010P259E02	368 192,31	-7 361,20	360 831,11	191 831,11	84 000,00	83 500,80	85 499,20
2010P282E03	286 330,77	15 000,00	301 330,77	271 330,77	15 000,00	14 980,50	15 019,50
2010P045E02	4 628 398,75	739 867,88	5 368 266,63	3 866 604,69	751 760,00	751 299,53	750 362,41
2010P284E04	2 073 734,02	48 836,65	2 122 570,67	1 643 911,67	277 350,00	274 506,47	204 152,53
2010P258E04	1 835 302,39	191 979,99	2 027 282,38	1 306 502,38	255 276,00	245 325,43	475 454,57
2010P279E03	25 363,65	0,00	25 363,65	25 363,65	0,00	0,00	0,00
2010P280E03	3 049 748,94	-206 234,62	2 843 514,32	1 894 355,63	407 609,76	407 559,27	541 599,42
2010P293E02	0,00	0,00	0,00	0,00	0,00	0,00	0,00
2010P308E08	500,00	-305,12	194,88	194,88	0,00	0,00	0,00
2010P139E02	9 392 444,38	-2 985 499,18	6 406 945,20	6 390 945,20	16 000,00	0,00	16 000,00
2010P132E01	24 750 295,47	-2 717 081,19	22 033 214,28	21 150 295,47	882 918,81	882 918,21	0,60
2011P016E01	330 660,53	0,00	330 660,53	330 660,53	0,00	0,00	0,00
2010P142E07	39 288 924,93	-2 544 085,91	36 744 839,02	23 827 111,28	5 096 727,74	5 095 966,74	7 821 761,00
2010P141E02	4 815 422,84	194 322,23	5 009 745,07	4 598 894,90	215 000,00	203 298,22	207 551,95
2010P020E01	86 944,44	7 054,00	93 998,44	53 998,44	20 000,00	11 390,00	28 610,00
2010P140E06	1 073 256,08	250 285,33	1 323 541,41	898 485,59	130 207,50	130 207,50	294 848,32
2010P159E02	8 921 121,00	-663 245,15	8 257 875,85	5 657 875,85	500 000,00	457 204,51	2 142 795,49
2010P158E02	1 916 085,44	1 826 319,45	3 742 404,89	1 173 932,63	288 472,26	195 361,34	2 373 110,92
2010P068E02	2 747 134,87	-237 680,16	2 509 454,71	1 767 109,81	459 344,90	269 793,94	472 550,96
2010P153E02	409 720,50	-185 700,00	224 020,50	69 020,50	5 000,00	0,00	155 000,00
2010P154E05	2 544 694,32	-713 684,89	1 831 009,43	1 813 814,46	16 400,00	7 748,79	9 446,18

(1) Il s'agit des réalisations effectives correspondant aux mandats émis.

(2) Il s'agit du montant prévu initialement par l'échéancier corrigé des révisions.

IV – ANNEXES	IV
AUTRES ELEMENTS D'INFORMATIONS – ETAT DU PERSONNEL AU 31/12/N	C1.1

C1.1 – ETAT DU PERSONNEL AU 31/12/N

GRADES OU EMPLOIS (1)	CATEGORIES (2)	EMPLOIS BUDGETAIRES (3)			EFFECTIFS POURVUS SUR EMPLOIS BUDGETAIRES EN ETPT (4)		
		EMPLOIS PERMANENTS À TEMPS COMPLET	EMPLOIS PERMANENTS À TEMPS NON COMPLET	TOTAL	AGENTS TITULAIRES	AGENTS NON TITULAIRES	TOTAL
EMPLOIS FONCTIONNELS (a)		4,00	0,00	4,00	3,00	1,00	4,00
Directeur général des services	A	1,00	0,00	1,00	1,00	0,00	1,00
Directeur général adjoint des services	A	3,00	0,00	3,00	2,00	1,00	3,00
Directeur général des services techniques		0,00	0,00	0,00	0,00	0,00	0,00
Emplois créés au titre de l'article 6-1 de la loi n° 84-53		0,00	0,00	0,00	0,00	0,00	0,00
FILIERE ADMINISTRATIVE (b)		408,00	1,50	409,50	349,90	38,50	388,40
ADJOINT ADMINISTRATIF 1E CL	C	31,00	0,50	31,50	30,10	1,00	31,10
ADJOINT ADMINISTRATIF 2E CL	C	104,00	1,00	105,00	98,20	1,50	99,70
ADJOINT ADMINISTRATIF PL 1E CL	C	9,00	0,00	9,00	8,80	0,00	8,80
ADJOINT ADMINISTRATIF PL 2E CL	C	23,00	0,00	23,00	22,60	1,00	23,60
ADMINISTRATEUR	A	2,00	0,00	2,00	1,00	0,00	1,00
ADMINISTRATEUR HORS CLASSE	A	3,00	0,00	3,00	2,00	1,00	3,00
ATTACHE PRINCIPAL	A	32,00	0,00	32,00	22,50	8,70	31,20
ATTACHE TERRITORIAL	A	72,00	0,00	72,00	43,50	22,50	66,00
DIRECTEUR TERRITORIAL	A	9,00	0,00	9,00	8,00	0,80	8,80
REDACTEUR	B	56,00	0,00	56,00	50,30	1,00	51,30
REDACTEUR PRINCIPAL 1ERE CL	B	35,00	0,00	35,00	33,60	0,00	33,60
REDACTEUR PRINCIPAL 2EME CL	B	32,00	0,00	32,00	29,30	1,00	30,30
FILIERE TECHNIQUE (c)		1 069,00	5,30	1 074,30	992,10	77,30	1 069,40
ADJOINT TECHNIQUE 1ERE CLASSE	C	109,00	0,00	109,00	103,40	6,00	109,40
ADJOINT TECHNIQUE 2EME CLASSE	C	372,00	5,30	377,30	352,50	31,30	383,80
ADJOINT TECHNIQUE PPAL 1E CL	C	105,00	0,00	105,00	99,80	5,00	104,80
ADJOINT TECHNIQUE PPAL 2E CL	C	188,00	0,00	188,00	176,20	9,00	185,20
AGENT DE MAITRISE	C	100,00	0,00	100,00	98,90	2,00	100,90
AGENT DE MAITRISE PRINCIPAL	C	90,00	0,00	90,00	85,00	2,00	87,00
INGENIEUR	A	14,00	0,00	14,00	7,90	6,00	13,90
INGENIEUR EN CHEF	A	1,00	0,00	1,00	1,00	0,00	1,00
INGENIEUR EN CHEF CL.EXCEPTION	A	1,00	0,00	1,00	1,00	0,00	1,00
INGENIEUR EN CHEF CL.NORMALE	A	4,00	0,00	4,00	4,00	0,00	4,00
INGENIEUR PRINCIPAL	A	21,00	0,00	21,00	15,50	6,00	21,50
TECHNICIEN	B	12,00	0,00	12,00	7,90	2,00	9,90
TECHNICIEN PRINCIPAL 1ERE CL	B	18,00	0,00	18,00	15,00	3,00	18,00
TECHNICIEN PRINCIPAL 2EME CL	B	34,00	0,00	34,00	24,00	5,00	29,00

GRADES OU EMPLOIS (1)	CATEGORIES (2)	EMPLOIS BUDGETAIRES (3)			EFFECTIFS POURVUS SUR EMPLOIS BUDGETAIRES EN ETPT (4)		
		EMPLOIS PERMANENTS À TEMPS COMPLET	EMPLOIS PERMANENTS À TEMPS NON COMPLET	TOTAL	AGENTS TITULAIRES	AGENTS NON TITULAIRES	TOTAL
FILIERE SOCIALE (d)		73,00	1,30	74,30	66,80	6,00	72,80
AGENT SPEC ECOLES MAT PL 1E CL	C	1,20	0,80	2,00	1,00	0,00	1,00
AGENT SPEC ECOLES MAT PL 2E CL	C	39,00	0,00	39,00	38,20	0,00	38,20
AGENT SPEC. ECOLES MAT. 1E CL	C	13,80	0,00	13,80	13,40	1,00	14,40
ASSISTANT SOCIO-EDUCATIF	B	0,00	0,50	0,50	0,50	0,00	0,50
CONSEILLER SOCIO EDUCATIF	A	2,00	0,00	2,00	0,00	1,00	1,00
EDUCATEUR PRINCIPAL JEUNES ENF	B	10,00	0,00	10,00	8,70	3,00	11,70
EDUCATEUR T. JEUNES ENFANTS	B	7,00	0,00	7,00	5,00	1,00	6,00
FILIERE MEDICO-SOCIALE(e)		99,06	1,40	100,46	80,25	29,90	110,15
*PUERICULTRIC CADRE SUP. SANTE	A	1,00	0,00	1,00	1,00	0,00	1,00
AUXILIAIRE DE PUERICULTURE	C	1,00	0,00	1,00	0,00	1,00	1,00
AUXILIAIRE DE SOINS DE 1E CL	C	1,00	0,00	1,00	0,00	1,80	1,80
AUXILIAIRE PUERICULTURE 1E CL	C	41,06	0,80	41,86	33,50	13,10	46,60
AUXILIAIRE PUERICULTURE PL 1CL	C	9,00	0,00	9,00	6,80	3,00	9,80
AUXILIAIRE PUERICULTURE PL 2CL	C	29,00	0,00	29,00	25,70	8,50	34,20
CADRE DE SANTE INF/TECH PARAM	A	2,00	0,00	2,00	2,00	0,00	2,00
INFIRMIER SOINS GENERAUX H CL	A	2,00	0,00	2,00	2,00	0,00	2,00
INFIRMIER TERR.CL.SUPERIEURE	B	2,00	0,00	2,00	1,25	0,00	1,25
MEDECIN TERR. DE 1ERE CLASSE	A	1,00	0,00	1,00	0,00	0,80	0,80
MEDECIN TERR.HORS CLASSE	A	1,00	0,00	1,00	0,00	1,00	1,00
PSYCHOLOGUE TERR.CL.NORMALE	A	0,00	0,60	0,60	0,00	0,70	0,70
PUERICULTRICE CADRE DE SANTE	A	2,00	0,00	2,00	2,00	0,00	2,00
PUERICULTRICE DE CLASSE NORM	A	1,00	0,00	1,00	1,00	0,00	1,00
PUERICULTRICE HORS CLASSE	A	6,00	0,00	6,00	5,00	0,00	5,00
FILIERE MEDICO-TECHNIQUE (f)		0,00	0,00	0,00	0,00	0,00	0,00
FILIERE SPORTIVE (g)		36,00	0,00	36,00	32,40	2,00	34,40
CONSEILLER TERRITORIAL DES APS	A	2,00	0,00	2,00	2,00	0,00	2,00
EDUCATEUR DES APS	B	11,00	0,00	11,00	10,00	0,00	10,00
EDUCATEUR DES APS PL 1ERE CL	B	13,00	0,00	13,00	11,80	1,00	12,80
EDUCATEUR DES APS PL 2EME CL	B	9,00	0,00	9,00	7,60	1,00	8,60
OPERATEUR TER. DES APS PPAL	C	1,00	0,00	1,00	1,00	0,00	1,00
FILIERE CULTURELLE (h)		182,00	7,98	189,98	173,31	9,51	182,82
ADJOINT DU PATRIMOINE 1E CL	C	16,00	0,00	16,00	15,80	0,00	15,80
ADJOINT DU PATRIMOINE 2E CL	C	34,00	0,80	34,80	33,50	0,00	33,50
ADJOINT DU PATRIMOINE PL 1E CL	C	7,00	0,00	7,00	6,80	0,00	6,80
ADJOINT DU PATRIMOINE PL 2E CL	C	4,00	0,00	4,00	3,80	0,00	3,80
ASSISTANT CONS PPL 1ERE CL	B	6,00	0,50	6,50	5,50	1,00	6,50

Ville de Rouen - Budget principal - CA - 2015

GRADES OU EMPLOIS (1)	CATEGORIES (2)	EMPLOIS BUDGETAIRES (3)			EFFECTIFS POURVUS SUR EMPLOIS BUDGETAIRES EN ETPT (4)		
		EMPLOIS PERMANENTS À TEMPS COMPLET	EMPLOIS PERMANENTS À TEMPS NON COMPLET	TOTAL	AGENTS TITULAIRES	AGENTS NON TITULAIRES	TOTAL
ASSISTANT CONS PPL 2EME CL	B	20,00	0,00	20,00	17,90	2,00	19,90
ASSISTANT D'ENS ART PPAL 1CL	B	17,00	3,50	20,50	20,85	0,40	21,25
ASSISTANT D'ENSEIGN. ARTISTIQ	B	0,00	0,50	0,50	0,60	0,00	0,60
ASSISTANT DE CONSERVATION	B	10,00	0,00	10,00	9,00	0,00	9,00
ATTACHE CONSERV.PAT	A	7,00	0,00	7,00	4,80	1,00	5,80
BIBLIOTHECAIRE	A	8,00	0,00	8,00	4,50	0,00	4,50
CONSERVATEUR PAT EN CHEF	A	2,00	0,00	2,00	2,00	0,00	2,00
CONSERVATEUR PATRIMOINE	A	3,00	0,00	3,00	2,00	1,00	3,00
CONSERVATEUR TERR. BIBLIO	A	2,00	0,00	2,00	2,00	0,00	2,00
DIRECT.ENS ART 1ERE CATEGORIE	A	1,00	0,00	1,00	1,00	0,00	1,00
DIRECT.ENS ART 2EME CAT.	A	1,00	0,00	1,00	1,00	0,00	1,00
PROF.MUSIQUE TI	A	0,00	0,13	0,13	0,00	0,31	0,31
PROFESSEUR ART. CLASSE NORMALE	A	11,00	2,55	13,55	10,50	3,39	13,89
PROFESSEUR ART. HORS CLASSE	A	33,00	0,00	33,00	31,76	0,41	32,17
FILIERE ANIMATION (i)		74,00	0,00	74,00	51,00	20,80	71,80
ADJOINT D'ANIMATION 1E CL	C	2,00	0,00	2,00	2,00	0,00	2,00
ADJOINT D'ANIMATION 2E CL	C	47,00	0,00	47,00	28,90	18,80	47,70
ADJOINT D'ANIMATION PPAL 1E CL	C	1,00	0,00	1,00	1,00	0,00	1,00
ADJOINT D'ANIMATION PPAL 2E CL	C	1,00	0,00	1,00	1,00	0,00	1,00
ANIMATEUR	B	15,00	0,00	15,00	12,10	2,00	14,10
ANIMATEUR PRINCIPAL 1ERE CL	B	4,00	0,00	4,00	4,00	0,00	4,00
ANIMATEUR PRINCIPAL 2EME CL	B	4,00	0,00	4,00	2,00	0,00	2,00
FILIERE POLICE (j)		55,00	0,00	55,00	53,00	0,00	53,00
BRIGADIER DE POLICE MUNICIPALE	C	2,00	0,00	2,00	1,00	0,00	1,00
BRIGADIER-CHEF PRINCIPAL	C	45,00	0,00	45,00	44,00	0,00	44,00
CHEF DE POLICE MUNICIPALE	C	2,00	0,00	2,00	2,00	0,00	2,00
CHEF DE SERVICE DE PM	B	1,00	0,00	1,00	1,00	0,00	1,00
CHEF SERVICE DE PM PPAL 1CL	B	1,00	0,00	1,00	1,00	0,00	1,00
CHEF SERVICE DE PM PPAL 2CL	B	1,00	0,00	1,00	1,00	0,00	1,00
DIRECTEUR DE POLICE MUNICIPALE	A	1,00	0,00	1,00	1,00	0,00	1,00
GARDIEN DE POLICE MUNICIPALE	C	2,00	0,00	2,00	2,00	0,00	2,00
EMPLOIS NON CITES (k) (5)		0,00	0,00	0,00	0,00	0,00	0,00
TOTAL GENERAL (b + c + d + e + f + g + h + i + j + k)		1 996,06	17,48	2 013,54	1 798,76	184,01	1 982,77

(1) Les grades ou emplois sont désignés conformément à la circulaire n° NOR : INTB9500102C du 23 mars 1995. Les emplois fonctionnels sont également comptabilisés dans leur filière d'origine.

(2) Catégories : A, B ou C.

(3) Emplois budgétaires créés par l'assemblée délibérante. Les emplois permanents à temps complet sont comptabilisés pour une unité, les emplois à temps non complet sont comptabilisés à hauteur de la quotité de travail prévue par la délibération créant l'emploi.

(4) Equivalent temps plein annuel travaillé (ETPT). Le décompte est proportionnel à l'activité des agents, mesurée par leur quotité de temps de travail et par leur période d'activité sur l'année :

Ville de Rouen - Budget principal - CA - 2015

ETPT = Effectifs physiques * quotité de temps de travail * période d'activité dans l'année

Exemple : un agent à temps plein (quotité de travail = 100 %) présent toute l'année correspond à 1 ETPT ; un agent à temps partiel, à 80 % (quotité de travail = 80 %) présent toute l'année correspond à 0,8 ETPT ; un agent à temps partiel, à 80 % (quotité de travail = 80 %) présent la moitié de l'année (ex : CDD de 6 mois, recrutement à mi-année) correspond à 0,4 ETPT ($0,8 * 6 / 12$).

(5) Par exemple : emplois dont les missions ne correspondent pas à un cadre d'emploi existant, « emplois spécifiques » régis par l'article 139 ter de la loi n° 84-53 du 26 janvier 1984 etc.

IV – ANNEXES	IV
AUTRES ELEMENTS D'INFORMATIONS – ETAT DU PERSONNEL AU 31/12/N	C1.1

C1.1 – ETAT DU PERSONNEL AU 31/12/N (suite)

AGENTS NON TITULAIRES EN FONCTION AU 31/12/N	CATEGORIES (1)	SECTEUR (2)	REMUNERATION (3)		CONTRAT	
			Indice (8)	Euros	Fondement du contrat (4)	Nature du contrat (5)
Agents occupant un emploi permanent (6)				0,00		
ADJOINT ADMINISTRATIF 1E CL	C	ADM	Indice 321	0,00	3-1	CDD
ADJOINT ADMINISTRATIF 1E CL	C	ADM	Indice 0	0,00	A	
ADJOINT ADMINISTRATIF 2E CL	C	ADM	Indice 0	0,00	A	
ADJOINT ADMINISTRATIF 2E CL	C	ADM	Indice 0	0,00	A	
ADJOINT ADMINISTRATIF 2E CL	C	ADM	Indice 0	0,00	A	
ADJOINT ADMINISTRATIF 2E CL	C	ADM	Indice 0	0,00	A	
ADJOINT ADMINISTRATIF 2E CL	C	ADM	Indice 332	0,00	3-1	CDD
ADJOINT ADMINISTRATIF 2E CL	C	ADM	Indice 326	0,00	A CONTRAT DUREE INDETERMINEE MEN	CDI
ADJOINT ADMINISTRATIF 2E CL	C	ADM	Indice 0	0,00	A	
ADJOINT ADMINISTRATIF PL 2E CL	C	ADM	Indice 326	0,00	3-1	CDD
ADJOINT D'ANIMATION 2E CL	C	ANIM	Indice 321	0,00	3-b	CDD
ADJOINT D'ANIMATION 2E CL	C	ANIM	Indice 323	0,00	3-b	CDD
ADJOINT D'ANIMATION 2E CL	C	ANIM	Indice 321	0,00	A	CDD
ADJOINT D'ANIMATION 2E CL	C	ANIM	Indice 321	0,00	3-b	CDD
ADJOINT D'ANIMATION 2E CL	C	ANIM	Indice 321	0,00	3-b	CDD
ADJOINT D'ANIMATION 2E CL	C	ANIM	Indice 321	0,00	3-b	CDD
ADJOINT D'ANIMATION 2E CL	C	ANIM	Indice 321	0,00	3-b	CDD
ADJOINT D'ANIMATION 2E CL	C	ANIM	Indice 321	0,00	3-b	CDD
ADJOINT D'ANIMATION 2E CL	C	ANIM	Indice 321	0,00	3-b	CDD
ADJOINT D'ANIMATION 2E CL	C	ANIM	Indice 321	0,00	3-b	CDD
ADJOINT D'ANIMATION 2E CL	C	ANIM	Indice 321	0,00	3-b	CDD
ADJOINT D'ANIMATION 2E CL	C	ANIM	Indice 321	0,00	3-b	CDD
ADJOINT D'ANIMATION 2E CL	C	ANIM	Indice 321	0,00	3-b	CDD
ADJOINT D'ANIMATION 2E CL	C	ANIM	Indice 323	0,00	3-b	CDD
ADJOINT D'ANIMATION 2E CL	C	ANIM	Indice 321	0,00	3-b	CDD
ADJOINT D'ANIMATION 2E CL	C	ANIM	Indice 321	0,00	3-b	CDD
ADJOINT D'ANIMATION 2E CL	C	ANIM	Indice 321	0,00	3-b	CDD
ADJOINT D'ANIMATION 2E CL	C	ANIM	Indice 321	0,00	3-b	CDD
ADJOINT D'ANIMATION 2E CL	C	ANIM	Indice 321	0,00	3-b	CDD
ADJOINT DU PATRIMOINE 2E CL	C	CULT	Indice 0	0,00	A	
ADJOINT TECHNIQUE 1ERE CLASSE	C	TECH	Indice 321	0,00	3-1	CDD
ADJOINT TECHNIQUE 1ERE CLASSE	C	TECH	Indice 321	0,00	3-1	CDD
ADJOINT TECHNIQUE 1ERE CLASSE	C	TECH	Indice 0	0,00	A	
ADJOINT TECHNIQUE 1ERE CLASSE	C	TECH	Indice 0	0,00	A	

AGENTS NON TITULAIRES EN FONCTION AU 31/12/N	CATEGORIES (1)	SECTEUR (2)	REMUNERATION (3)		CONTRAT	
			Indice (8)	Euros	Fondement du contrat (4)	Nature du contrat (5)
ADJOINT TECHNIQUE 1ERE CLASSE	C	TECH	Indice 0	0,00	A	
ADJOINT TECHNIQUE 1ERE CLASSE	C	TECH	Indice 321	0,00	3-1	CDD
ADJOINT TECHNIQUE 1ERE CLASSE	C	TECH	Indice 323	0,00	3-b	CDD
ADJOINT TECHNIQUE 1ERE CLASSE	C	TECH	Indice 324	0,00	A CONTRAT DUREE INDETERMINEE MEN	CDI
ADJOINT TECHNIQUE 1ERE CLASSE	C	TECH	Indice 321	0,00	3-1	CDD
ADJOINT TECHNIQUE 1ERE CLASSE	C	TECH	Indice 0	0,00	A	
ADJOINT TECHNIQUE 2EME CLASSE	C	TECH	Indice 0	0,00	A	
ADJOINT TECHNIQUE 2EME CLASSE	C	TECH	Indice 321	0,00	3-1	CDD
ADJOINT TECHNIQUE 2EME CLASSE	C	TECH	Indice 328	0,00	A CONTRAT DUREE INDETERMINEE MEN	CDI
ADJOINT TECHNIQUE 2EME CLASSE	C	TECH	Indice 325	0,00	A CONTRAT DUREE INDETERMINEE MEN	CDI
ADJOINT TECHNIQUE 2EME CLASSE	C	TECH	Indice 321	0,00	3-1	CDD
ADJOINT TECHNIQUE 2EME CLASSE	C	TECH	Indice 0	0,00	A	
ADJOINT TECHNIQUE 2EME CLASSE	C	TECH	Indice 321	0,00	3-1	CDD
ADJOINT TECHNIQUE 2EME CLASSE	C	TECH	Indice 321	0,00	3-1	CDD
ADJOINT TECHNIQUE 2EME CLASSE	C	TECH	Indice 0	0,00	A	
ADJOINT TECHNIQUE 2EME CLASSE	C	TECH	Indice 0	0,00	A	
ADJOINT TECHNIQUE 2EME CLASSE	C	TECH	Indice 321	0,00	3-1	CDD
ADJOINT TECHNIQUE 2EME CLASSE	C	TECH	Indice 324	0,00	A CONTRAT DUREE INDETERMINEE MEN	CDI
ADJOINT TECHNIQUE 2EME CLASSE	C	TECH	Indice 321	0,00	3-1	CDD
ADJOINT TECHNIQUE 2EME CLASSE	C	TECH	Indice 321	0,00	3-1	CDD
ADJOINT TECHNIQUE 2EME CLASSE	C	TECH	Indice 321	0,00	3-1	CDD
ADJOINT TECHNIQUE 2EME CLASSE	C	TECH	Indice 321	0,00	3-1	CDD
ADJOINT TECHNIQUE 2EME CLASSE	C	TECH	Indice 321	0,00	3-1	CDD
ADJOINT TECHNIQUE 2EME CLASSE	C	TECH	Indice 321	0,00	3-1	CDD
ADJOINT TECHNIQUE 2EME CLASSE	C	TECH	Indice 321	0,00	3-1	CDD
ADJOINT TECHNIQUE 2EME CLASSE	C	TECH	Indice 0	0,00	A	
ADJOINT TECHNIQUE 2EME CLASSE	C	TECH	Indice 325	0,00	3-b	CDD
ADJOINT TECHNIQUE 2EME CLASSE	C	TECH	Indice 321	0,00	3-1	CDD
ADJOINT TECHNIQUE 2EME CLASSE	C	TECH	Indice 325	0,00	3-b	CDD
ADJOINT TECHNIQUE 2EME CLASSE	C	TECH	Indice 0	0,00	A	
ADJOINT TECHNIQUE 2EME CLASSE	C	TECH	Indice 328	0,00	A CONTRAT DUREE INDETERMINEE MEN	CDI
ADJOINT TECHNIQUE 2EME CLASSE	C	TECH	Indice 328	0,00	A CONTRAT DUREE INDETERMINEE MEN	CDI
ADJOINT TECHNIQUE 2EME CLASSE	C	TECH	Indice 325	0,00	3-b	CDD
ADJOINT TECHNIQUE 2EME CLASSE	C	TECH	Indice 325	0,00	3-b	CDD
ADJOINT TECHNIQUE 2EME CLASSE	C	TECH	Indice 321	0,00	3-1	CDD
ADJOINT TECHNIQUE 2EME CLASSE	C	TECH	Indice 324	0,00	A CONTRAT DUREE INDETERMINEE MEN	CDI

AGENTS NON TITULAIRES EN FONCTION AU 31/12/N	CATEGORIES (1)	SECTEUR (2)	REMUNERATION (3)		CONTRAT	
			Indice (8)	Euros	Fondement du contrat (4)	Nature du contrat (5)
ADJOINT TECHNIQUE 2EME CLASSE	C	TECH	Indice 0	0,00	A	
ADJOINT TECHNIQUE 2EME CLASSE	C	TECH	Indice 321	0,00	3-1	CDD
ADJOINT TECHNIQUE 2EME CLASSE	C	TECH	Indice 321	0,00	3-1	CDD
ADJOINT TECHNIQUE 2EME CLASSE	C	TECH	Indice 0	0,00	A	
ADJOINT TECHNIQUE 2EME CLASSE	C	TECH	Indice 324	0,00	3-b	CDD
ADJOINT TECHNIQUE 2EME CLASSE	C	TECH	Indice 325	0,00	A CONTRAT DUREE INDETERMINEE MEN	CDI
ADJOINT TECHNIQUE 2EME CLASSE	C	TECH	Indice 321	0,00	3-1	CDD
ADJOINT TECHNIQUE 2EME CLASSE	C	TECH	Indice 321	0,00	3-1	CDD
ADJOINT TECHNIQUE 2EME CLASSE	C	TECH	Indice 323	0,00	3-b	CDD
ADJOINT TECHNIQUE PPAL 1E CL	C	TECH	Indice 0	0,00	A	
ADJOINT TECHNIQUE PPAL 1E CL	C	TECH	Indice 335	0,00	3-b	CDD
ADJOINT TECHNIQUE PPAL 1E CL	C	TECH	Indice 321	0,00	3-1	CDD
ADJOINT TECHNIQUE PPAL 1E CL	C	TECH	Indice 321	0,00	3-1	CDD
ADJOINT TECHNIQUE PPAL 1E CL	C	TECH	Indice 321	0,00	3-1	CDD
ADJOINT TECHNIQUE PPAL 1E CL	C	TECH	Indice 0	0,00	A	
ADJOINT TECHNIQUE PPAL 1E CL	C	TECH	Indice 385	0,00	A CONTRAT DUREE INDETERMINEE MEN	CDI
ADJOINT TECHNIQUE PPAL 2E CL	C	TECH	Indice 0	0,00	A	
ADJOINT TECHNIQUE PPAL 2E CL	C	TECH	Indice 0	0,00	A	
ADJOINT TECHNIQUE PPAL 2E CL	C	TECH	Indice 321	0,00	3-1	CDD
ADJOINT TECHNIQUE PPAL 2E CL	C	TECH	Indice 321	0,00	3-1	CDD
ADJOINT TECHNIQUE PPAL 2E CL	C	TECH	Indice 321	0,00	3-1	CDD
ADJOINT TECHNIQUE PPAL 2E CL	C	TECH	Indice 407	0,00	A CONTRAT DUREE INDETERMINEE MEN	CDI
ADJOINT TECHNIQUE PPAL 2E CL	C	TECH	Indice 0	0,00	A	
ADJOINT TECHNIQUE PPAL 2E CL	C	TECH	Indice 321	0,00	3-1	CDD
ADJOINT TECHNIQUE PPAL 2E CL	C	TECH	Indice 0	0,00	A	
ADJOINT TECHNIQUE PPAL 2E CL	C	TECH	Indice 321	0,00	3-1	CDD
ADJOINT TECHNIQUE PPAL 2E CL	C	TECH	Indice 0	0,00	A	
ADJOINT TECHNIQUE PPAL 2E CL	C	TECH	Indice 0	0,00	A	
ADJOINT TECHNIQUE PPAL 2E CL	C	TECH	Indice 0	0,00	A	
ADJOINT TECHNIQUE PPAL 2E CL	C	TECH	Indice 321	0,00	3-1	CDD
ADJOINT TECHNIQUE PPAL 2E CL	C	TECH	Indice 321	0,00	A AGENT HORAIRE 3 1°	CDD
ADJOINT TECHNIQUE PPAL 2E CL	C	TECH	Indice 321	0,00	3-1	CDD
ADJOINT TECHNIQUE PPAL 2E CL	C	TECH	Indice 0	0,00	A	
ADMINISTRATEUR	A	ADM	Indice 0	0,00	A	
ADMINISTRATEUR HORS CLASSE	A	ADM	Indice 1004	0,00	3-b	CDD
AGENT DE MAITRISE	C	TECH	Indice 0	0,00	A	
AGENT DE MAITRISE	C	TECH	Indice 321	0,00	3-1	CDD
AGENT DE MAITRISE	C	TECH	Indice 0	0,00	A	
AGENT DE MAITRISE	C	TECH	Indice 321	0,00	3-1	CDD
AGENT DE MAITRISE PRINCIPAL	C	TECH	Indice 0	0,00	A	

AGENTS NON TITULAIRES EN FONCTION AU 31/12/N	CATEGORIES (1)	SECTEUR (2)	REMUNERATION (3)		CONTRAT	
			Indice (8)	Euros	Fondement du contrat (4)	Nature du contrat (5)
AGENT DE MAITRISE PRINCIPAL	C	TECH	Indice 0	0,00	A	
AGENT DE MAITRISE PRINCIPAL	C	TECH	Indice 0	0,00	A	
AGENT DE MAITRISE PRINCIPAL	C	TECH	Indice 365	0,00	3-b	CDD
AGENT DE MAITRISE PRINCIPAL	C	TECH	Indice 321	0,00	3-1	CDD
AGENT DE MAITRISE PRINCIPAL	C	TECH	Indice 0	0,00	A	
AGENT SPEC ECOLES MAT PL 1E CL	C	S	Indice 0	0,00	A	
AGENT SPEC. ECOLES MAT. 1E CL	C	S	Indice 321	0,00	3-1	CDD
ANIMATEUR	B	ANIM	Indice 332	0,00	3-b	CDD
ANIMATEUR	B	ANIM	Indice 329	0,00	3-b	CDD
ANIMATEUR PRINCIPAL 2EME CL	B	ANIM	Indice 0	0,00	A	
ANIMATEUR PRINCIPAL 2EME CL	B	ANIM	Indice 0	0,00	A	
ASSISTANT CONS PPL 1ERE CL	B	CULT	Indice 321	0,00	3-b	CDD
ASSISTANT CONS PPL 2EME CL	B	CULT	Indice 332	0,00	3-b	CDD
ASSISTANT CONS PPL 2EME CL	B	CULT	Indice 375	0,00	A	CDD
ASSISTANT D'ENS ART PPAL 1CL	B	CULT	Indice 337	0,00	3-2	CDD
ASSISTANT D'ENS ART PPAL 1CL	B	CULT	Indice 337	0,00	3-1	CDD
ASSISTANT DE CONSERVATION	B	CULT	Indice 0	0,00	A	
ATTACHE CONSERV.PAT	A	CULT	Indice 376	0,00	A CONTRACTUEL ARTICLE 3-3	CDD
ATTACHE CONSERV.PAT	A	CULT	Indice 0	0,00	A	
ATTACHE PRINCIPAL	A	ADM	Indice 0	0,00	A	
ATTACHE PRINCIPAL	A	ADM	Indice 706	0,00	A CONTRAT DUREE INDETERMINEE MEN	CDI
ATTACHE PRINCIPAL	A	ADM	Indice 557	0,00	A CONTRAT DUREE INDETERMINEE MEN	CDI
ATTACHE PRINCIPAL	A	ADM	Indice 0	0,00	A	
ATTACHE PRINCIPAL	A	ADM	Indice 326	0,00	3-a°	CDD
ATTACHE PRINCIPAL	A	ADM	Indice 389	0,00	A CONTRAT DUREE INDETERMINEE MEN	CDI
ATTACHE PRINCIPAL	A	ADM	Indice 349	0,00	3-1	CDD
ATTACHE PRINCIPAL	A	ADM	Indice 783	0,00	A CONTRAT DUREE INDETERMINEE MEN	CDI
ATTACHE PRINCIPAL	A	ADM	Indice 658	0,00	A CONTRAT DUREE INDETERMINEE MEN	CDI
ATTACHE PRINCIPAL	A	ADM	Indice 783	0,00	A CONTRAT DUREE INDETERMINEE MEN	CDI
ATTACHE PRINCIPAL	A	ADM	Indice 706	0,00	A CONTRACTUEL ARTICLE 3-3	CDD
ATTACHE TERRITORIAL	A	ADM	Indice 389	0,00	A CONTRACTUEL ARTICLE 3-3	CDD
ATTACHE TERRITORIAL	A	ADM	Indice 389	0,00	3-b	CDD
ATTACHE TERRITORIAL	A	ADM	Indice 0	0,00	A	
ATTACHE TERRITORIAL	A	ADM	Indice 545	0,00	A CONTRAT DUREE INDETERMINEE MEN	CDI

AGENTS NON TITULAIRES EN FONCTION AU 31/12/N	CATEGORIES (1)	SECTEUR (2)	REMUNERATION (3)		CONTRAT	
			Indice (8)	Euros	Fondement du contrat (4)	Nature du contrat (5)
ATTACHE TERRITORIAL	A	ADM	Indice 408	0,00	A CONTRACTUEL ARTICLE 3-3	CDD
ATTACHE TERRITORIAL	A	ADM	Indice 626	0,00	A CONTRAT DUREE INDETERMINEE MEN	CDI
ATTACHE TERRITORIAL	A	ADM	Indice 545	0,00	A CONTRAT DUREE INDETERMINEE MEN	CDI
ATTACHE TERRITORIAL	A	ADM	Indice 0	0,00	A	
ATTACHE TERRITORIAL	A	ADM	Indice 524	0,00	3-b	CDD
ATTACHE TERRITORIAL	A	ADM	Indice 496	0,00	3-1	CDD
ATTACHE TERRITORIAL	A	ADM	Indice 376	0,00	A CONTRACTUEL ARTICLE 3-3	CDD
ATTACHE TERRITORIAL	A	ADM	Indice 431	0,00	3-b	CDD
ATTACHE TERRITORIAL	A	ADM	Indice 584	0,00	A CONTRAT DUREE INDETERMINEE MEN	CDI
ATTACHE TERRITORIAL	A	ADM	Indice 536	0,00	A CONTRACTUEL ARTICLE 3-3	CDD
ATTACHE TERRITORIAL	A	ADM	Indice 0	0,00	A	
ATTACHE TERRITORIAL	A	ADM	Indice 0	0,00	A	
ATTACHE TERRITORIAL	A	ADM	Indice 584	0,00	A CONTRACTUEL ARTICLE 3-3	CDD
ATTACHE TERRITORIAL	A	ADM	Indice 376	0,00	A CONTRACTUEL ARTICLE 3-3	CDD
ATTACHE TERRITORIAL	A	ADM	Indice 0	0,00	A	
ATTACHE TERRITORIAL	A	ADM	Indice 0	0,00	A	
ATTACHE TERRITORIAL	A	ADM	Indice 376	0,00	A CONTRACTUEL ARTICLE 3-3	CDD
ATTACHE TERRITORIAL	A	ADM	Indice 658	0,00	A CONTRAT DUREE INDETERMINEE MEN	CDI
ATTACHE TERRITORIAL	A	ADM	Indice 431	0,00	A CONTRACTUEL ARTICLE 3-3	CDD
ATTACHE TERRITORIAL	A	ADM	Indice 408	0,00	A CONTRACTUEL ARTICLE 3-3	CDD
ATTACHE TERRITORIAL	A	ADM	Indice 524	0,00	A CONTRAT DUREE INDETERMINEE MEN	CDI
ATTACHE TERRITORIAL	A	ADM	Indice 0	0,00	A	
ATTACHE TERRITORIAL	A	ADM	Indice 584	0,00	A CONTRACTUEL ARTICLE 3-3	CDD
ATTACHE TERRITORIAL	A	ADM	Indice 376	0,00	A CONTRACTUEL ARTICLE 3-3	CDD
ATTACHE TERRITORIAL	A	ADM	Indice 496	0,00	A CONTRACTUEL ARTICLE 3-3	CDD
ATTACHE TERRITORIAL	A	ADM	Indice 376	0,00	A CONTRACTUEL ARTICLE 3-3	CDD
AUXILIAIRE DE PUERICULTURE	C	MS	Indice 345	0,00	3-b	CDD
AUXILIAIRE DE SOINS DE 1E CL	C	MS	Indice 325	0,00	3-b	CDD

AGENTS NON TITULAIRES EN FONCTION AU 31/12/N	CATEGORIES (1)	SECTEUR (2)	REMUNERATION (3)		CONTRAT	
			Indice (8)	Euros	Fondement du contrat (4)	Nature du contrat (5)
AUXILIAIRE DE SOINS DE 1E CL	C	MS	Indice 321	0,00	3-1	CDD
AUXILIAIRE PUERICULTURE 1E CL	C	MS	Indice 324	0,00	3-b	CDD
AUXILIAIRE PUERICULTURE 1E CL	C	MS	Indice 323	0,00	3-1	CDD
AUXILIAIRE PUERICULTURE 1E CL	C	MS	Indice 325	0,00	3-b	CDD
AUXILIAIRE PUERICULTURE 1E CL	C	MS	Indice 324	0,00	3-b	CDD
AUXILIAIRE PUERICULTURE 1E CL	C	MS	Indice 321	0,00	3-1	CDD
AUXILIAIRE PUERICULTURE 1E CL	C	MS	Indice 321	0,00	3-1	CDD
AUXILIAIRE PUERICULTURE 1E CL	C	MS	Indice 321	0,00	3-1	CDD
AUXILIAIRE PUERICULTURE 1E CL	C	MS	Indice 325	0,00	3-b	CDD
AUXILIAIRE PUERICULTURE 1E CL	C	MS	Indice 323	0,00	3-1	CDD
AUXILIAIRE PUERICULTURE 1E CL	C	MS	Indice 326	0,00	3-b	CDD
AUXILIAIRE PUERICULTURE 1E CL	C	MS	Indice 323	0,00	3-b	CDD
AUXILIAIRE PUERICULTURE 1E CL	C	MS	Indice 321	0,00	3-1	CDD
AUXILIAIRE PUERICULTURE 1E CL	C	MS	Indice 325	0,00	3-b	CDD
AUXILIAIRE PUERICULTURE 1E CL	C	MS	Indice 325	0,00	3-b	CDD
AUXILIAIRE PUERICULTURE PL 1CL	C	MS	Indice 327	0,00	3-b	CDD
AUXILIAIRE PUERICULTURE PL 1CL	C	MS	Indice 323	0,00	3-b	CDD
AUXILIAIRE PUERICULTURE PL 1CL	C	MS	Indice 321	0,00	3-1	CDD
AUXILIAIRE PUERICULTURE PL 2CL	C	MS	Indice 323	0,00	3-1	CDD
AUXILIAIRE PUERICULTURE PL 2CL	C	MS	Indice 321	0,00	3-1	CDD
AUXILIAIRE PUERICULTURE PL 2CL	C	MS	Indice 321	0,00	3-1	CDD
AUXILIAIRE PUERICULTURE PL 2CL	C	MS	Indice 323	0,00	3-1	CDD
AUXILIAIRE PUERICULTURE PL 2CL	C	MS	Indice 321	0,00	3-1	CDD
AUXILIAIRE PUERICULTURE PL 2CL	C	MS	Indice 323	0,00	3-1	CDD
AUXILIAIRE PUERICULTURE PL 2CL	C	MS	Indice 325	0,00	3-b	CDD
AUXILIAIRE PUERICULTURE PL 2CL	C	MS	Indice 321	0,00	3-1	CDD
AUXILIAIRE PUERICULTURE PL 2CL	C	MS	Indice 325	0,00	3-b	CDD
BIBLIOTHECAIRE	A	CULT	Indice 0	0,00	A	
BIBLIOTHECAIRE	A	CULT	Indice 0	0,00	A	
BIBLIOTHECAIRE	A	CULT	Indice 0	0,00	A	
BRIGADIER DE POLICE MUNICIPALE	C	PM	Indice 0	0,00	A	
BRIGADIER-CHEF PRINCIPAL	C	PM	Indice 0	0,00	A	
CONSEILLER SOCIO EDUCATIF	A	S	Indice 0	0,00	A	
CONSEILLER SOCIO EDUCATIF	A	S	Indice 408	0,00	A CONTRACTUEL ARTICLE 3-3	CDD
CONSERVATEUR PATRIMOINE	A	CULT	Indice 639	0,00	A CONTRAT DUREE INDETERMINEE MEN	CDI
D.G.A 40 A 150.000	A	OTR	Indice 963	0,00	A CONTRAT DUREE INDETERMINEE MEN	CDI
DIRECTEUR TERRITORIAL	A	ADM	Indice 719	0,00	A CONTRACTUEL ARTICLE 3-3	CDD
EDUCATEUR DES APS	B	SP	Indice 0	0,00	A	
EDUCATEUR DES APS PL 1ERE CL	B	SP	Indice 0	0,00	A	

AGENTS NON TITULAIRES EN FONCTION AU 31/12/N	CATEGORIES (1)	SECTEUR (2)	REMUNERATION (3)		CONTRAT	
			Indice (8)	Euros	Fondement du contrat (4)	Nature du contrat (5)
EDUCATEUR DES APS PL 1ERE CL	B	SP	Indice 321	0,00	3-1	CDD
EDUCATEUR DES APS PL 2EME CL	B	SP	Indice 326	0,00	3-1	CDD
EDUCATEUR DES APS PL 2EME CL	B	SP	Indice 0	0,00	A	
EDUCATEUR PRINCIPAL JEUNES ENF	B	S	Indice 327	0,00	3-1	CDD
EDUCATEUR PRINCIPAL JEUNES ENF	B	S	Indice 327	0,00	3-1	CDD
EDUCATEUR PRINCIPAL JEUNES ENF	B	S	Indice 327	0,00	3-1	CDD
EDUCATEUR T. JEUNES ENFANTS	B	S	Indice 0	0,00	A	
EDUCATEUR T. JEUNES ENFANTS	B	S	Indice 327	0,00	3-1	CDD
INGENIEUR	A	TECH	Indice 386	0,00	3-b	CDD
INGENIEUR	A	TECH	Indice 401	0,00	A CONTRACTUEL ARTICLE 3-3	CDD
INGENIEUR	A	TECH	Indice 496	0,00	A CONTRACTUEL ARTICLE 3-3	CDD
INGENIEUR	A	TECH	Indice 589	0,00	A CONTRACTUEL ARTICLE 3-3	CDD
INGENIEUR	A	TECH	Indice 496	0,00	A CONTRACTUEL ARTICLE 3-3	CDD
INGENIEUR	A	TECH	Indice 401	0,00	A CONTRACTUEL ARTICLE 3-3	CDD
INGENIEUR PRINCIPAL	A	TECH	Indice 706	0,00	A CONTRAT DUREE INDETERMINEE MEN	CDI
INGENIEUR PRINCIPAL	A	TECH	Indice 783	0,00	A CONTRAT DUREE INDETERMINEE MEN	CDI
INGENIEUR PRINCIPAL	A	TECH	Indice 626	0,00	A CONTRAT DUREE INDETERMINEE MEN	CDI
INGENIEUR PRINCIPAL	A	TECH	Indice 783	0,00	A CONTRAT DUREE INDETERMINEE MEN	CDI
INGENIEUR PRINCIPAL	A	TECH	Indice 665	0,00	A CONTRAT DUREE INDETERMINEE MEN	CDI
INGENIEUR PRINCIPAL	A	TECH	Indice 783	0,00	A CONTRACTUEL ARTICLE 3-3	CDD
MEDECIN TERR. DE 1ERE CLASSE	A	MS	Indice 783	0,00	A CONTRACTUEL ARTICLE 3-3	CDD
MEDECIN TERR.HORS CLASSE	A	MS	Indice 1058	0,00	A CONTRACTUEL ARTICLE 3-3	CDD
PROF.MUSIQUE TI	A	CULT	Indice 430	0,00	A CONTRAT DUREE INDETERMINEE MEN	CDI
PROFESSEUR ART. CLASSE NORMALE	A	CULT	Indice 493	0,00	A CONTRAT DUREE INDETERMINEE MEN	CDI
PROFESSEUR ART. CLASSE NORMALE	A	CULT	Indice 430	0,00	3-2	CDD
PROFESSEUR ART. CLASSE NORMALE	A	CULT	Indice 430	0,00	3-2	CDD
PROFESSEUR ART. CLASSE NORMALE	A	CULT	Indice 337	0,00	3-2	CDD
PROFESSEUR ART. CLASSE NORMALE	A	CULT	Indice 430	0,00	3-2	CDD
PROFESSEUR ART. CLASSE NORMALE	A	CULT	Indice 456	0,00	A CONTRACTUEL ARTICLE 3-3	CDD

Ville de Rouen - Budget principal - CA - 2015

AGENTS NON TITULAIRES EN FONCTION AU 31/12/N	CATEGORIES (1)	SECTEUR (2)	REMUNERATION (3)		CONTRAT	
			Indice (8)	Euros	Fondement du contrat (4)	Nature du contrat (5)
PROFESSEUR ART. HORS CLASSE	A	CULT	Indice 380	0,00	A CONTRAT DUREE INDETERMINEE MEN	CDI
PROFESSEUR ART. HORS CLASSE	A	CULT	Indice 337	0,00	3-2	CDD
PROFESSEUR ART. HORS CLASSE	A	CULT	Indice 0	0,00	A	
PSYCHOLOGUE TERR.CL.NORMALE	A	MS	Indice 531	0,00	A CONTRAT DUREE INDETERMINEE MEN	CDI
PUERICULTRICE HORS CLASSE	A	MS	Indice 0	0,00	A	
REDACTEUR	B	ADM	Indice 0	0,00	A	
REDACTEUR	B	ADM	Indice 0	0,00	A	
REDACTEUR	B	ADM	Indice 0	0,00	A	
REDACTEUR	B	ADM	Indice 332	0,00	3-b	CDD
REDACTEUR PRINCIPAL 1ERE CL	B	ADM	Indice 0	0,00	A	
REDACTEUR PRINCIPAL 2EME CL	B	ADM	Indice 0	0,00	A	
REDACTEUR PRINCIPAL 2EME CL	B	ADM	Indice 468	0,00	A CONTRAT DUREE INDETERMINEE MEN	CDI
TECHNICIEN	B	TECH	Indice 329	0,00	3-b	CDD
TECHNICIEN	B	TECH	Indice 0	0,00	A	
TECHNICIEN	B	TECH	Indice 358	0,00	3-b	CDD
TECHNICIEN	B	TECH	Indice 0	0,00	A	
TECHNICIEN PRINCIPAL 1ERE CL	B	TECH	Indice 358	0,00	3-b	CDD
TECHNICIEN PRINCIPAL 1ERE CL	B	TECH	Indice 519	0,00	3-b	CDD
TECHNICIEN PRINCIPAL 1ERE CL	B	TECH	Indice 562	0,00	3-b	CDD
TECHNICIEN PRINCIPAL 2EME CL	B	TECH	Indice 0	0,00	A	
TECHNICIEN PRINCIPAL 2EME CL	B	TECH	Indice 0	0,00	A	
TECHNICIEN PRINCIPAL 2EME CL	B	TECH	Indice 375	0,00	3-b	CDD
TECHNICIEN PRINCIPAL 2EME CL	B	TECH	Indice 361	0,00	3-b	CDD
TECHNICIEN PRINCIPAL 2EME CL	B	TECH	Indice 519	0,00	A CONTRAT DUREE INDETERMINEE MEN	CDI
TECHNICIEN PRINCIPAL 2EME CL	B	TECH	Indice 335	0,00	3-b	CDD
TECHNICIEN PRINCIPAL 2EME CL	B	TECH	Indice 443	0,00	3-b	CDD
TECHNICIEN PRINCIPAL 2EME CL	B	TECH	Indice 0	0,00	A	
TECHNICIEN PRINCIPAL 2EME CL	B	TECH	Indice 0	0,00	A	
TECHNICIEN PRINCIPAL 2EME CL	B	TECH	Indice 0	0,00	A	
Agents occupant un emploi non permanent (7)				0,00		
ADJOINT ADMINISTRATIF 2E CL	C	ADM	Indice 0	0,00	A	
ADJOINT TECHNIQUE PPAL 2E CL	C	TECH	Indice 0	0,00	A	
REDACTEUR PRINCIPAL 2EME CL	B	ADM	Indice 0	0,00	A	
REDACTEUR PRINCIPAL 2EME CL	B	ADM	Indice 0	0,00	A	
TOTAL GENERAL				0,00		

(1) CATEGORIES: A, B et C.

(2) SECTEUR ADM : Administratif.
TECH : Technique.
URB : Urbanisme (dont aménagement urbain).

S : Social.
MS : Médico-social.
MT : Médico-technique.
SP : Sportif.
CULT : Culturel
ANIM : Animation.
PM : Police.
OTR : Missions non rattachables à une filière.

(3) REMUNERATION : Référence à un indice brut (indiquer le niveau de l'indice brut) de la fonction publique ou en euros annuels bruts (indiquer l'ensemble des éléments de la rémunération brute annuelle).

(4) CONTRAT : Motif du contrat (loi du 26 janvier 1984 modifiée) :

3-a° : article 3, 1er alinéa : accroissement temporaire d'activité.

3-b : article 3, 2ème alinéa : accroissement saisonnier d'activité.

3-1 : remplacement d'un fonctionnaire autorisé à servir à temps partiel ou indisponible (maladie, maternité...).

3-2 : vacance temporaire d'un emploi.

3-3-1° : absence de cadre d'emplois de fonctionnaires susceptibles d'assurer les fonctions correspondantes.

3-3-2° : emplois du niveau de la catégorie A lorsque les besoins des services ou la nature des fonctions le justifient.

3-3-3° : emplois de secrétaire de mairie des communes de moins de 1 000 habitants et de secrétaire des groupements composés de communes dont la population moyenne est inférieure à ce seuil.

3-3-4° : emplois à temps non complet des communes de moins de 1 000 habitants et des groupements composés de communes dont la population moyenne est inférieure à ce seuil, lorsque la quotité de temps de travail est inférieure à 50 %.

3-3-5° : emplois des communes de moins de 2 000 habitants et des groupements de communes de moins de 10 000 habitants dont la création ou la suppression dépend de la décision d'une autorité qui s'impose à la collectivité ou à l'établissement en matière de création, de changement de périmètre ou de suppression d'un service public.

3-4 : article 21 de la loi n° 2012-347 : contrat à durée indéterminée obligatoirement proposée à un agent contractuel.

38 : article 38 travailleurs handicapés catégorie C.

47 : article 47 recrutements directs sur emplois fonctionnels

110 : article 110 collaborateurs de groupes de cabinets.

110-1 : collaborateurs de groupes d'élus.

A : autres (préciser).

(5) Indiquer si l'agent contractuel est titulaire d'un contrat à durée déterminée (CDD) ou d'un contrat à durée indéterminée (CDI). Les contrats particuliers devront être labellisés « A / autres » et feront l'objet d'une précision (ex : « contrats aidés »).

(6) Occupent un emploi permanent de la fonction publique territoriale, les agents non titulaires recrutés sur le fondement des articles 3-1, 3-2, 3-3, 38 et 47 de la loi n° 84-53 du 26 janvier 1984, ainsi que les agents qui sont titulaires d'un contrat à durée indéterminée pris sur le fondement de l'article 21 de la loi n° 2012-347.

(7) Occupent un emploi non permanent de la fonction publique territoriale, les agents non titulaires recrutés sur le fondement des articles 3, 110 et 110-1.

(8) Si un contrat fixe comme référence de rémunération un traitement hors échelle, il convient de mentionner le chevron conformément à l'article 6 décret 85-1148 du 20 octobre 1985.

IV – ANNEXES	IV
AUTRES ELEMENTS D'INFORMATION ACTIONS DE FORMATION DES ELUS AU 31/12/N	C1.2

C1.2 – ACTIONS DE FORMATION DES ELUS AU 31/12/N (1)

ELUS BENEFICIAIRES DES ACTIONS DE FORMATION	ACTIONS DE FORMATION FINANCEES PAR LA COMMUNE OU L'ETABLISSEMENT
Agnès LAHARY	"Communiquer efficacement avec la presse, une stratégie de leadership "
Christine de CINTRE	"Communiquer efficacement avec la presse, une stratégie de leadership "
Claire PRADEL	Séminaire sur le budget communal
Guillaume PENNELLE	Séminaire sur le budget communal
Hortense HECTOR	"Communiquer efficacement avec la presse, une stratégie de leadership "
Jean-François BOLLENS	Séminaire sur le budget communal
Jean-Loup GERVAISE	Forum numérique des collectivités locales
Ludovic DELESQUE	"Communiquer efficacement avec la presse, une stratégie de leadership "
Mamadou DIALLO	"Communiquer efficacement avec la presse, une stratégie de leadership "
Matthieu CHARLIONET	Métropole Rouen Normandie garant de l'égalité de traitement entre population et territoire
Matthieu CHARLIONET	Constuire une métropole humaine : la métropole au quotidien
Matthieu CHARLIONET	Redéfinir les politiques publiques avec une réforme territoriale progressiste
Pierre LECOMTE	"Communiquer efficacement avec la presse, une stratégie de leadership "
Sarah BALLUET	"Communiquer efficacement avec la presse, une stratégie de leadership "

(1) Articles L. 2123-12 et L. 2123-14-1 du CGCT.

IV – ANNEXES	IV
AUTRES ELEMENTS D'INFORMATIONS LISTE DES ORGANISMES DANS LESQUELS LA COLLECTIVITE A PRIS UN ENGAGEMENT FINANCIER	C2

C2 – LISTES DES ORGANISMES DANS LESQUELS A ETE PRIS UN ENGAGEMENT FINANCIER (articles L. 2313-1 et L. 2313-1-1 du CGCT)

Les documents financiers et comptables de ces organismes sont mis à la disposition du public à (1). Toute personne a le droit de demander communication.

La nature de l'engagement (2)	Nom de l'organisme	Raison sociale de l'organisme	Nature juridique de l'organisme	Montant de l'engagement
Délégation de service public (3)				
11/10/2013 - Affermage	SEM ROUEN PARK	Gestion de la fourrière municipale de Rouen	SEM	0,00
24/01/2014 - Affermage	NOE CINEMAS	Société d'exploitation cinématographique	SAS	0,00
Détention d'une part du capital				
-	SPL Rouen Normandie Aménagement			178 300,00
-	SEM Rouen immobilier			649 800,00
-	HLM MAISON DU COMBATTANT			3 048,98
-	HLM REGION ROUEN			11 145,09
-	SEM Rouen Normandie Stationnement			231 000,20
-	SEMINOR			82 322,47
-	SARR ROUEN SEINE AMENAGEMENT			15 244,90
-	AUTOROUTE PARIS NORMANDIE			38 112,25
-	MIN			39 000,00
-	CREDIT IMMOBILIER			381,12
Garantie ou cautionnement d'un emprunt				
-	ANLAJT		Association	3 750,64
-	ASS DEPART PUPILLES ENS PUBLIC		Association	154 299,08
-	ASS DU FOYER SAINT-JOSEPH		Association	1 973 386,74
-	ASS LE PRE DE LA BATAILLE		Association	474 746,08
-	ASSOCIATION D ACTION EDUCATIVE		Association	9 977,80
-	Caisse de Crédit Municipal Rouen		Autres Struct Pub	310 626,71
-	Centre communal d'action sociale de rouen (CCAS)		EPL	200 000,00
-	CHU DE ROUEN		CH	153 917,56
-	CIFN'dialogue'		SA HLM	1 033 888,89
-	EHPAD ROUEN ASS RESIDENC		Maison de retraite	1 553 288,96
-	ENTR'AIDE SAINTE-MARIE		Association	137 663,49
-	FONCIERE D'HABITAT ET HUMANISME		SA HLM	101 648,93
-	FONDATION ARMEE DU SALUT		Association	159 162,09
-	FONDATION LAMAUVE		Maison de retraite	3 323 099,44
-	ICF ATLANTIQUE SA D'HLM		SA HLM	1 617 832,57
-	IMMOBILIERE BASSE SEINE		SA HLM	53 449 442,91
-	INST NAT BOULANGERIE PATISSERIE		Autres Struct Pub	1 904 734,90
-	LOGEAL IMMOBILIERE		SA HLM	3 061 162,67
-	Maison de compassion		Association	403 885,32
-	OPAC ROUEN HABITAT		OPH	91 526 836,95
-	PETITS LOGEMENTS VALLEE MAROMME		SA HLM	492 269,21
-	QUEVILLY HABITAT		SA HLM	10 349 165,95
-	S.E.M. Rouen espace stationnement			0,00
-	S.E.M.I.N.O.R.		SEM	939 657,78
-	SA D'HLM LOGIREP		SA HLM	954 709,67
-	SA HLM PLAINE NORMANDE		SA HLM	13 620 984,93
-	SA SEM IMMOBILIER (SEMRI)		SEM	489 754,48
-	SAHLM CIFN DIALOGUE		SA HLM	919 184,00
-	SAHLM FOYER TOIT FAMILIAL		SA HLM	5 466 012,82
-	SAHLM LOGISEINE		SA HLM	21 248 673,07

-	SAHLM REGION D'ELBEUF	SA HLM	3 274 443,93
-	SCP HLM PFN	SA HLM	742 612,29
-	SEM MIN DE ROUEN	SEM	239 710,82
Subventions supérieures à 75 000 € ou représentant plus de 50 % du produit figurant au compte de résultat de l'organisme			
- Subventions supérieures à 75.000 €	Ecole supérieure d'art design Havre Rouen	E.P.C.C.	1 473 105,00
- Subventions supérieures à 75.000 €	Opéra de Rouen Haute Normandie	E.P.C.C.	1 087 304,00
- Subventions supérieures à 75.000 €	Ecole de Musique de Rouen	Association	533 010,00
- Subventions supérieures à 75.000 €	Centre Dramatique National de Haute-Normandie	E.P.C.C.	460 645,00
- Subventions supérieures à 75.000 €	COSC	Association	376 146,00
- Subventions supérieures à 75.000 €	Association de la sablière	Association	302 900,00
- Subventions supérieures à 75.000 €	Basket Ball	SASP	304 000,00
- Subventions supérieures à 75.000 €	Rougemare et Compagnies	Association	301 000,00
- Subventions supérieures à 75.000 €	Le Kalif	Association	232 335,00
- Subventions supérieures à 75.000 €	Rouen Hockey Elite 76	SASP	230 000,00
- Subventions supérieures à 75.000 €	Rouen Cité Jeunes	Association	206 610,00
- Subventions supérieures à 75.000 €	Rouen Seniors	Association	170 539,00
- Subventions supérieures à 75.000 €	Maison de quartier MJC Grieu Vallon Suisse	Association	165 011,00
- Subventions supérieures à 75.000 €	Association Rouennaise d'éducation de la jeunesse	Association	145 000,00
- Subventions supérieures à 75.000 €	Association Sportive de la Poste et de France Telecom de Rouen	Association	120 000,00
- Subventions supérieures à 75.000 €	Centre social comité de coordination de la Grand Mare	Association	103 960,00
- Subventions supérieures à 75.000 €	Le moulin vert crèche « Graffiti's »	Association	105 000,00
- Subventions supérieures à 75.000 €	Radio HDR	Association	99 594,00
- Subventions supérieures à 75.000 €	CAF 76	EPN	99 025,00
- Subventions supérieures à 75.000 €	Stade Rouennais de Rugby	Association	85 000,00
- Subventions supérieures à 75.000 €	Club Nautique Athlétique de Rouen	Association	77 700,00
Autres			

(1) Hôtel de ville pour les communes et siège de l'établissement pour les EPCI, syndicat etc... et autres lieux publics désignés par la commune ou l'établissement.

(2) Indiquer la date de la décision (délibérations, contrats ou décisions de l'exécutif).

(3) Préciser la nature de la délégation (concession, affermage, régie intéressée ...).

IV – ANNEXES	IV
AUTRES ELEMENTS D'INFORMATIONS LISTE DES ORGANISMES DE REGROUPEMENT	C3.1

C3.1 – LISTE DES ORGANISMES DE REGROUPEMENT AUXQUELS ADHERE LA COMMUNE OU L'ETABLISSEMENT

DESIGNATION DES ORGANISMES	DATE D'ADHESION	MODE DE FINANCEMENT (1)	MONTANT DU FINANCEMENT
Etablissements publics de coopération intercommunale			
Syndicat mixte routier de l'agglomération de Rouen	25/11/1975	Sans fiscalité propre	0,00
Syndicat Intercommunal de Restauration Collective de Rouen - Bois-Guillaume	24/01/2014	Sans fiscalité propre	0,00
Métropole Rouen Normandie	01/01/2015	FPU	0,00
Autres organismes de regroupement			
Société pour la construction et l'exploitation d'un marché d'intérêt national	22/03/1961	Sans fiscalité propre	0,00
Société d'économie mixte Rouen Park	01/01/1962	Sans fiscalité propre	0,00
Société d'économie mixte Rouen Immobilier	23/11/2012	Sans fiscalité propre	0,00
Société publique locale Rouen Normandie Stationnement	29/11/2013	Sans fiscalité propre	0,00

(1) Indiquer si le financement est fait par TPZ, TPU, TPU + fiscalité additionnelle, fiscalité additionnelle ou sans fiscalité propre.

IV – ANNEXES	IV
AUTRES ELEMENTS D'INFORMATIONS LISTE DES ETABLISSEMENTS PUBLICS CREEES PAR LA COMMUNE	C3.2

C3.2 – LISTE DES ETABLISSEMENTS PUBLICS CREEES (1)

Catégorie d'établissement	Intitulé / objet de l'établissement	Date de création	N° et date délibération	Nature de l'activité (SPIC/SPA)	TVA (oui / non)
	CCAS		-		Non

(1) Il s'agit de recenser les établissements publics créés par la collectivité pour l'exploitation directe d'un service public relevant de sa compétence.

Pour rappel, la collectivité a l'obligation de constituer une régie si le service concerné est de nature industrielle et commerciale (cf. article L. 1412-1 du CGCT) ou la faculté de constituer une régie si le service concerné est de nature administrative et n'est pas de ceux qui, par leur nature ou par la loi, ne peuvent être assurés que par la collectivité elle-même (cf. article L. 1412-2 du CGCT).

Les régies ainsi créées peuvent, au choix de la collectivité, être dotées :

- soit de la personnalité morale et de l'autonomie financière ;
- soit de la seule autonomie financière.

Cependant, il convient de préciser que seules les régies dotées de la personnalité morale et de l'autonomie financière sont dénommées établissement public et doivent être recensées dans cet état.

IV – ANNEXES	IV
AUTRES ELEMENTS D'INFORMATIONS LISTE DES SERVICES INDIVIDUALISES DANS UN BUDGET ANNEXE	C3.3

C3.3 – LISTE DES SERVICES INDIVIDUALISES DANS UN BUDGET ANNEXE

Catégorie d'établissement	Intitulé / objet de l'établissement	Date de création	N° et date de délibération	N° SIRET	Nature de l'activité (SPIC/SPA)	TVA (oui / non)
	Hangar 23		-		SPA	Non
	Locations Immobilières Aménagées		-		SPA	Non

IV – ANNEXES	IV
AUTRES ELEMENTS D'INFORMATIONS LISTE DES SERVICES ASSUJETTIS A LA TVA ET NON ERIGES EN BUDGET ANNEXE	C3.4

C3.4 – LISTE DES SERVICES ASSUJETTIS A LA TVA ET NON ERIGES EN BUDGET ANNEXE

IV – ANNEXES	IV
AUTRES ELEMENTS D'INFORMATION PRESENTATION AGREGÉE DU BUDGET PRINCIPAL ET DES BUDGETS ANNEXES	C3.5

C3.5 – PRESENTATION AGREGÉE DU BUDGET PRINCIPAL ET DES BUDGETS ANNEXES

1 – BUDGET PRINCIPAL

SECTION	Crédits ouverts (BP+DM+RAR N-1)	Réalisations - mandats ou titres (1)	Restes à réaliser au 31/12	Crédits annulés
INVESTISSEMENT				
DEPENSES	80 099 116,71	69 056 796,91	0,00	11 042 319,80
RECETTES	80 099 116,71	70 739 639,99	0,00	9 359 476,72
FONCTIONNEMENT				
DEPENSES	165 112 463,53	168 674 336,63	0,00	-3 561 873,10
RECETTES	165 112 463,53	169 767 016,58	0,00	-4 654 553,05

(1) Y compris les rattachements.

2 – BUDGETS ANNEXES (autant de tableaux que de budget) (1)

BUDGET : restauration collective / N°SIRET :				
SECTION	Crédits ouverts (BP+DM+RAR N-1)	Réalisations - mandats ou titres (2)	Restes à réaliser au 31/12	Crédits annulés
INVESTISSEMENT				
DEPENSES	0,00	0,00	0,00	0,00
RECETTES	0,00	0,00	0,00	0,00
FONCTIONNEMENT				
DEPENSES	0,00	0,00	0,00	0,00
RECETTES	0,00	0,00	0,00	0,00

BUDGET : Hangar 23 / N°SIRET :				
SECTION	Crédits ouverts (BP+DM+RAR N-1)	Réalisations - mandats ou titres (2)	Restes à réaliser au 31/12	Crédits annulés
INVESTISSEMENT				
DEPENSES	462 911,23	65 857,42	0,00	397 053,81
RECETTES	462 911,23	163 162,98	0,00	299 748,25
FONCTIONNEMENT				
DEPENSES	1 895 426,11	1 392 842,27	0,00	502 583,84
RECETTES	1 895 426,11	1 638 152,83	0,00	257 273,28

BUDGET : Loc. Immobilières Aménagées / N°SIRET :				
SECTION	Crédits ouverts (BP+DM+RAR N-1)	Réalisations - mandats ou titres (2)	Restes à réaliser au 31/12	Crédits annulés
INVESTISSEMENT				
DEPENSES	3 756 759,09	3 660 066,92	0,00	96 692,17
RECETTES	3 756 759,09	3 971 501,81	0,00	-214 742,72
FONCTIONNEMENT				
DEPENSES	972 863,24	1 808 003,75	0,00	-835 140,51
RECETTES	972 863,24	2 086 650,88	0,00	-1 113 787,64

(1) Ne sont pas pris en compte les CCAS et caisses des écoles, régies personnalisées ...qui sont des personnes morales distinctes de la commune ou de l'établissement de rattachement juridique.

(2) Y compris les rattachements.

3 – PRESENTATION AGRÉGÉE DU BUDGET PRIMITIF ET DES BUDGETS ANNEXES (avant la neutralisation des flux réciproques)

SECTION	Crédits ouverts (BP+DM+RAR N-1)	Réalisations - mandats ou titres (1)	Restes à réaliser au 31/12	Crédits annulés
INVESTISSEMENT				
DEPENSES	84 318 787,03	72 782 721,25	0,00	11 536 065,78
RECETTES	84 318 787,03	74 874 304,78	0,00	9 444 482,25
FONCTIONNEMENT				
DEPENSES	167 980 752,88	171 875 182,65	0,00	-3 894 429,77
RECETTES	167 980 752,88	173 491 820,29	0,00	-5 511 067,41
TOTAL GENERAL DES DEPENSES	252 299 539,91	244 657 903,90	0,00	7 641 636,01
TOTAL GENERAL DES RECETTES	252 299 539,91	248 366 125,07	0,00	3 933 414,84

(1) Y compris les rattachements.

IV – ANNEXES	IV
AUTRES ELEMENTS D'INFORMATION PRESENTATION AGREGÉE ET CONSOLIDÉE DU BUDGET PRINCIPAL ET DES BUDGETS ANNEXES	C3.5

4 – FLUX RECIPROQUES ENTRE LE BUDGET PRINCIPAL ET LES BUDGETS ANNEXES (Cf. liste des principales opérations en annexe de la M14) (1)

SECTION	Crédits ouverts (BP+DM+RAR N-1)	Réalisations - mandats ou titres (2)	Restes à réaliser au 31/12	Crédits annulés
INVESTISSEMENT				
DEPENSES	0,00	0,00	0,00	0,00
RECETTES	0,00	0,00	0,00	0,00
FONCTIONNEMENT				
DEPENSES	0,00	0,00	0,00	0,00
RECETTES	0,00	0,00	0,00	0,00

(1) La présentation de ce tableau des flux réciproques est facultative.

(2) Y compris les rattachements.

5 – PRESENTATION CONSOLIDEE DU BUDGET PRIMITIF ET DES BUDGETS ANNEXES (après la neutralisation des flux réciproques) (1)

SECTION	Crédits ouverts (BP+DM+RAR N-1)	Réalisations - mandats ou titres (2)	Restes à réaliser au 31/12	Crédits annulés
INVESTISSEMENT				
DEPENSES	84 318 787,03	72 782 721,25	0,00	11 536 065,78
RECETTES	84 318 787,03	74 874 304,78	0,00	9 444 482,25
FONCTIONNEMENT				
DEPENSES	167 980 752,88	171 875 182,65	0,00	-3 894 429,77
RECETTES	167 980 752,88	173 491 820,29	0,00	-5 511 067,41
TOTAL GENERAL DES DEPENSES	252 299 539,91	244 657 903,90	0,00	7 641 636,01
TOTAL GENERAL DES RECETTES	252 299 539,91	248 366 125,07	0,00	3 933 414,84

(1) La présentation de ce tableau est obligatoire si celui des flux réciproques est produit.

(2) Y compris les rattachements.

IV – ANNEXES	IV
DECISIONS EN MATIERE DE TAUX DE CONTRIBUTIONS DIRECTES	D1

D1 – TAUX DE CONTRIBUTIONS DIRECTES

Libellés	Bases notifiées (si connues à la date de vote)	Variation des bases/N-1 (%)	Taux appliqués par décision de l'assemblée délibérante (%)	Variation de taux/N-1 (%)	Produit voté par l'assemblée délibérante	Variation du produit/N-1 (%)
Taxe d'habitation	159 747 715,00	3,21	21,59	0,00	34 489 531,67	3,21
TFPB	167 885 429,00	1,11	22,69	0,00	38 093 203,84	1,11
TFPNB	408 407,00	1,92	27,09	0,00	110 637,46	1,92
CFE	0,00	0,00	0,00	0,00	0,00	0,00
TOTAL	0,00	0,00			0,00	0,00

IV – ANNEXES	IV
ARRETE ET SIGNATURES	D2

Nombre de membres en exercice : 55
 Nombre de membres présents : 45
 Nombre de suffrages exprimés : 54
 VOTES :
 Pour : 40
 Contre : 0
 Abstentions : 14

Date de convocation : 03/06/2016

Présenté par (1) le maire.
 A Rouen, le 13/06/2016
 le maire

Délibéré par l'assemblée (2), réunie en session .
 A Rouen, le 13/06/2016
 Les membres de l'assemblée délibérante (2),

Certifié exécutoire par (1) le maire, compte tenu de la transmission en préfecture, le , et de la publication le

A Rouen, le

(1) Indiquer le maire ou le président de l'organisme.

(2) L'assemblée délibérante étant : le conseil municipal.

REPUBLIQUE FRANÇAISE

Etat - Ville de Rouen (1)

AGREGE AU BUDGET PRINCIPAL DE Budget principal (2)

Numéro SIRET : 21760540100892

POSTE COMPTABLE : Trésorerie Municipale de Rouen

M 14

Compte administratif

voté par nature

BUDGET : Loc. Immobilières Aménagées (3)

ANNEE 2015

(1) Indiquer la nature juridique et le nom de la collectivité ou de l'établissement (commune, CCAS, EPCI, syndicat mixte, etc).

(2) A renseigner uniquement pour les budgets annexes.

(3) Indiquer le budget concerné : budget principal ou libellé du budget annexe.

Sommaire

I - Informations générales (5)

A - Informations statistiques, fiscales et financières	4
B - Modalités de vote du budget	5

II - Présentation générale du budget

A1 - Vue d'ensemble - Exécution du budget et détail des restes à réaliser	6
A2 - Vue d'ensemble - Section de fonctionnement - Chapitres	8
A3 - Vue d'ensemble - Section d'investissement - Chapitres	9
B1 - Balance générale du budget - Dépenses	11
B2 - Balance générale du budget - Recettes	12

III - Vote du budget

A1 - Section de fonctionnement - Détail des dépenses	13
A2 - Section de fonctionnement - Détail des recettes	14
B1 - Section d'investissement - Détail des dépenses	15
B2 - Section d'investissement - Détail des recettes	16
B3 - Opérations d'équipement - Détail des chapitres et articles	17

IV - Annexes (6)

A - Eléments du bilan

A1 - Présentation croisée par fonction (1)	18
A1.1 - Présentation croisée par fonction - Détail fonctionnement	24
A1.2 - Présentation croisée par fonction - Détail investissement	52
A2.1 - Etat de la dette - Détail des crédits de trésorerie	88
A2.2 - Etat de la dette - Répartition par nature de dette	89
A2.3 - Etat de la dette - Répartition des emprunts par structure de taux	93
A2.4 - Etat de la dette - Typologie de la répartition de l'encours	95
A2.5 - Etat de la dette - Détail des opérations de couverture	96
A2.6 - Etat de la dette - Remboursement anticipé d'un emprunt avec refinancement	98
A2.7 - Etat de la dette - Emprunts renégociés au cours de l'année N	99
A2.8 - Etat de la dette - Dette pour financer l'emprunt d'un autre organisme	100
A2.9 - Etat de la dette - Autres dettes	101
A3 - Méthodes utilisées pour les amortissements	Sans Objet
A4 - Etat des provisions	Sans Objet
A5 - Etalement des provisions	Sans Objet
A6.1 - Equilibre des opérations financières - Dépenses	102
A6.2 - Equilibre des opérations financières - Recettes	103
A7.1.1 - Etats des dépenses et recettes des services d'eau et d'assainissement - Fonctionnement (2)	Sans Objet
A7.1.2 - Etats des dépenses et recettes des services d'eau et d'assainissement - Investissement (2)	Sans Objet
A7.2.1 - Etats des dépenses et recettes des services assujettis à la TVA - Fonctionnement (3)	Sans Objet
A7.2.2 - Etats des dépenses et recettes des services assujettis à la TVA - Investissement (3)	Sans Objet
A7.3.1 - Etats de la répartition de la TEOM - Fonctionnement (4)	Sans Objet
A7.3.2 - Etats de la répartition de la TEOM - Investissement (4)	Sans Objet
A8 - Etat des charges transférées	Sans Objet
A9 - Détail des opérations pour le compte de tiers	Sans Objet
A10.1 - Variation du patrimoine (article R. 2313-3 du CGCT) - Entrées	104
A10.2 - Variation du patrimoine (article R. 2313-3 du CGCT) - Sorties	105
A10.3 - Opérations liées aux cessions	106
A10.4 - Variation du patrimoine (article L. 300-5 du code de l'urbanisme) - Entrées	Sans Objet
A10.5 - Variation du patrimoine (article L. 300-5 du code de l'urbanisme) - Sorties	Sans Objet
A11 - Etat des travaux en régie	Sans Objet
A12 - Emploi des crédits communautaires dans le cadre de la subvention globale	Sans Objet

B - Engagements hors bilan

B1.1 - Etat des emprunts garantis par la commune ou l'établissement	Sans Objet
B1.2 - Calcul du ratio d'endettement relatif aux garanties d'emprunt	Sans Objet
B1.3 - Etat des contrats de crédit-bail	Sans Objet
B1.4 - Etat des contrats de partenariat public-privé	Sans Objet
B1.5 - Etat des autres engagements donnés	Sans Objet
B1.6 - Etat des engagements reçus	Sans Objet
B1.7 - Liste des concours attribués à des tiers en nature ou en subventions	Sans Objet
B2.1 - Etat des autorisations de programme et des crédits de paiement afférents	107
B2.2 - Etat des autorisations d'engagement et des crédits de paiement afférents	Sans Objet

B3 - Emploi des recettes grevées d'une affectation spéciale Sans Objet

C - Autres éléments d'informations

C1.1 - Etat du personnel Sans Objet

C1.2 - Actions de formation des élus Sans Objet

C2 - Liste des organismes dans lesquels a été pris un engagement financier Sans Objet

C3.1 - Liste des organismes de regroupement auxquels adhère la commune ou l'établissement Sans Objet

C3.2 - Liste des établissements publics créés Sans Objet

C3.3 - Liste des services individualisés dans un budget annexe Sans Objet

C3.4 - Liste des services assujettis à la TVA et non érigés en budget annexe Sans Objet

C3.5 - Présentation agrégée du budget principal et des budgets annexes Sans Objet

C3.6 - Identification des flux croisés Sans Objet

D - Décision en matière de taux de contributions directes - Arrêté et signatures

D1 - Décision en matière de taux de contributions directes Sans Objet

D2 - Arrêté et signatures 108

(1) Cette présentation est obligatoire pour les communes de 3 500 habitants et plus (art. L. 2312-3 du CGCT), les groupements comprenant au moins une commune de 3 500 habitants et plus (art. R. 5211-14 du CGCT) et leurs établissements publics. Il n'a cependant pas à être produit par les services à activité unique érigés en établissement public ou budget annexe. Les autres communes et établissements peuvent les présenter de manière facultative.

(2) Cet état ne peut être produit que par les communes dont la population est inférieure à 500 habitants qui gèrent les services de distribution de l'eau potable et d'assainissement sous forme de régie simple sans budget annexe (article L. 2221-11 du CGCT).

(3) Cf. article R. 2313-3 du CCGT.

(4) Cet état est obligatoirement produit par les communes et groupements de communes de 10 000 habitants et plus ayant institué la TEOM et assurant au moins la collecte des déchets ménagers.

(5) Les associations syndicales autorisées doivent utiliser leur état particulier « Informations générales » annexé à l'arrêté n° NOR : INTB1237402A, relatif au cadre budgétaire et comptable applicable aux associations syndicales autorisées.

(6) Les associations syndicales autorisées remplissent et joignent uniquement les états qui les concernent au titre de l'exercice et au titre du détail des comptes de bilan.

Préciser, pour chaque annexe, si l'état est sans objet le cas échéant.

Code INSEE 76540	Ville de Rouen Loc. Immobilières Aménagées	CA 2015
----------------------------	---	--------------------------

I – INFORMATIONS GENERALES	I
INFORMATIONS STATISTIQUES, FISCALES ET FINANCIERES	A

Informations statistiques	Valeurs
Population totale (colonne h du recensement INSEE) :	0.00
Nombre de résidences secondaires (article R. 2313-1 <i>in fine</i>) :	0.00
Nom de l'EPCI à fiscalité propre auquel la commune adhère :	
0.00	

Potentiel fiscal et financier (1)		Valeurs par hab. (population DGF)	Moyennes nationales du potentiel financier par habitants de la strate
Fiscal	Financier		
0.00	0.00	0.00	0.00

Informations financières – ratios (2)		Valeurs	Moyennes nationales de la strate (3) 0.00
1	Dépenses réelles de fonctionnement/population	0.00	0.00
2	Produit des impositions directes/population	0.00	0.00
3	Recettes réelles de fonctionnement/population		0.00
4	Dépenses d'équipement brut/population	0.0%	0.00
5	Encours de dette/population	0.00	0.00
6	DGF/population	0.00	0.00
7	Dépenses de personnel/dépenses réelles de fonctionnement (2)	0.0%	0.0%
8	Dépenses de fonct. et remb. dette en capital/recettes réelles de fonct. (2)	0.0%	0.0%
9	Dépenses d'équipement brut/recettes réelles de fonctionnement (2)	0.0%	0.0%
10	Encours de la dette/recettes réelles de fonctionnement (2)	0.0%	0.0%

Dans l'ensemble des tableaux, les cases grisées ne doivent pas être remplies.

(1) Il s'agit du potentiel fiscal et du potentiel financier définis à l'article L. 2334-4 du code général des collectivités territoriales qui figurent sur la fiche de répartition de la DGF de l'exercice N-1 établie sur la base des informations N-2 (transmise par les services préfectoraux).

(2) Les ratios 1 à 6 sont obligatoires pour les communes de 3 500 habitants et plus et leurs établissements publics administratifs ainsi que pour les EPCI dotés d'une fiscalité propre comprenant au moins une commune de 3 500 habitants et plus.

Les ratios 7 à 10 sont obligatoires pour les communes de 10 000 habitants et plus et leurs établissements publics administratifs ainsi que pour les EPCI dotés d'une fiscalité propre comprenant au moins une commune de 10 000 habitants et plus (cf. articles L. 2313-1, L. 2313-2, R. 2313-1, R. 2313-2 et R. 5211-15 du CGCT). Pour les caisses des écoles, les EPCI non dotés d'une fiscalité propre et les syndicats mixtes associant exclusivement des communes et des EPCI, il conviendra d'appliquer les ratios prévus respectivement par les articles R. 2313-7, R. 5211-15 et R. 5711-3 du CGCT.

(3) Il convient d'indiquer les moyennes de la catégorie de l'organisme en cause (commune, communauté urbaine, communauté d'agglomération, ...) et les sources d'où sont tirées les informations (statistiques de la direction générale des collectivités locales ou de la direction générale de la comptabilité publique). Il s'agit des moyennes de la dernière année connue.

I – INFORMATIONS GENERALES	I
MODALITES DE VOTE DU BUDGET	B

POUR MEMOIRE⁽¹⁾

I – L'assemblée délibérante a voté le présent budget par nature :

- au niveau (2) du chapitre pour la section de fonctionnement.
- au niveau (2) du chapitre pour la section d'investissement.
 - sans (3) les chapitres « opérations d'équipement » de l'état III B 3.
 - sans (4) vote formel sur chacun des chapitres.

La liste des articles spécialisés sur lesquels l'ordonnateur ne peut procéder à des virements d'article à article est la suivante :

II – En l'absence de mention au paragraphe I ci-dessus, le budget est réputé voté par chapitre, et, en section d'investissement, sans chapitre de dépense « opération d'équipement ».

III – Les provisions sont (5) budgétaires .

(1) Rappeler les modalités relatives au vote du budget.

(2) A compléter par « du chapitre » ou « de l'article ».

(3) Indiquer « avec » ou « sans » les chapitres opérations d'équipement.

(4) Indiquer « avec » ou « sans » vote formel.

(5) A compléter par un seul des deux choix suivants :

- semi-budgétaires (pas d'inscription en recette de la section d'investissement),
- budgétaires (délibération n° du).

II – PRESENTATION GENERALE DU BUDGET	II
VUE D'ENSEMBLE	A1

EXECUTION DU BUDGET

		DEPENSES		RECETTES	
REALISATIONS DE L'EXERCICE (mandats et titres)	Section de fonctionnement	A	1 808 003,75	G	2 086 650,88
	Section d'investissement	B	3 660 066,92	H	3 971 501,81

		+		+	
REPORTS DE L'EXERCICE N-1	Report en section de fonctionnement (002)	C	0,00 (si déficit)	I	502 736,24 (si excédent)
	Report en section d'investissement (001)	D	29 109,48 (si déficit)	J	0,00 (si excédent)

=		=		=	
TOTAL (réalisations + reports)		= A+B+C+D	5 497 180,15	= G+H+I+J	6 560 888,93

RESTES A REALISER A REPORTER EN N+1 (1)	Section de fonctionnement	E	0,00	K	0,00
	Section d'investissement	F	0,00	L	0,00
	TOTAL des restes à réaliser à reporter en N+1	= E+F	0,00	= K+L	0,00

RESULTAT CUMULE	Section de fonctionnement	= A+C+E	1 808 003,75	= G+I+K	2 589 387,12
	Section d'investissement	= B+D+F	3 689 176,40	= H+J+L	3 971 501,81
	TOTAL CUMULE	= A+B+C+D+E+F	5 497 180,15	= G+H+I+J+K+L	6 560 888,93

DETAIL DES RESTES A REALISER

Chap.	Libellé	Dépenses engagées non mandatées	Titres restant à émettre
TOTAL DE LA SECTION DE FONCTIONNEMENT		E	0,00
011	Charges à caractère général	0,00	
012	Charges de personnel, frais assimilés	0,00	
014	Atténuations de produits	0,00	
65	Autres charges de gestion courante	0,00	
656	Frais fonctionnement des groupes d'élus	0,00	
66	Charges financières	0,00	
67	Charges exceptionnelles	0,00	
70	Produits services, domaine et ventes div		0,00
73	Impôts et taxes		0,00
74	Dotations et participations		0,00
75	Autres produits de gestion courante		0,00
013	Atténuations de charges		0,00
76	Produits financiers		0,00
77	Produits exceptionnels		0,00
TOTAL DE LA SECTION D'INVESTISSEMENT		F	0,00
010	Stocks (4)	0,00	0,00
024	Produits des cessions d'immobilisations		0,00
10	Dotations, fonds divers et réserves	0,00	0,00
13	Subventions d'investissement	0,00	0,00
16	Emprunts et dettes assimilées	0,00	0,00

Chap.	Libellé	Dépenses engagées non mandatées	Titres restant à émettre
18	Compte de liaison : affectat° (BA,régie) (6)	0,00	0,00
20	Immobilisations incorporelles	0,00	0,00
204	Subventions d'équipement versées	0,00	0,00
21	Immobilisations corporelles	0,00	0,00
22	Immobilisations reçues en affectation (5)	0,00	0,00
23	Immobilisations en cours	0,00	0,00
26	Participat° et créances rattachées	0,00	0,00
27	Autres immobilisations financières	0,00	0,00

(1) Les restes à réaliser de la section de fonctionnement correspondent en dépenses, aux dépenses engagées non mandatées et non rattachées telles qu'elles ressortent de la comptabilité des engagements et en recettes, aux recettes certaines n'ayant pas donné lieu à l'émission d'un titre et non rattachées (R. 2311-11 du CGCT).

Les restes à réaliser de la section d'investissement correspondent en dépenses, aux dépenses engagées non mandatées au 31/12 de l'exercice précédent telles qu'elles ressortent de la comptabilité des engagements et aux recettes certaines n'ayant pas donné lieu à l'émission d'un titre au 31/12 de l'exercice précédent (R. 2311-11 du CGCT).

(2) Le chapitre 45 doit être détaillé conformément au plan de compte, tant en dépenses qu'en recettes.

II - PRESENTATION GENERALE DU BUDGET	II
SECTION DE FONCTIONNEMENT – CHAPITRES	A2

DEPENSES DE FONCTIONNEMENT

Chap.	Libellé	Crédits ouverts (BP+DM+RAR N-1)	Crédits employés (ou restant à employer)			Crédits annulés
			Mandats émis	Charg. rattachées	Restes à réaliser au 31/12	
011	Charges à caractère général	0,00	0,00	0,00	0,00	0,00
012	Charges de personnel, frais assimilés	0,00	0,00	0,00	0,00	0,00
014	Atténuations de produits	0,00	0,00	0,00	0,00	0,00
65	Autres charges de gestion courante	0,00	0,00	0,00	0,00	0,00
656	Frais fonctionnement des groupes d'élus	0,00	0,00	0,00	0,00	0,00
Total des dépenses de gestion courante		0,00	0,00	0,00	0,00	0,00
66	Charges financières	3 700,00	2 932,79	0,00	0,00	767,21
67	Charges exceptionnelles	0,00	0,00	0,00	0,00	0,00
68	Dotations provisions semi-budgétaires (1)	0,00	0,00			0,00
022	Dépenses imprévues	0,00				
Total des dépenses réelles de fonctionnement		3 700,00	2 932,79	0,00	0,00	767,21
023	Virement à la section d'investissement (2)	781 105,24				
042	Opérat° ordre transfert entre sections (2)	188 058,00	1 805 070,96			-1 617 012,96
043	Opérat° ordre intérieur de la section (2)	0,00	0,00			0,00
Total des dépenses d'ordre de fonctionnement		969 163,24	1 805 070,96			-835 907,72
TOTAL		972 863,24	1 808 003,75	0,00	0,00	-835 140,51
Pour information D 002 Déficit de fonctionnement reporté de N-1		(3) 0,00				

RECETTES DE FONCTIONNEMENT

Chap.	Libellé	Crédits ouverts (BP+DM+RAR N-1)	Crédits employés (ou restant à employer)			Crédits annulés
			Titres émis	Prod. rattachées	Restes à réaliser au 31/12	
013	Atténuations de charges	0,00	0,00	0,00	0,00	0,00
70	Produits services, domaine et ventes div	0,00	77 687,16	0,00	0,00	-77 687,16
73	Impôts et taxes	0,00	0,00	0,00	0,00	0,00
74	Dotations et participations	0,00	0,00	0,00	0,00	0,00
75	Autres produits de gestion courante	470 127,00	391 772,48	0,00	0,00	78 354,52
Total des recettes de gestion courante		470 127,00	469 459,64	0,00	0,00	667,36
76	Produits financiers	0,00	17,50	0,00	0,00	-17,50
77	Produits exceptionnels	0,00	1 147 501,84	0,00	0,00	-1 147 501,84
78	Reprises provisions semi-budgétaires (1)	0,00	0,00			0,00
Total des recettes réelles de fonctionnement		470 127,00	1 616 978,98	0,00	0,00	-1 146 851,98
042	Opérat° ordre transfert entre sections (2)	0,00	469 671,90			-469 671,90
043	Opérat° ordre intérieur de la section (2)	0,00	0,00			0,00
Total des recettes d'ordre de fonctionnement		0,00	469 671,90			-469 671,90
TOTAL		470 127,00	2 086 650,88	0,00	0,00	-1 616 523,88
Pour information R 002 Excédent de fonctionnement reporté de N-1		(3) 502 736,24				

(1) Si la commune ou l'établissement applique le régime des provisions semi-budgétaires.

(2) DF 023 = RI 021 ; DI 040 = RF 042 ; RI 040 = DF 042 ; DI 041 = RI 041 ; DF 043 = RF 043.

(3) Les lignes de report ne font pas l'objet d'émission de mandat ou de titre (inscrire le montant reporté).

II – PRESENTATION GENERALE DU BUDGET	II
SECTION D'INVESTISSEMENT – CHAPITRES	A3

DEPENSES D'INVESTISSEMENT

Chap.	Libellé	Crédits ouverts (BP+DM+RAR N-1)	Mandats émis	Restes à réaliser au 31/12	Crédits annulés
010	Stocks (3)	0,00	0,00	0,00	0,00
20	Immobilisations incorporelles (sauf 204)	72 000,00	54 964,28	0,00	17 035,72
204	Subventions d'équipement versées	0,00	0,00	0,00	0,00
21	Immobilisations corporelles	1 320 000,00	1 172 081,39	0,00	147 918,61
22	Immobilisations reçues en affectation (4)	0,00	0,00	0,00	0,00
23	Immobilisations en cours	2 213 315,61	1 845 182,79	0,00	368 132,82
	Total des opérations d'équipement	0,00	0,00	0,00	0,00
	Total des dépenses d'équipement	3 605 315,61	3 072 228,46	0,00	533 087,15
10	Dotations, fonds divers et réserves	0,00	0,00	0,00	0,00
13	Subventions d'investissement	0,00	0,00	0,00	0,00
16	Emprunts et dettes assimilées	122 334,00	118 166,56	0,00	4 167,44
18	Compte de liaison : affectat° (BA,régie) (5)	0,00	0,00	0,00	0,00
26	Participat° et créances rattachées	0,00	0,00	0,00	0,00
27	Autres immobilisations financières	0,00	0,00	0,00	0,00
020	Dépenses imprévues	0,00			
	Total des dépenses financières	122 334,00	118 166,56	0,00	4 167,44
45...	Total des op. pour compte de tiers (6)	0,00	0,00	0,00	0,00
	Total des dépenses réelles d'investissement	3 727 649,61	3 190 395,02	0,00	537 254,59
040	Opérat° ordre transfert entre sections (1)	0,00	469 671,90		-469 671,90
041	Opérations patrimoniales (1)	0,00	0,00		0,00
	Total des dépenses d'ordre d'investissement	0,00	469 671,90		-469 671,90
	TOTAL	3 727 649,61	3 660 066,92	0,00	67 582,69
	Pour information				
	D 001 Solde d'exécution négatif reporté de N-1	(2) 29 109,48			

RECETTES D'INVESTISSEMENT

Chap.	Libellé	Crédits ouverts (BP+DM+RAR N-1)	Titres émis	Restes à réaliser au 31/12	Crédits annulés
010	Stocks (3)	0,00	0,00	0,00	0,00
13	Subventions d'investissement	1 643 553,00	2 037 321,49	0,00	-393 768,49
16	Emprunts et dettes assimilées (hors 165)	1 114 933,37	99 999,88	0,00	1 014 933,49
20	Immobilisations incorporelles (sauf 204)	0,00	0,00	0,00	0,00
204	Subventions d'équipement versées	0,00	0,00	0,00	0,00
21	Immobilisations corporelles	0,00	0,00	0,00	0,00
22	Immobilisations reçues en affectation (4)	0,00	0,00	0,00	0,00
23	Immobilisations en cours	0,00	0,00	0,00	0,00
	Total des recettes d'équipement	2 758 486,37	2 137 321,37	0,00	621 165,00
10	Dotations, fonds divers et réserves (hors 1068)	0,00	0,00	0,00	0,00
1068	Excédents de fonctionnement capitalisés (7)	29 109,48	29 109,48	0,00	0,00
138	Autres subvent° invest. non transf.	0,00	0,00	0,00	0,00
165	Dépôts et cautionnements reçus	0,00	0,00	0,00	0,00
18	Compte de liaison : affectat° (BA,régie)	0,00	0,00	0,00	0,00
26	Participat° et créances rattachées	0,00	0,00	0,00	0,00
27	Autres immobilisations financières	0,00	0,00	0,00	0,00
024	Produits des cessions d'immobilisations	0,00		0,00	
	Total des recettes financières	29 109,48	29 109,48	0,00	0,00
45...	Total des op. pour le compte de tiers (6)	0,00	0,00	0,00	0,00
	Total des recettes réelles d'investissement	2 787 595,85	2 166 430,85	0,00	621 165,00
021	Virement de la sect° de fonctionnement (1)	781 105,24			
040	Opérat° ordre transfert entre sections (1)	188 058,00	1 805 070,96		-1 617 012,96

Chap.	Libellé	Crédits ouverts (BP+DM+RAR N-1)	Titres émis	Restes à réaliser au 31/12	Crédits annulés
041	Opérations patrimoniales (1)	0,00	0,00		0,00
Total des recettes d'ordre d'investissement		969 163,24	1 805 070,96		-835 907,72
TOTAL		3 756 759,09	3 971 501,81	0,00	-214 742,72
Pour information		(2) 0,00			
R 001 Solde d'exécution positif reporté de N-1					

(1) DF 023 = RI 021 ; DI 040 = RF 042 ; RI 040 = DF 042 ; DI 041 = RI 041 ; DF 043 = RF 043.

(2) Les lignes de report ne font pas l'objet d'émission de mandat ou de titre (inscrire le montant reporté).

(3) A servir uniquement dans le cadre d'un suivi des stocks selon la méthode de l'inventaire permanent simplifié autorisée pour les seules opérations d'aménagements (lotissement, ZAC...) par ailleurs retracées dans le cadre de budgets annexes.

(4) En dépenses, le chapitre 22 retrace les travaux d'investissement réalisés sur les biens reçus en affectation. En recette, il retrace, le cas échéant, l'annulation de tels travaux effectués sur un exercice antérieur.

(5) A servir uniquement lorsque la commune ou l'établissement effectue une dotation initiale en espèces au profit d'un service public non personnalisé qu'elle ou qu'il crée.

(6) Seul le total des opérations pour compte de tiers figure sur cet état (voir le détail Annexe IV A9).

(7) Le compte 1068 n'est pas un chapitre mais un article du chapitre 10.

II – PRESENTATION GENERALE DU BUDGET	II
BALANCE GENERALE DU BUDGET	B1

1 – Mandats émis (y compris sur les restes à réaliser N-1)

	FONCTIONNEMENT	Opérations réelles (1)	Opérations d'ordre (2)	TOTAL
011	Charges à caractère général	0,00		0,00
012	Charges de personnel, frais assimilés	0,00		0,00
014	Atténuations de produits	0,00		0,00
60	<i>Achats et variation des stocks (3)</i>		0,00	0,00
65	Autres charges de gestion courante	0,00		0,00
656	Frais fonctionnement des groupes d'élus (4)	0,00		0,00
66	Charges financières	2 932,79	0,00	2 932,79
67	Charges exceptionnelles	0,00	1 617 012,96	1 617 012,96
68	Dot. aux amortissements et provisions	0,00	188 058,00	188 058,00
71	<i>Production stockée (ou déstockage) (3)</i>		0,00	0,00
Dépenses de fonctionnement – Total		2 932,79	1 805 070,96	1 808 003,75
Pour information D 002 Déficit de fonctionnement reporté de N-1				0,00

	INVESTISSEMENT	Opérations réelles (1)	Opérations d'ordre (2)	TOTAL
10	Dotations, fonds divers et réserves	0,00	0,00	0,00
13	Subventions d'investissement	0,00	0,00	0,00
15	<i>Provisions pour risques et charges (5)</i>		0,00	0,00
16	Emprunts et dettes assimilées (sauf 1688 non budgétaire)	118 166,56	0,00	118 166,56
18	Compte de liaison : affectat° (BA,régie)	(8) 0,00		0,00
	Total des opérations d'équipement	0,00		0,00
19	<i>Différences sur réalisation d'immo. (5)</i>		469 671,90	469 671,90
20	Immobilisations incorporelles (sauf 204) (6)	54 964,28	0,00	54 964,28
204	Subventions d'équipement versées	0,00	0,00	0,00
21	Immobilisations corporelles (6)	1 172 081,39	0,00	1 172 081,39
22	Immobilisations reçues en affectation (6)	(9) 0,00	0,00	0,00
23	Immobilisations en cours (6)	1 845 182,79	0,00	1 845 182,79
26	Participations et créances rattachées	0,00	0,00	0,00
27	Autres immobilisations financières	0,00	0,00	0,00
28	<i>Amortissement des immobilisations (reprises)</i>		0,00	0,00
29	<i>Prov. pour dépréciat° immobilisations (5)</i>		0,00	0,00
39	<i>Prov. dépréciat° des stocks et en-cours (5)</i>		0,00	0,00
45...	Total des opérations pour compte de tiers (7)	0,00	0,00	0,00
481	<i>Charges à rép. sur plusieurs exercices</i>		0,00	0,00
49	<i>Prov. dépréc. comptes de tiers (5)</i>		0,00	0,00
59	<i>Prov. dépréc. comptes financiers (5)</i>		0,00	0,00
3...	Stocks	0,00	0,00	0,00
Dépenses d'investissement –Total		3 190 395,02	469 671,90	3 660 066,92
Pour information D 001 Solde d'exécution négatif reporté de N-1				29 109,48

(1) Y compris les opérations relatives au rattachement des charges et des produits et les opérations d'ordre semi-budgétaires.

(2) Voir liste des opérations d'ordre.

(3) Permet de retracer des opérations particulières telles que les opérations de stocks liées à la tenue d'un inventaire permanent simplifié.

(4) Communes, communautés d'agglomération et communautés urbaines de plus de 100 000 habitants.

(5) Si la commune ou l'établissement applique le régime des provisions budgétaires.

(6) Hors chapitres « opérations d'équipement ».

(7) Seul le total des opérations pour compte de tiers figure sur cet état (voir le détail Annexe IV A9).

(8) A servir uniquement lorsque la commune ou l'établissement effectue une dotation initiale en espèces au profit d'un service public non personnalisé qu'elle ou qu'il crée.

(9) En dépenses, le chapitre 22 retrace les travaux d'investissement réalisés sur les biens reçus en affectation. En recette, il retrace, le cas échéant, l'annulation de tels travaux effectués sur un exercice antérieur.

II – PRESENTATION GENERALE DU BUDGET	II
BALANCE GENERALE DU BUDGET	B2

2 – Titres émis (y compris sur les restes à réaliser N-1)

	FONCTIONNEMENT	Opérations réelles (1)	Opérations d'ordre (2)	TOTAL
013	Atténuations de charges	0,00		0,00
60	Achats et variation des stocks (3)		0,00	0,00
70	Produits services, domaine et ventes div	77 687,16		77 687,16
71	Production stockée (ou déstockage)		0,00	0,00
72	Travaux en régie		0,00	0,00
73	Impôts et taxes	0,00		0,00
74	Dotations et participations	0,00		0,00
75	Autres produits de gestion courante	391 772,48	0,00	391 772,48
76	Produits financiers	17,50	0,00	17,50
77	Produits exceptionnels	1 147 501,84	469 671,90	1 617 173,74
78	Reprise sur amortissements et provisions	0,00	0,00	0,00
79	Transferts de charges		0,00	0,00
Recettes de fonctionnement – Total		1 616 978,98	469 671,90	2 086 650,88
Pour information R 002 Excédent de fonctionnement reporté de N-1				502 736,24

	INVESTISSEMENT	Opérations réelles (1)	Opérations d'ordre (2)	TOTAL
10	Dotations, fonds divers et réserves (sauf 1068)	0,00	0,00	0,00
1068	Excédents de fonctionnement capitalisés	29 109,48		29 109,48
13	Subventions d'investissement	2 037 321,49	0,00	2 037 321,49
15	Provisions pour risques et charges (4)		0,00	0,00
16	Emprunts et dettes assimilées (sauf 1688 non budgétaire)	99 999,88	0,00	99 999,88
18	Compte de liaison : affectat° (BA,régie)	(8) 0,00		0,00
19	Différences sur réalisation d'immo.		444 931,57	444 931,57
20	Immobilisations incorporelles (sauf 204) (5)	0,00	0,00	0,00
204	Subventions d'équipement versées	0,00	0,00	0,00
21	Immobilisations corporelles(5)	0,00	1 172 081,39	1 172 081,39
22	Immobilisations reçues en affectation(5)	(9) 0,00	0,00	0,00
23	Immobilisations en cours(5)	0,00	0,00	0,00
26	Participations et créances rattachées	0,00	0,00	0,00
27	Autres immobilisations financières	0,00	0,00	0,00
28	Amortissement des immobilisations		188 058,00	188 058,00
29	Prov. pour dépréciat° immobilisations (4)		0,00	0,00
39	Prov. dépréciat° des stocks et en-cours (4)		0,00	0,00
45...	Opérations pour compte de tiers (7)	0,00	0,00	0,00
481	Charges à rép. sur plusieurs exercices		0,00	0,00
49	Prov. dépréc. comptes de tiers (4)		0,00	0,00
59	Prov. dépréc. comptes financiers (4)		0,00	0,00
3...	Stocks	0,00	0,00	0,00
Recettes d'investissement – Total		2 166 430,85	1 805 070,96	3 971 501,81
Pour information R 001 Solde d'exécution positif reporté de N-1				0,00

(1) Y compris les opérations relatives au rattachement des charges et des produits et les opérations d'ordre semi-budgétaires.

(2) Voir liste des opérations d'ordre.

(3) Permet de retracer des opérations particulières telles que les opérations de stocks liées à la tenue d'un inventaire permanent simplifié.

(4) Si la commune ou l'établissement applique le régime des provisions budgétaires.

(5) Hors chapitres « opérations d'équipement ».

(6) Seul le total des opérations pour compte de tiers figure sur cet état (voir le détail Annexe IV A9).

(7) A servir uniquement lorsque la commune ou l'établissement effectue une dotation initiale en espèces au profit d'un service public non personnalisé qu'elle ou qu'il crée.

(8) En dépenses, le chapitre 22 retrace les travaux d'investissement réalisés sur les biens reçus en affectation. En recette, il retrace, le cas échéant, l'annulation de tels travaux effectués sur un exercice antérieur.

III – VOTE DU BUDGET	III
SECTION DE FONCTIONNEMENT – DETAIL DES DEPENSES	A1

Chap/ art (1)	Libellé (1)	Crédits ouverts (BP+DM+RAR N-1)	Crédits employés (ou restant à employer)			Crédits annulés
			Mandats émis	Charges rattachées	Restes à réaliser au 31/12	
011	Charges à caractère général	0,00	0,00	0,00	0,00	0,00
012	Charges de personnel, frais assimilés	0,00	0,00	0,00	0,00	0,00
014	Atténuations de produits	0,00	0,00	0,00	0,00	0,00
65	Autres charges de gestion courante	0,00	0,00	0,00	0,00	0,00
656	Frais fonctionnement des groupes d'élus	0,00	0,00	0,00	0,00	0,00
TOTAL DEPENSES DE GESTION DES SERVICES (a) = (011+012+014+65+656)		0,00	0,00	0,00	0,00	0,00
66	Charges financières (b)	3 700,00	2 932,79	0,00	0,00	767,21
66111	Intérêts réglés à l'échéance	1 000,00	232,79	0,00	0,00	767,21
66112	Intérêts - Rattachement des ICNE	0,00	0,00	0,00	0,00	0,00
6688	Autres	2 700,00	2 700,00	0,00	0,00	0,00
67	Charges exceptionnelles (c)	0,00	0,00	0,00	0,00	0,00
68	Dotations provisions semi-budgétaires (d) (3)	0,00	0,00	0,00	0,00	0,00
022	Dépenses imprévues (e)	0,00				
TOTAL DES DEPENSES REELLES = a+b+c+d+e		3 700,00	2 932,79	0,00	0,00	767,21
023	<i>Virement à la section d'investissement</i>	<i>781 105,24</i>	<i>0,00</i>			<i>781 105,24</i>
042	Opérat° ordre transfert entre sections (4) (5) (6)	188 058,00	1 805 070,96			-1 617 012,96
675	<i>Valeurs comptables immobilisations cédée</i>	<i>0,00</i>	<i>1 172 081,39</i>			<i>-1 172 081,39</i>
676	<i>Différences sur réalisations (positives)</i>	<i>0,00</i>	<i>444 931,57</i>			<i>-444 931,57</i>
6811	<i>Dot. amort. et prov. Immos incorporelles</i>	<i>188 058,00</i>	<i>188 058,00</i>			<i>0,00</i>
TOTAL DES PRELEVEMENTS AU PROFIT DE LA SECTION D'INVESTISSEMENT		969 163,24	1 805 070,96			-835 907,72
043	Opérat° ordre intérieur de la section (7)	0,00	0,00			0,00
TOTAL DES DEPENSES D'ORDRE		969 163,24	1 805 070,96			-835 907,72
TOTAL DES DEPENSES DE FONCTIONNEMENT DE L'EXERCICE (= Total des opérations réelles et d'ordre)		972 863,24	1 808 003,75	0,00	0,00	-835 140,51
Pour information D 002 Déficit de fonctionnement reporté de N-1		0,00				

Détail du calcul des ICNE au compte 66112 (2)

Montant des ICNE de l'exercice	0,00
Montant des ICNE de l'exercice N-1	0,00
= Différence ICNE N – ICNE N-1	0,00

- (1) Détailler les chapitres budgétaires par article conformément au plan de comptes appliqué par la commune ou l'établissement.
 (2) Si le mandatement des ICNE de l'exercice est inférieur au montant de l'exercice N-1, le montant du compte 66112 sera négatif.
 (3) Si la commune ou l'établissement applique le régime des provisions semi-budgétaires.
 (4) Cf. définition du chapitre des opérations d'ordre, *DF 042 = RI 040*.
 (5) Dont 675 et 676.
 (6) Le compte 6815 peut figurer dans le détail du chapitre 042 si la commune ou l'établissement applique le régime des provisions budgétaires.
 (7) Chapitre destiné à retracer les opérations particulières telles que les opérations de stocks ou liées à la tenue d'un inventaire permanent simplifié.

III – VOTE DU BUDGET	III
SECTION DE FONCTIONNEMENT – DETAIL DES RECETTES	A2

Chap/ art(1)	Libellé (1)	Crédits ouverts (BP+DM+RAR N-1)	Crédits employés (ou restant à employer)			Crédits annulés
			Titres émis	Produits rattachés	Restes à réaliser au 31/12	
013	Atténuations de charges	0,00	0,00	0,00	0,00	0,00
70	Produits services, domaine et ventes div	0,00	77 687,16	0,00	0,00	-77 687,16
70878	Remb. frais par d'autres redevables	0,00	77 687,16	0,00	0,00	-77 687,16
73	Impôts et taxes	0,00	0,00	0,00	0,00	0,00
74	Dotations et participations	0,00	0,00	0,00	0,00	0,00
75	Autres produits de gestion courante	470 127,00	391 772,48	0,00	0,00	78 354,52
752	Revenus des immeubles	470 127,00	391 772,48	0,00	0,00	78 354,52
TOTAL = RECETTES DE GESTION DES SERVICES (a) = 70+73+74+75+013		470 127,00	469 459,64	0,00	0,00	667,36
76	Produits financiers (b)	0,00	17,50	0,00	0,00	-17,50
7688	Autres	0,00	17,50	0,00	0,00	-17,50
77	Produits exceptionnels (c)	0,00	1 147 501,84	0,00	0,00	-1 147 501,84
7718	Autres produits except. opérat° gestion	0,00	160,78	0,00	0,00	-160,78
775	Produits des cessions d'immobilisations	0,00	1 147 341,06	0,00	0,00	-1 147 341,06
78	Reprises provisions semi-budgétaires (d) (2)	0,00	0,00	0,00	0,00	0,00
TOTAL DES RECETTES REELLES =a+b+c+d		470 127,00	1 616 978,98	0,00	0,00	-1 146 851,98
042	Opérat° ordre transfert entre sections (3) (4) (5)	0,00	469 671,90			-469 671,90
776	Différences sur réalisations (négatives)	0,00	469 671,90			-469 671,90
043	Opérat° ordre intérieur de la section (6)	0,00	0,00			0,00
TOTAL DES RECETTES D'ORDRE		0,00	469 671,90			-469 671,90
TOTAL DES RECETTES DE FONCTIONNEMENT DE L'EXERCICE (=Total des opérations réelles et d'ordre)		470 127,00	2 086 650,88	0,00	0,00	-1 616 523,88
Pour information R 002 Excédent de fonctionnement reporté de N-1		502 736,24				

Détail du calcul des ICNE au compte 7622

Montant des ICNE de l'exercice	0,00
Montant des ICNE de l'exercice N-1	0,00
= Différence ICNE N – ICNE N-1	0,00

(1) Détailler les chapitres budgétaires par article conformément au plan de comptes appliqué par la commune ou l'établissement.

(2) Si la commune ou l'établissement applique le régime des provisions semi-budgétaires.

(3) Cf. définitions du chapitre des opérations d'ordre, RF 042 = DI 040.

(4) Dont 776.

(5) Le compte 7815 peut figurer dans le détail du chapitre 042 si la commune ou l'établissement applique le régime des provisions budgétaires.

(6) Chapitre destiné à retracer les opérations particulières telles que les opérations de stocks ou liées à la tenue d'un inventaire permanent simplifié.

III – VOTE DU BUDGET	III
SECTION D'INVESTISSEMENT – DETAIL DES DEPENSES	B1

Chap/ art (1)	Libellé (1)	Crédits ouverts (BP+DM+RAR N-1)	Mandats émis	Restes à réaliser au 31/12	Crédits annulés
010	Stocks	0,00	0,00	0,00	0,00
20	Immobilisations incorporelles (sauf opérations et 204)	72 000,00	54 964,28	0,00	17 035,72
2031	Frais d'études	72 000,00	54 964,28	0,00	17 035,72
204	Subventions d'équipement versées (sauf opérations)	0,00	0,00	0,00	0,00
21	Immobilisations corporelles (sauf opérations)	1 320 000,00	1 172 081,39	0,00	147 918,61
2115	Terrains bâtis	1 320 000,00	1 172 081,39	0,00	147 918,61
22	Immobilisations reçues en affectation (sauf opérations)	0,00	0,00	0,00	0,00
23	Immobilisations en cours (sauf opérations)	2 213 315,61	1 845 182,79	0,00	368 132,82
2313	Constructions	552 315,61	534 054,56	0,00	18 261,05
2318	Autres immo. corporelles en cours	1 661 000,00	1 311 128,23	0,00	349 871,77
Total des dépenses d'équipement		3 605 315,61	3 072 228,46	0,00	533 087,15
10	Dotations, fonds divers et réserves	0,00	0,00	0,00	0,00
13	Subventions d'investissement	0,00	0,00	0,00	0,00
16	Emprunts et dettes assimilées	122 334,00	118 166,56	0,00	4 167,44
1641	Emprunts en euros	1 500,00	1 500,00	0,00	0,00
16441	Opérat° afférentes à l'emprunt	16 667,00	16 666,68	0,00	0,32
16449	Opérat° de tirage sur ligne trésorerie	104 167,00	99 999,88	0,00	4 167,12
18	Compte de liaison : affectat° (BA,régie)	0,00	0,00	0,00	0,00
26	Participat° et créances rattachées	0,00	0,00	0,00	0,00
27	Autres immobilisations financières	0,00	0,00	0,00	0,00
020	Dépenses imprévues	0,00	0,00	0,00	0,00
Total des dépenses financières		122 334,00	118 166,56	0,00	4 167,44
Total des dépenses d'opérations pour compte de tiers		0,00	0,00	0,00	0,00
TOTAL DEPENSES REELLES		3 727 649,61	3 190 395,02	0,00	537 254,59
040	Opérat° ordre transfert entre sections (4)	0,00	469 671,90	0,00	-469 671,90
	Reprises sur autofinancement antérieur (5)	0,00	469 671,90	0,00	-469 671,90
192	<i>Plus ou moins-values sur cession immo.</i>	0,00	469 671,90	0,00	-469 671,90
	Charges transférées (6)	0,00	0,00	0,00	0,00
041	Opérations patrimoniales (7)	0,00	0,00	0,00	0,00
TOTAL DEPENSES D'ORDRE		0,00	469 671,90	0,00	-469 671,90
TOTAL DES DEPENSES D'INVESTISSEMENT DE L'EXERCICE (= Total des dépenses réelles et d'ordre)		3 727 649,61	3 660 066,92	0,00	67 582,69
Pour information		29 109,48			
D 001 Solde d'exécution négatif reporté de N-1					

(1) Détailler les chapitres budgétaires par article conformément au plan de comptes appliqué par la commune ou l'établissement.

(2) Voir état III B3 pour le détail des opérations d'équipement.

(3) Voir annexes IV A9 pour le détail des opérations pour compte de tiers.

(4) Cf. définitions du chapitre d'opérations d'ordre, *DI 040=RF 042*.

(5) Les comptes 15, 29, 39, 49 et 59 peuvent figurer dans le détail du chapitre 040 si la commune ou l'établissement applique le régime des provisions budgétaires.

(6) Dont 192.

(7) Cf. définitions du chapitre des opérations d'ordre, *DI 041=RI 041*.

III – VOTE DU BUDGET					III
SECTION D'INVESTISSEMENT – DETAIL DES RECETTES					B2
Chap/ art (1)	Libellé (1)	Crédits ouverts (BP+DM+RAR N-1)	Titres émis	Restes à réaliser au 31/12	Crédits annulés
010	Stocks	0,00	0,00	0,00	0,00
13	Subventions d'investissement	1 643 553,00	2 037 321,49	0,00	-393 768,49
1321	Subv. non transf. Etat, établ. nationaux	241 501,00	635 270,32	0,00	-393 769,32
1322	Subv. non transf. Régions	922 242,00	922 241,73	0,00	0,27
1323	Subv. non transf. Départements	299 440,00	299 440,00	0,00	0,00
13251	Subv. non transf. GFP de rattachement	180 370,00	180 369,44	0,00	0,56
16	Emprunts et dettes assimilées(hors 165)	1 114 933,37	99 999,88	0,00	1 014 933,49
1641	Emprunts en euros	1 010 766,37	0,00	0,00	1 010 766,37
16449	Opérat° de tirage sur ligne trésorerie	104 167,00	99 999,88	0,00	4 167,12
20	Immobilisations incorporelles(sauf 204)	0,00	0,00	0,00	0,00
204	Subventions d'équipement versées	0,00	0,00	0,00	0,00
21	Immobilisations corporelles	0,00	0,00	0,00	0,00
22	Immobilisations reçues en affectation	0,00	0,00	0,00	0,00
23	Immobilisations en cours	0,00	0,00	0,00	0,00
Total des recettes d'équipement		2 758 486,37	2 137 321,37	0,00	621 165,00
10	Dotations, fonds divers et réserves	29 109,48	29 109,48	0,00	0,00
1068	Excédents de fonctionnement capitalisés	29 109,48	29 109,48	0,00	0,00
138	Autres subvent° invest. non transf.	0,00	0,00	0,00	0,00
165	Dépôts et cautionnements reçus	0,00	0,00	0,00	0,00
18	Compte de liaison : affectat° (BA,régie)	0,00	0,00	0,00	0,00
26	Participat° et créances rattachées	0,00	0,00	0,00	0,00
27	Autres immobilisations financières	0,00	0,00	0,00	0,00
024	Produits des cessions d'immobilisations	0,00		0,00	
Total des recettes financières		29 109,48	29 109,48	0,00	0,00
Total des recettes d'opérations pour compte de tiers		0,00	0,00	0,00	0,00
TOTAL DES RECETTES REELLES		2 787 595,85	2 166 430,85	0,00	621 165,00
021	Virement de la sect° de fonctionnement	781 105,24			
040	Opérat° ordre transfert entre sections (3) (4)	188 058,00	1 805 070,96		-1 617 012,96
192	Plus ou moins-values sur cession immo.	0,00	444 931,57		-444 931,57
2115	Terrains bâtis	0,00	1 172 081,39		-1 172 081,39
28031	Frais d'études	19 523,00	19 523,00		0,00
2804172	Autres EPL : Bâtiments, installations	18 291,00	18 291,00		0,00
2804182	Autres org pub - Bâtiments et installat°	1 827,00	1 827,00		0,00
28135	Installations générales, agencements, ..	3 315,00	3 315,00		0,00
28158	Autres installat°, matériel et outillage	145 102,00	145 102,00		0,00
TOTAL DES PRELEVEMENTS PROVENANT DE LA SECTION DE FONCTIONNEMENT		969 163,24	1 805 070,96		-835 907,72
041	Opérations patrimoniales (5)	0,00	0,00		0,00
TOTAL DES RECETTES D'ORDRE		969 163,24	1 805 070,96		-835 907,72
TOTAL DES RECETTES D'INVESTISSEMENT DE L'EXERCICE (= Total des recettes réelles et d'ordre)		3 756 759,09	3 971 501,81	0,00	-214 742,72
Pour information R 001 Solde d'exécution positif reporté de N-1		0,00			

(1) Détailler les chapitres budgétaires par article conformément au plan de comptes appliqué par la commune ou l'établissement.

(2) Voir annexes IV A9 pour le détail des opérations pour compte de tiers.

(3) Cf. définition du chapitre des opérations d'ordre, RI 040 = DF 042.

(4) Les comptes 15, 29, 39, 49 et 59 peuvent figurer dans le détail du chapitre 040 si la commune ou l'établissement applique le régime des provisions budgétaires.

(5) Cf. définitions du chapitre des opérations d'ordre, DI 041= RI 041.

III – VOTE DU BUDGET	III
DETAIL DES CHAPITRES D'OPERATION D'EQUIPEMENT	B3

Cet état ne contient pas d'information.

IV – ANNEXES	IV
PRESENTATION CROISEE PAR FONCTION – VUE D'ENSEMBLE (1)	A1

Libellé	01 Opérations non ventilables	0 Services généraux administrat° publiques	1 Sécurité et salubrité publiques	2 Enseignement - Formation	3 Culture	4 Sport et jeunesse	5 Interventions sociales et santé	6 Famille	7 Logement	8 Aménagt et services urbains, environnem	9 Action économique	TOTAL
---------	--	--	--	----------------------------------	--------------	---------------------------	--	--------------	---------------	--	---------------------------	-------

INVESTISSEMENT												
REALISATIONS (de l'exercice + restes à réaliser N-1)												
Dépenses réelles	118 167	0	0	0	534 055	0	0	0	0	2 538 174	0	3 190 395
- Equipements municipaux (2)		0	0	0	534 055	0	0	0	0	2 538 174	0	3 072 228
- Equip. non municipaux (c/204) (3)		0	0	0	0	0	0	0	0	0	0	0
- Opérations financières	118 167											118 167
Dépenses d'ordre	469 672											469 672
Solde d'exécution reporté de N-1	29 109											29 109
Total dépenses	616 948	0	0	0	534 055	0	0	0	0	2 538 174	0	3 689 176
Total recettes	1 934 180	0	0	0	771 253	0	0	0	0	1 266 068	0	3 971 502
Solde d'investissement	1 317 232	0	0	0	237 199	0	0	0	0	-1 272 106	0	282 325
RESTES A REALISER au 31/12/N												
Total RAR dépenses	0	0	0	0	0	0	0	0	0	0	0	0
Total RAR recettes	0	0	0	0	0	0	0	0	0	0	0	0
SOLDE RAR investissement	0	0	0	0	0	0	0	0	0	0	0	0

FONCTIONNEMENT												
REALISATIONS (de l'exercice + restes à réaliser N-1)												
Total dépenses	1 808 004	0	0	0	0	0	0	0	0	0	0	1 808 004
Total recettes	2 119 767	0	0	0	391 933	0	0	0	0	77 687	0	2 589 387
Solde de fonctionnement	311 763	0	0	0	391 933	0	0	0	0	77 687	0	781 383
RESTES A REALISER au 31/12/N												
Total RAR dépenses	0	0	0	0	0	0	0	0	0	0	0	0
Total RAR recettes	0	0	0	0	0	0	0	0	0	0	0	0
SOLDE RAR fonctionnement	0	0	0	0	0	0	0	0	0	0	0	0

(1) La production de cet état est obligatoire pour les communes de 3 500 habitants et plus, les groupements comprenant au moins une telle commune, leurs établissements et services administratifs hormis les caisses des écoles et les services à activité unique érigés en établissement public ou budget annexe (L. 2312-3, R. 2311-1 et R. 2311-10. Dans les communes de 3 500 habitants et plus, le croisement par fonction est fait à un chiffre (correspondant à la fonction). Dans les communes de 10 000 habitants et plus, le croisement par fonction est fait au niveau le plus détaillé de la nomenclature fonctionnelle (sous-fonction ou rubrique). Les groupements et leurs établissements publics suivent les règles de production et de présentation applicable à la commune membre comptant le plus grand nombre d'habitants (articles L. 5211-36 a1 et R. 5211-14 + L. 5711-1 et R. 5711-2 du CGCT).

(2) Ou biens de la structure intercommunale.

(3) Ou biens ne relevant pas de la structure intercommunale.

IV – ANNEXES	IV
PRESENTATION CROISEE PAR FONCTION – VUE D'ENSEMBLE	A1

Art. (1)	Libellé	01 Opérations non ventilables	0 Services généraux administrat° publiques	1 Sécurité et salubrité publiques	2 Enseignement - Formation	3 Culture	4 Sport et jeunesse	5 Interventions sociales et santé	6 Famille	7 Logement	8 Aménagt et services urbains, environnement	9 Action économique	TOTAL
----------	---------	--	--	--	----------------------------------	--------------	---------------------------	--	--------------	---------------	---	---------------------------	-------

INVESTISSEMENT

DEPENSES													
Total dépenses d'investissement		616 948	0	0	0	534 055	0	0	0	0	2 538 174	0	3 689 176
Dépenses réelles		118 167	0	0	0	534 055	0	0	0	0	2 538 174	0	3 190 395
010	Stocks	0	0	0	0	0	0	0	0	0	0	0	0
10	Dotations, fonds divers et réserves	0	0	0	0	0	0	0	0	0	0	0	0
13	Subventions d'investissement	0	0	0	0	0	0	0	0	0	0	0	0
16	Emprunts et dettes assimilées	118 167	0	0	0	0	0	0	0	0	0	0	118 167
1641	Emprunts en euros	1 500	0	0	0	0	0	0	0	0	0	0	1 500
16441	Opérat° afférentes à l'emprunt	16 667	0	0	0	0	0	0	0	0	0	0	16 667
16449	Opérat° de tirage sur ligne trésorerie	100 000	0	0	0	0	0	0	0	0	0	0	100 000
18	Compte de liaison : affectat° (BA,régie)	0	0	0	0	0	0	0	0	0	0	0	0
20	Immobilisations incorporelles	0	0	0	0	0	0	0	0	0	54 964	0	54 964
2031	Frais d'études	0	0	0	0	0	0	0	0	0	54 964	0	54 964
204	Subventions d'équipement versées	0	0	0	0	0	0	0	0	0	0	0	0
21	Immobilisations corporelles	0	0	0	0	0	0	0	0	0	1 172 081	0	1 172 081
2115	Terrains bâtis	0	0	0	0	0	0	0	0	0	1 172 081	0	1 172 081
22	Immobilisations reçues en affectation	0	0	0	0	0	0	0	0	0	0	0	0
23	Immobilisations en cours	0	0	0	0	534 055	0	0	0	0	1 311 128	0	1 845 183
2313	Constructions	0	0	0	0	534 055	0	0	0	0	0	0	534 055
2318	Autres immo. corporelles en cours	0	0	0	0	0	0	0	0	0	1 311 128	0	1 311 128
26	Participat° et créances rattachées	0	0	0	0	0	0	0	0	0	0	0	0
27	Autres immobilisations financières	0	0	0	0	0	0	0	0	0	0	0	0
Opérations d'équipement		0	0	0	0	0	0	0	0	0	0	0	0
Opérations pour compte de tiers		0	0	0	0	0	0	0	0	0	0	0	0
<i>Dépenses d'ordre</i>		<i>469 672</i>	<i>0</i>	<i>0</i>	<i>0</i>	<i>0</i>	<i>0</i>	<i>0</i>	<i>0</i>	<i>0</i>	<i>0</i>	<i>0</i>	<i>469 672</i>
040	<i>Opérat° ordre transfert entre sections</i>	<i>469 672</i>	<i>0</i>	<i>0</i>	<i>0</i>	<i>0</i>	<i>0</i>	<i>0</i>	<i>0</i>	<i>0</i>	<i>0</i>	<i>0</i>	<i>469 672</i>

Ville de Rouen - Loc. Immobilières Aménagées - CA - 2015

Art. (1)	Libellé	01 Opérations non ventilables	0 Services généraux administrat° publiques	1 Sécurité et salubrité publiques	2 Enseignement - Formation	3 Culture	4 Sport et jeunesse	5 Interventions sociales et santé	6 Famille	7 Logement	8 Aménagt et services urbains, environnem	9 Action économique	TOTAL
192	Plus ou moins-values sur cession immo.	469 672	0	0	0	0	0	0	0	0	0	0	469 672
041	Opérations patrimoniales	0	0	0	0	0	0	0	0	0	0	0	0
001	Solde d'exécution reporté de N-1	29 109	0	0	0	0	0	0	0	0	0	0	29 109

RECETTES													
Total recettes d'investissement		1 934 180	0	0	0	771 253	0	0	0	0	1 266 068	0	3 971 502
Recettes réelles		129 109	0	0	0	771 253	0	0	0	0	1 266 068	0	2 166 431
010	Stocks	0	0	0	0	0	0	0	0	0	0	0	0
10	Dotations, fonds divers et réserves	29 109	0	0	0	0	0	0	0	0	0	0	29 109
1068	Excédents de fonctionnement capitalisés	29 109	0	0	0	0	0	0	0	0	0	0	29 109
13	Subventions d'investissement	0	0	0	0	771 253	0	0	0	0	1 266 068	0	2 037 321
1321	Subv. non transf. Etat, établ. nationaux	0	0	0	0	0	0	0	0	0	635 270	0	635 270
1322	Subv. non transf. Régions	0	0	0	0	291 444	0	0	0	0	630 798	0	922 242
1323	Subv. non transf. Départements	0	0	0	0	299 440	0	0	0	0	0	0	299 440
13251	Subv. non transf. GFP de rattachement	0	0	0	0	180 369	0	0	0	0	0	0	180 369
16	Emprunts et dettes assimilées	100 000	0	0	0	0	0	0	0	0	0	0	100 000
16449	Opérat° de tirage sur ligne trésorerie	100 000	0	0	0	0	0	0	0	0	0	0	100 000
18	Compte de liaison : affectat° (BA,régie)	0	0	0	0	0	0	0	0	0	0	0	0
20	Immobilisations incorporelles	0	0	0	0	0	0	0	0	0	0	0	0
204	Subventions d'équipement versées	0	0	0	0	0	0	0	0	0	0	0	0
21	Immobilisations corporelles	0	0	0	0	0	0	0	0	0	0	0	0
22	Immobilisations reçues en affectation	0	0	0	0	0	0	0	0	0	0	0	0
23	Immobilisations en cours	0	0	0	0	0	0	0	0	0	0	0	0
26	Participat° et créances rattachées	0	0	0	0	0	0	0	0	0	0	0	0
27	Autres immobilisations financières	0	0	0	0	0	0	0	0	0	0	0	0
Opérations pour compte de tiers		0	0	0	0	0	0	0	0	0	0	0	0
Recettes d'ordre		1 805 071	0	0	0	0	0	0	0	0	0	0	1 805 071
040	Opérat° ordre transfert entre sections	1 805 071	0	0	0	0	0	0	0	0	0	0	1 805 071

Ville de Rouen - Loc. Immobilières Aménagées - CA - 2015

Art. (1)	Libellé	01 Opérations non ventilables	0 Services généraux administrat° publiques	1 Sécurité et salubrité publiques	2 Enseignement - Formation	3 Culture	4 Sport et jeunesse	5 Interventions sociales et santé	6 Famille	7 Logement	8 Aménagt et services urbains, environnem	9 Action économique	TOTAL
192	Plus ou moins-values sur cession immo.	444 932	0	0	0	0	0	0	0	0	0	0	444 932
2115	Terrains bâtis	1 172 081	0	0	0	0	0	0	0	0	0	0	1 172 081
28031	Frais d'études	19 523	0	0	0	0	0	0	0	0	0	0	19 523
2804172	Autres EPL : Bâtiments, installations	18 291	0	0	0	0	0	0	0	0	0	0	18 291
2804182	Autres org pub - Bâtiments et installat°	1 827	0	0	0	0	0	0	0	0	0	0	1 827
28135	Installations générales, agencements, ..	3 315	0	0	0	0	0	0	0	0	0	0	3 315
28158	Autres installat°, matériel et outillage	145 102	0	0	0	0	0	0	0	0	0	0	145 102
041	Opérations patrimoniales	0	0	0	0	0	0	0	0	0	0	0	0
001	Solde d'exécution reporté de N-1	0	0	0	0	0	0	0	0	0	0	0	0

FONCTIONNEMENT

DEPENSES													
Total dépenses de fonctionnement		1 808 004	0	0	0	0	0	0	0	0	0	0	1 808 004
Dépenses réelles		2 933	0	0	0	0	0	0	0	0	0	0	2 933
011	Charges à caractère général	0	0	0	0	0	0	0	0	0	0	0	0
012	Charges de personnel, frais assimilés	0	0	0	0	0	0	0	0	0	0	0	0
014	Atténuations de produits	0	0	0	0	0	0	0	0	0	0	0	0
65	Autres charges de gestion courante	0	0	0	0	0	0	0	0	0	0	0	0
656	Frais fonctionnement des groupes d'élus	0	0	0	0	0	0	0	0	0	0	0	0
66	Charges financières	2 933	0	0	0	0	0	0	0	0	0	0	2 933
66111	Intérêts réglés à l'échéance	233	0	0	0	0	0	0	0	0	0	0	233
6688	Autres	2 700	0	0	0	0	0	0	0	0	0	0	2 700
67	Charges exceptionnelles	0	0	0	0	0	0	0	0	0	0	0	0
68	Dot. aux amortissements et provisions	0	0	0	0	0	0	0	0	0	0	0	0
Dépenses d'ordre		1 805 071	0	0	0	0	0	0	0	0	0	0	1 805 071
042	Opérat° ordre transfert entre sections	1 805 071	0	0	0	0	0	0	0	0	0	0	1 805 071
675	Valeurs comptables immobilisations cédée	1 172 081	0	0	0	0	0	0	0	0	0	0	1 172 081

Ville de Rouen - Loc. Immobilières Aménagées - CA - 2015

Art. (1)	Libellé	01 Opérations non ventilables	0 Services généraux administrat° publiques	1 Sécurité et salubrité publiques	2 Enseignement - Formation	3 Culture	4 Sport et jeunesse	5 Interventions sociales et santé	6 Famille	7 Logement	8 Aménagt et services urbains, environnem	9 Action économique	TOTAL
676	<i>Différences sur réalisations (positives)</i>	444 932	0	0	0	0	0	0	0	0	0	0	444 932
6811	<i>Dot. amort. et prov. Immos incorporelles</i>	188 058	0	0	0	0	0	0	0	0	0	0	188 058
043	<i>Opérat° ordre intérieur de la section</i>	0	0	0	0	0	0	0	0	0	0	0	0
002	Déficit de fonctionnement reporté	0	0	0	0	0	0	0	0	0	0	0	0

RECETTES													
Total recettes de fonctionnement		2 119 767	0	0	0	391 933	0	0	0	0	77 687	0	2 589 387
Recettes réelles		1 147 359	0	0	0	391 933	0	0	0	0	77 687	0	1 616 979
013	Atténuations de charges	0	0	0	0	0	0	0	0	0	0	0	0
70	Produits des services, du domaine, vente	0	0	0	0	0	0	0	0	0	77 687	0	77 687
70878	Remb. frais par d'autres redevables	0	0	0	0	0	0	0	0	0	77 687	0	77 687
73	Impôts et taxes	0	0	0	0	0	0	0	0	0	0	0	0
74	Dotations et participations	0	0	0	0	0	0	0	0	0	0	0	0
75	Autres produits de gestion courante	0	0	0	0	391 772	0	0	0	0	0	0	391 772
752	Revenus des immeubles	0	0	0	0	391 772	0	0	0	0	0	0	391 772
76	Produits financiers	18	0	0	0	0	0	0	0	0	0	0	18
7688	Autres	18	0	0	0	0	0	0	0	0	0	0	18
77	Produits exceptionnels	1 147 341	0	0	0	161	0	0	0	0	0	0	1 147 502
7718	Autres produits except. opérat° gestion	0	0	0	0	161	0	0	0	0	0	0	161
775	Produits des cessions d'immobilisations	1 147 341	0	0	0	0	0	0	0	0	0	0	1 147 341
78	Reprise sur amortissements et provisions	0	0	0	0	0	0	0	0	0	0	0	0
Recettes d'ordre		469 672	0	0	0	0	0	0	0	0	0	0	469 672
042	Opérat° ordre transfert entre sections	469 672	0	0	0	0	0	0	0	0	0	0	469 672
776	<i>Différences sur réalisations (négatives)</i>	469 672	0	0	0	0	0	0	0	0	0	0	469 672

Ville de Rouen - Loc. Immobilières Aménagées - CA - 2015

Art. (1)	Libellé	01 Opérations non ventilables	0 Services généraux administrat° publiques	1 Sécurité et salubrité publiques	2 Enseignement - Formation	3 Culture	4 Sport et jeunesse	5 Interventions sociales et santé	6 Famille	7 Logement	8 Aménagt et services urbains, environnem	9 Action économique	TOTAL
043	Opérat° ordre intérieur de la section	0	0	0	0	0	0	0	0	0	0	0	0
	002 Excédent de fonctionnement reporté	502 736	0	0	0	0	0	0	0	0	0	0	502 736

(1)Le croisement par nature est fait au niveau de chacun des articles budgétaires.

IV – ANNEXES	IV
ELEMENTS DU BILAN PRESENTATION CROISEE PAR FONCTION (1) – DETAIL FONCTIONNEMENT	A1.1

FONCTION 0 – Services généraux des administrations publiques locales

(2)	Libellé	01 Opérations non ventilables	02 Administration générale	03 Justice	04 Coopérat° décentralisée, act° européen.	Total
DEPENSES		1 808 003,75	0,00	0,00	0,00	1 808 003,75
Réalizations		1 808 003,75	0,00	0,00	0,00	1 808 003,75
002	Résultat de fonctionnement reporté	0,00	0,00	0,00	0,00	0,00
011	Charges à caractère général	0,00	0,00	0,00	0,00	0,00
012	Charges de personnel, frais assimilés	0,00	0,00	0,00	0,00	0,00
014	Atténuations de produits	0,00	0,00	0,00	0,00	0,00
042	Opérat° ordre transfert entre sections	1 805 070,96	0,00	0,00	0,00	1 805 070,96
675	Valeurs comptables immobilisations cédée	1 172 081,39	0,00	0,00	0,00	1 172 081,39
676	Différences sur réalisations (positives)	444 931,57	0,00	0,00	0,00	444 931,57
6811	Dot. amort. et prov. Immos incorporelles	188 058,00	0,00	0,00	0,00	188 058,00
043	Opérat° ordre intérieur de la section	0,00	0,00	0,00	0,00	0,00
65	Autres charges de gestion courante	0,00	0,00	0,00	0,00	0,00
656	Frais fonctionnement des groupes d'élus	0,00	0,00	0,00	0,00	0,00
66	Charges financières	2 932,79	0,00	0,00	0,00	2 932,79
66111	Intérêts réglés à l'échéance	232,79	0,00	0,00	0,00	232,79
6688	Autres	2 700,00	0,00	0,00	0,00	2 700,00
67	Charges exceptionnelles	0,00	0,00	0,00	0,00	0,00
68	Dot. aux amortissements et provisions	0,00	0,00	0,00	0,00	0,00
Restes à réaliser au 31/12		0,00	0,00	0,00	0,00	0,00
RECETTES		2 119 766,70	0,00	0,00	0,00	2 119 766,70
Réalizations		2 119 766,70	0,00	0,00	0,00	2 119 766,70
002	Résultat de fonctionnement reporté	502 736,24	0,00	0,00	0,00	502 736,24
013	Atténuations de charges	0,00	0,00	0,00	0,00	0,00
042	Opérat° ordre transfert entre sections	469 671,90	0,00	0,00	0,00	469 671,90
776	Différences sur réalisations (négatives)	469 671,90	0,00	0,00	0,00	469 671,90
043	Opérat° ordre intérieur de la section	0,00	0,00	0,00	0,00	0,00
70	Produits des services, du domaine, vente	0,00	0,00	0,00	0,00	0,00
73	Impôts et taxes	0,00	0,00	0,00	0,00	0,00
74	Dotations et participations	0,00	0,00	0,00	0,00	0,00

Ville de Rouen - Loc. Immobilières Aménagées - CA - 2015

(2)	Libellé	01 Opérations non ventilables	02 Administration générale	03 Justice	04 Coopérat° décentralisée, act° européen.	Total
75	Autres produits de gestion courante	0,00	0,00	0,00	0,00	0,00
76	Produits financiers	17,50	0,00	0,00	0,00	17,50
7688	Autres	17,50	0,00	0,00	0,00	17,50
77	Produits exceptionnels	1 147 341,06	0,00	0,00	0,00	1 147 341,06
775	Produits des cessions d'immobilisations	1 147 341,06	0,00	0,00	0,00	1 147 341,06
78	Reprise sur amortissements et provisions	0,00	0,00	0,00	0,00	0,00
Restes à réaliser au 31/12		0,00	0,00	0,00	0,00	0,00
SOLDE (3)		311 762,95	0,00	0,00	0,00	311 762,95

(2)	Libellé	Sous-fonction 02						Sous-fonction 04	
		020 Administrat° générale collectivité	021 Assemblée locale	022 Administration générale de l'état	023 Information, communication, publicité	024 Fêtes et cérémonies	025 Aides aux assoc. (non classées ailleurs)	026 Cimetières et pompes funèbres	041 Subvention globale
DEPENSES		0,00	0,00	0,00	0,00	0,00	0,00	0,00	0,00
Réalizations		0,00	0,00	0,00	0,00	0,00	0,00	0,00	0,00
002	Résultat de fonctionnement reporté	0,00	0,00	0,00	0,00	0,00	0,00	0,00	0,00
011	Charges à caractère général	0,00	0,00	0,00	0,00	0,00	0,00	0,00	0,00
012	Charges de personnel, frais assimilés	0,00	0,00	0,00	0,00	0,00	0,00	0,00	0,00
014	Atténuations de produits	0,00	0,00	0,00	0,00	0,00	0,00	0,00	0,00
042	Opérat° ordre transfert entre sections	0,00	0,00	0,00	0,00	0,00	0,00	0,00	0,00
675	Valeurs comptables immobilisations cédée	0,00	0,00	0,00	0,00	0,00	0,00	0,00	0,00
676	Différences sur réalisations (positives)	0,00	0,00	0,00	0,00	0,00	0,00	0,00	0,00
6811	Dot. amort. et prov. Immos incorporelles	0,00	0,00	0,00	0,00	0,00	0,00	0,00	0,00
043	Opérat° ordre intérieur de la section	0,00	0,00	0,00	0,00	0,00	0,00	0,00	0,00
65	Autres charges de gestion courante	0,00	0,00	0,00	0,00	0,00	0,00	0,00	0,00
656	Frais fonctionnement des groupes d'élus	0,00	0,00	0,00	0,00	0,00	0,00	0,00	0,00
66	Charges financières	0,00	0,00	0,00	0,00	0,00	0,00	0,00	0,00
66111	Intérêts réglés à l'échéance	0,00	0,00	0,00	0,00	0,00	0,00	0,00	0,00
6688	Autres	0,00	0,00	0,00	0,00	0,00	0,00	0,00	0,00
67	Charges exceptionnelles	0,00	0,00	0,00	0,00	0,00	0,00	0,00	0,00

Ville de Rouen - Loc. Immobilières Aménagées - CA - 2015

(2)	Libellé	Sous-fonction 02						Sous-fonction 04		
		020 Administrat° générale collectivité	021 Assemblée locale	022 Administration générale de l'état	023 Information, communication, publicité	024 Fêtes et cérémonies	025 Aides aux assoc. (non classées ailleurs)	026 Cimetières et pompes funèbres	041 Subvention globale	048 Autres act° de coopérat° décentralisée
68	Dot. aux amortissements et provisions	0,00	0,00	0,00	0,00	0,00	0,00	0,00	0,00	0,00
Restes à réaliser au 31/12		0,00	0,00	0,00	0,00	0,00	0,00	0,00	0,00	0,00
RECETTES		0,00	0,00	0,00	0,00	0,00	0,00	0,00	0,00	0,00
Réalizations		0,00	0,00	0,00	0,00	0,00	0,00	0,00	0,00	0,00
002	Résultat de fonctionnement reporté	0,00	0,00	0,00	0,00	0,00	0,00	0,00	0,00	0,00
013	Atténuations de charges	0,00	0,00	0,00	0,00	0,00	0,00	0,00	0,00	0,00
042	Opérat° ordre transfert entre sections	0,00	0,00	0,00	0,00	0,00	0,00	0,00	0,00	0,00
776	Différences sur réalisations (négatives)	0,00	0,00	0,00	0,00	0,00	0,00	0,00	0,00	0,00
043	Opérat° ordre intérieur de la section	0,00	0,00	0,00	0,00	0,00	0,00	0,00	0,00	0,00
70	Produits des services, du domaine, vente	0,00	0,00	0,00	0,00	0,00	0,00	0,00	0,00	0,00
73	Impôts et taxes	0,00	0,00	0,00	0,00	0,00	0,00	0,00	0,00	0,00
74	Dotations et participations	0,00	0,00	0,00	0,00	0,00	0,00	0,00	0,00	0,00
75	Autres produits de gestion courante	0,00	0,00	0,00	0,00	0,00	0,00	0,00	0,00	0,00
76	Produits financiers	0,00	0,00	0,00	0,00	0,00	0,00	0,00	0,00	0,00
7688	Autres	0,00	0,00	0,00	0,00	0,00	0,00	0,00	0,00	0,00
77	Produits exceptionnels	0,00	0,00	0,00	0,00	0,00	0,00	0,00	0,00	0,00
775	Produits des cessions d'immobilisations	0,00	0,00	0,00	0,00	0,00	0,00	0,00	0,00	0,00
78	Reprise sur amortissements et provisions	0,00	0,00	0,00	0,00	0,00	0,00	0,00	0,00	0,00
Restes à réaliser au 31/12		0,00	0,00	0,00	0,00	0,00	0,00	0,00	0,00	0,00
SOLDE (3)		0,00	0,00	0,00	0,00	0,00	0,00	0,00	0,00	0,00

(1) La production de cet état est obligatoire pour les communes de 3 500 habitants et plus, les groupements comprenant au moins une telle commune, leurs établissements et services administratifs hormis les caisses des écoles et les services à activité unique érigés en établissement public ou budget annexe (L. 2312-3, R. 2311-1 et R. 2311-10). Dans les communes de 3 500 habitants et plus, le croisement par fonction est fait à un chiffre (correspondant à la fonction). Dans les communes de 10 000 habitants et plus, le croisement par fonction est fait au niveau le plus détaillé de la nomenclature fonctionnelle (sous-fonction ou rubrique). Les groupements et leurs établissements publics suivent les règles de production et de présentation applicables à la commune membre comptant le plus grand nombre d'habitants (articles L. 5211-36 a1 et R. 5211-14 + L. 5711-1 et R. 5711-2 du CGCT).

(2) Le croisement par nature est fait au niveau de chacun des articles budgétaires.

(3) Le solde correspond à la différence entre les recettes et les dépenses. Les dépenses et les recettes correspondent à la somme des dépenses et des Réalisations ainsi que des restes à réaliser et des reports (ligne budgétaire 001 et 002). Les lignes reports 001 et 002 apparaissent à la colonne 01-Non ventilables.

IV – ANNEXES	IV
ELEMENTS DU BILAN PRESENTATION CROISEE PAR FONCTION (1) – DETAIL FONCTIONNEMENT	A1.1

FONCTION 1 – Sécurité et salubrité publiques

(2)	Libellé	11 Sécurité intérieure	12 Hygiène et salubrité publique	Total
DEPENSES		0,00	0,00	0,00
Réalizations		0,00	0,00	0,00
002	Résultat de fonctionnement reporté	0,00	0,00	0,00
011	Charges à caractère général	0,00	0,00	0,00
012	Charges de personnel, frais assimilés	0,00	0,00	0,00
014	Atténuations de produits	0,00	0,00	0,00
042	Opérat° ordre transfert entre sections	0,00	0,00	0,00
043	Opérat° ordre intérieur de la section	0,00	0,00	0,00
65	Autres charges de gestion courante	0,00	0,00	0,00
656	Frais fonctionnement des groupes d'élus	0,00	0,00	0,00
66	Charges financières	0,00	0,00	0,00
67	Charges exceptionnelles	0,00	0,00	0,00
68	Dot. aux amortissements et provisions	0,00	0,00	0,00
Restes à réaliser au 31/12		0,00	0,00	0,00
RECETTES		0,00	0,00	0,00
Réalizations		0,00	0,00	0,00
002	Résultat de fonctionnement reporté	0,00	0,00	0,00
013	Atténuations de charges	0,00	0,00	0,00
042	Opérat° ordre transfert entre sections	0,00	0,00	0,00
043	Opérat° ordre intérieur de la section	0,00	0,00	0,00
70	Produits des services, du domaine, vente	0,00	0,00	0,00
73	Impôts et taxes	0,00	0,00	0,00
74	Dotations et participations	0,00	0,00	0,00
75	Autres produits de gestion courante	0,00	0,00	0,00
76	Produits financiers	0,00	0,00	0,00
77	Produits exceptionnels	0,00	0,00	0,00
78	Reprise sur amortissements et provisions	0,00	0,00	0,00
Restes à réaliser au 31/12		0,00	0,00	0,00
SOLDE (3)		0,00	0,00	0,00

Ville de Rouen - Loc. Immobilières Aménagées - CA - 2015

(2)	Libellé	Sous-fonction 11				
		110 Services communs	111 Police nationale	112 Police municipale	113 Pompiers, incendies et secours	114 Autres services de protection civile
DEPENSES		0,00	0,00	0,00	0,00	0,00
Réalizations		0,00	0,00	0,00	0,00	0,00
002	Résultat de fonctionnement reporté	0,00	0,00	0,00	0,00	0,00
011	Charges à caractère général	0,00	0,00	0,00	0,00	0,00
012	Charges de personnel, frais assimilés	0,00	0,00	0,00	0,00	0,00
014	Atténuations de produits	0,00	0,00	0,00	0,00	0,00
042	Opérat° ordre transfert entre sections	0,00	0,00	0,00	0,00	0,00
043	Opérat° ordre intérieur de la section	0,00	0,00	0,00	0,00	0,00
65	Autres charges de gestion courante	0,00	0,00	0,00	0,00	0,00
656	Frais fonctionnement des groupes d'élus	0,00	0,00	0,00	0,00	0,00
66	Charges financières	0,00	0,00	0,00	0,00	0,00
67	Charges exceptionnelles	0,00	0,00	0,00	0,00	0,00
68	Dot. aux amortissements et provisions	0,00	0,00	0,00	0,00	0,00
Restes à réaliser au 31/12		0,00	0,00	0,00	0,00	0,00
RECETTES		0,00	0,00	0,00	0,00	0,00
Réalizations		0,00	0,00	0,00	0,00	0,00
002	Résultat de fonctionnement reporté	0,00	0,00	0,00	0,00	0,00
013	Atténuations de charges	0,00	0,00	0,00	0,00	0,00
042	Opérat° ordre transfert entre sections	0,00	0,00	0,00	0,00	0,00
043	Opérat° ordre intérieur de la section	0,00	0,00	0,00	0,00	0,00
70	Produits des services, du domaine, vente	0,00	0,00	0,00	0,00	0,00
73	Impôts et taxes	0,00	0,00	0,00	0,00	0,00
74	Dotations et participations	0,00	0,00	0,00	0,00	0,00
75	Autres produits de gestion courante	0,00	0,00	0,00	0,00	0,00
76	Produits financiers	0,00	0,00	0,00	0,00	0,00
77	Produits exceptionnels	0,00	0,00	0,00	0,00	0,00
78	Reprise sur amortissements et provisions	0,00	0,00	0,00	0,00	0,00
Restes à réaliser au 31/12		0,00	0,00	0,00	0,00	0,00
SOLDE (3)		0,00	0,00	0,00	0,00	0,00

(1) La production de cet état est obligatoire pour les communes de 3 500 habitants et plus, les groupements comprenant au moins une telle commune, leurs établissements et services administratifs hormis les caisses des écoles et les services à activité unique érigés en établissement public ou budget annexe (L. 2312-3, R. 2311-1 et R. 2311-10). Dans les communes de 3 500 habitants et plus, le croisement par fonction est fait à un chiffre (correspondant à la fonction). Dans les communes de 10 000 habitants et plus, le croisement par fonction est fait au niveau le plus détaillé de la nomenclature fonctionnelle (sous-fonction ou rubrique). Les groupements et leurs établissements publics suivent les règles de production et de présentation applicables à la commune membre comptant le plus grand nombre d'habitants (articles L. 5211-36 a1 et R. 5211-14 + L. 5711-1 et R. 5711-2 du CGCT).

(2) Le croisement par nature est fait au niveau de chacun des articles budgétaires.

Ville de Rouen - Loc. Immobilières Aménagées - CA - 2015

(3) Le solde correspond à la différence entre les recettes et les dépenses. Les dépenses et les recettes correspondent à la somme des dépenses et des Réalisations ainsi que des restes à réaliser et des reports (ligne budgétaire 001 et 002). Les lignes reports 001 et 002 apparaissent à la colonne 01-Non ventilables.

IV – ANNEXES	IV
ELEMENTS DU BILAN PRESENTATION CROISEE PAR FONCTION (1) – DETAIL FONCTIONNEMENT	A1.1

FONCTION 2 – Enseignement - Formation

(2)	Libellé	20 Services communs	21 Enseignement du premier degré	22 Enseignement du deuxième degré	23 Enseignement supérieur	24 Formation continue	25 Services annexes de l'enseignement	Total
DEPENSES		0,00	0,00	0,00	0,00	0,00	0,00	0,00
Réalizations		0,00	0,00	0,00	0,00	0,00	0,00	0,00
002	Résultat de fonctionnement reporté	0,00	0,00	0,00	0,00	0,00	0,00	0,00
011	Charges à caractère général	0,00	0,00	0,00	0,00	0,00	0,00	0,00
012	Charges de personnel, frais assimilés	0,00	0,00	0,00	0,00	0,00	0,00	0,00
014	Atténuations de produits	0,00	0,00	0,00	0,00	0,00	0,00	0,00
042	Opérat° ordre transfert entre sections	0,00	0,00	0,00	0,00	0,00	0,00	0,00
043	Opérat° ordre intérieur de la section	0,00	0,00	0,00	0,00	0,00	0,00	0,00
65	Autres charges de gestion courante	0,00	0,00	0,00	0,00	0,00	0,00	0,00
656	Frais fonctionnement des groupes d'élus	0,00	0,00	0,00	0,00	0,00	0,00	0,00
66	Charges financières	0,00	0,00	0,00	0,00	0,00	0,00	0,00
67	Charges exceptionnelles	0,00	0,00	0,00	0,00	0,00	0,00	0,00
68	Dot. aux amortissements et provisions	0,00	0,00	0,00	0,00	0,00	0,00	0,00
Restes à réaliser au 31/12		0,00	0,00	0,00	0,00	0,00	0,00	0,00
RECETTES		0,00	0,00	0,00	0,00	0,00	0,00	0,00
Réalizations		0,00	0,00	0,00	0,00	0,00	0,00	0,00
002	Résultat de fonctionnement reporté	0,00	0,00	0,00	0,00	0,00	0,00	0,00
013	Atténuations de charges	0,00	0,00	0,00	0,00	0,00	0,00	0,00
042	Opérat° ordre transfert entre sections	0,00	0,00	0,00	0,00	0,00	0,00	0,00
043	Opérat° ordre intérieur de la section	0,00	0,00	0,00	0,00	0,00	0,00	0,00
70	Produits des services, du domaine, vente	0,00	0,00	0,00	0,00	0,00	0,00	0,00
73	Impôts et taxes	0,00	0,00	0,00	0,00	0,00	0,00	0,00
74	Dotations et participations	0,00	0,00	0,00	0,00	0,00	0,00	0,00
75	Autres produits de gestion courante	0,00	0,00	0,00	0,00	0,00	0,00	0,00

Ville de Rouen - Loc. Immobilières Aménagées - CA - 2015

(2)	Libellé	20 Services communs	21 Enseignement du premier degré	22 Enseignement du deuxième degré	23 Enseignement supérieur	24 Formation continue	25 Services annexes de l'enseignement	Total
76	Produits financiers	0,00	0,00	0,00	0,00	0,00	0,00	0,00
77	Produits exceptionnels	0,00	0,00	0,00	0,00	0,00	0,00	0,00
78	Reprise sur amortissements et provisions	0,00	0,00	0,00	0,00	0,00	0,00	0,00
Restes à réaliser au 31/12		0,00	0,00	0,00	0,00	0,00	0,00	0,00
SOLDE (3)		0,00	0,00	0,00	0,00	0,00	0,00	0,00

(2)	Libellé	Sous-fonction 21			Sous-fonction 25				
		211 Ecoles maternelles	212 Ecoles primaires	213 Classes regroupées	251 Hébergement et restauration scolaire	252 Transports scolaires	253 Sport scolaire	254 Médecine scolaire	255 Classes de découverte et autres services
DEPENSES		0,00	0,00	0,00	0,00	0,00	0,00	0,00	0,00
Réalizations		0,00	0,00	0,00	0,00	0,00	0,00	0,00	0,00
002	Résultat de fonctionnement reporté	0,00	0,00	0,00	0,00	0,00	0,00	0,00	0,00
011	Charges à caractère général	0,00	0,00	0,00	0,00	0,00	0,00	0,00	0,00
012	Charges de personnel, frais assimilés	0,00	0,00	0,00	0,00	0,00	0,00	0,00	0,00
014	Atténuations de produits	0,00	0,00	0,00	0,00	0,00	0,00	0,00	0,00
042	Opérat° ordre transfert entre sections	0,00	0,00	0,00	0,00	0,00	0,00	0,00	0,00
043	Opérat° ordre intérieur de la section	0,00	0,00	0,00	0,00	0,00	0,00	0,00	0,00
65	Autres charges de gestion courante	0,00	0,00	0,00	0,00	0,00	0,00	0,00	0,00
656	Frais fonctionnement des groupes d'élus	0,00	0,00	0,00	0,00	0,00	0,00	0,00	0,00
66	Charges financières	0,00	0,00	0,00	0,00	0,00	0,00	0,00	0,00
67	Charges exceptionnelles	0,00	0,00	0,00	0,00	0,00	0,00	0,00	0,00
68	Dot. aux amortissements et provisions	0,00	0,00	0,00	0,00	0,00	0,00	0,00	0,00
Restes à réaliser au 31/12		0,00	0,00	0,00	0,00	0,00	0,00	0,00	0,00
RECETTES		0,00	0,00	0,00	0,00	0,00	0,00	0,00	0,00
Réalizations		0,00	0,00	0,00	0,00	0,00	0,00	0,00	0,00
002	Résultat de fonctionnement reporté	0,00	0,00	0,00	0,00	0,00	0,00	0,00	0,00
013	Atténuations de charges	0,00	0,00	0,00	0,00	0,00	0,00	0,00	0,00
042	Opérat° ordre transfert entre sections	0,00	0,00	0,00	0,00	0,00	0,00	0,00	0,00
043	Opérat° ordre intérieur de la section	0,00	0,00	0,00	0,00	0,00	0,00	0,00	0,00
70	Produits des services, du domaine, vente	0,00	0,00	0,00	0,00	0,00	0,00	0,00	0,00
73	Impôts et taxes	0,00	0,00	0,00	0,00	0,00	0,00	0,00	0,00
74	Dotations et participations	0,00	0,00	0,00	0,00	0,00	0,00	0,00	0,00
75	Autres produits de gestion courante	0,00	0,00	0,00	0,00	0,00	0,00	0,00	0,00
76	Produits financiers	0,00	0,00	0,00	0,00	0,00	0,00	0,00	0,00

Ville de Rouen - Loc. Immobilières Aménagées - CA - 2015

(2)	Libellé	Sous-fonction 21			Sous-fonction 25				
		211 Ecoles maternelles	212 Ecoles primaires	213 Classes regroupées	251 Hébergement et restauration scolaire	252 Transports scolaires	253 Sport scolaire	254 Médecine scolaire	255 Classes de découverte et autres services
77	Produits exceptionnels	0,00	0,00	0,00	0,00	0,00	0,00	0,00	0,00
78	Reprise sur amortissements et provisions	0,00	0,00	0,00	0,00	0,00	0,00	0,00	0,00
	Restes à réaliser au 31/12	0,00	0,00	0,00	0,00	0,00	0,00	0,00	0,00
	SOLDE (3)	0,00	0,00	0,00	0,00	0,00	0,00	0,00	0,00

(1) La production de cet état est obligatoire pour les communes de 3 500 habitants et plus, les groupements comprenant au moins une telle commune, leurs établissements et services administratifs hormis les caisses des écoles et les services à activité unique érigés en établissement public ou budget annexe (L. 2312-3, R. 2311-1 et R. 2311-10). Dans les communes de 3 500 habitants et plus, le croisement par fonction est fait à un chiffre (correspondant à la fonction). Dans les communes de 10 000 habitants et plus, le croisement par fonction est fait au niveau le plus détaillé de la nomenclature fonctionnelle (sous-fonction ou rubrique). Les groupements et leurs établissements publics suivent les règles de production et de présentation applicables à la commune membre comptant le plus grand nombre d'habitants (articles L. 5211-36 a1 et R. 5211-14 + L. 5711-1 et R. 5711-2 du CGCT).

(2) Le croisement par nature est fait au niveau de chacun des articles budgétaires.

(3) Le solde correspond à la différence entre les recettes et les dépenses. Les dépenses et les recettes correspondent à la somme des dépenses et des Réalisations ainsi que des restes à réaliser et des reports (ligne budgétaire 001 et 002). Les lignes reports 001 et 002 apparaissent à la colonne 01-Non ventilables.

IV – ANNEXES	IV
ELEMENTS DU BILAN PRESENTATION CROISEE PAR FONCTION (1) – DETAIL FONCTIONNEMENT	A1.1

FONCTION 3 – Culture

(2)	Libellé	30 Services communs	31 Expression artistique	32 Conservation et diffusion des patrimoine	33 Action culturelle	Total
DEPENSES		0,00	0,00	0,00	0,00	0,00
Réalizations		0,00	0,00	0,00	0,00	0,00
002	Résultat de fonctionnement reporté	0,00	0,00	0,00	0,00	0,00
011	Charges à caractère général	0,00	0,00	0,00	0,00	0,00
012	Charges de personnel, frais assimilés	0,00	0,00	0,00	0,00	0,00
014	Atténuations de produits	0,00	0,00	0,00	0,00	0,00
042	Opérat° ordre transfert entre sections	0,00	0,00	0,00	0,00	0,00
043	Opérat° ordre intérieur de la section	0,00	0,00	0,00	0,00	0,00
65	Autres charges de gestion courante	0,00	0,00	0,00	0,00	0,00
656	Frais fonctionnement des groupes d'élus	0,00	0,00	0,00	0,00	0,00
66	Charges financières	0,00	0,00	0,00	0,00	0,00
67	Charges exceptionnelles	0,00	0,00	0,00	0,00	0,00
68	Dot. aux amortissements et provisions	0,00	0,00	0,00	0,00	0,00
Restes à réaliser au 31/12		0,00	0,00	0,00	0,00	0,00
RECETTES		0,00	391 933,26	0,00	0,00	391 933,26
Réalizations		0,00	391 933,26	0,00	0,00	391 933,26
002	Résultat de fonctionnement reporté	0,00	0,00	0,00	0,00	0,00
013	Atténuations de charges	0,00	0,00	0,00	0,00	0,00
042	Opérat° ordre transfert entre sections	0,00	0,00	0,00	0,00	0,00
043	Opérat° ordre intérieur de la section	0,00	0,00	0,00	0,00	0,00
70	Produits des services, du domaine, vente	0,00	0,00	0,00	0,00	0,00
73	Impôts et taxes	0,00	0,00	0,00	0,00	0,00
74	Dotations et participations	0,00	0,00	0,00	0,00	0,00
75	Autres produits de gestion courante	0,00	391 772,48	0,00	0,00	391 772,48
752	Revenus des immeubles	0,00	391 772,48	0,00	0,00	391 772,48
76	Produits financiers	0,00	0,00	0,00	0,00	0,00
77	Produits exceptionnels	0,00	160,78	0,00	0,00	160,78
7718	Autres produits except. opérat° gestion	0,00	160,78	0,00	0,00	160,78

Ville de Rouen - Loc. Immobilières Aménagées - CA - 2015

(2)	Libellé	30 Services communs	31 Expression artistique	32 Conservation et diffusion des patrimoine	33 Action culturelle	Total
78	Reprise sur amortissements et provisions	0,00	0,00	0,00	0,00	0,00
	Restes à réaliser au 31/12	0,00	0,00	0,00	0,00	0,00
	SOLDE (3)	0,00	391 933,26	0,00	0,00	391 933,26

(2)	Libellé	Sous-fonction 31				Sous-fonction 32			
		311 Expression musicale, lyrique et choré.	312 Arts plastiques, activités artistiques	313 Théâtres	314 Cinémas et autres salles de spectacles	321 Bibliothèques et médiathèques	322 Musées	323 Archives	324 Entretien du patrimoine culturel
	DEPENSES	0,00	0,00	0,00	0,00	0,00	0,00	0,00	0,00
	Réalisations	0,00	0,00	0,00	0,00	0,00	0,00	0,00	0,00
002	Résultat de fonctionnement reporté	0,00	0,00	0,00	0,00	0,00	0,00	0,00	0,00
011	Charges à caractère général	0,00	0,00	0,00	0,00	0,00	0,00	0,00	0,00
012	Charges de personnel, frais assimilés	0,00	0,00	0,00	0,00	0,00	0,00	0,00	0,00
014	Atténuations de produits	0,00	0,00	0,00	0,00	0,00	0,00	0,00	0,00
042	Opérat° ordre transfert entre sections	0,00	0,00	0,00	0,00	0,00	0,00	0,00	0,00
043	Opérat° ordre intérieur de la section	0,00	0,00	0,00	0,00	0,00	0,00	0,00	0,00
65	Autres charges de gestion courante	0,00	0,00	0,00	0,00	0,00	0,00	0,00	0,00
656	Frais fonctionnement des groupes d'élus	0,00	0,00	0,00	0,00	0,00	0,00	0,00	0,00
66	Charges financières	0,00	0,00	0,00	0,00	0,00	0,00	0,00	0,00
67	Charges exceptionnelles	0,00	0,00	0,00	0,00	0,00	0,00	0,00	0,00
68	Dot. aux amortissements et provisions	0,00	0,00	0,00	0,00	0,00	0,00	0,00	0,00
	Restes à réaliser au 31/12	0,00	0,00	0,00	0,00	0,00	0,00	0,00	0,00
	RECETTES	391 933,26	0,00	0,00	0,00	0,00	0,00	0,00	0,00
	Réalisations	391 933,26	0,00	0,00	0,00	0,00	0,00	0,00	0,00
002	Résultat de fonctionnement reporté	0,00	0,00	0,00	0,00	0,00	0,00	0,00	0,00
013	Atténuations de charges	0,00	0,00	0,00	0,00	0,00	0,00	0,00	0,00
042	Opérat° ordre transfert entre sections	0,00	0,00	0,00	0,00	0,00	0,00	0,00	0,00
043	Opérat° ordre intérieur de la section	0,00	0,00	0,00	0,00	0,00	0,00	0,00	0,00
70	Produits des services, du domaine, vente	0,00	0,00	0,00	0,00	0,00	0,00	0,00	0,00
73	Impôts et taxes	0,00	0,00	0,00	0,00	0,00	0,00	0,00	0,00
74	Dotations et participations	0,00	0,00	0,00	0,00	0,00	0,00	0,00	0,00
75	Autres produits de gestion courante	391 772,48	0,00	0,00	0,00	0,00	0,00	0,00	0,00
752	Revenus des immeubles	391 772,48	0,00	0,00	0,00	0,00	0,00	0,00	0,00
76	Produits financiers	0,00	0,00	0,00	0,00	0,00	0,00	0,00	0,00
77	Produits exceptionnels	160,78	0,00	0,00	0,00	0,00	0,00	0,00	0,00
7718	Autres produits except. opérat° gestion	160,78	0,00	0,00	0,00	0,00	0,00	0,00	0,00

Ville de Rouen - Loc. Immobilières Aménagées - CA - 2015

(2)	Libellé	Sous-fonction 31				Sous-fonction 32			
		311 Expression musicale, lyrique et choré.	312 Arts plastiques, activités artistiques	313 Théâtres	314 Cinémas et autres salles de spectacles	321 Bibliothèques et médiathèques	322 Musées	323 Archives	324 Entretien du patrimoine culturel
78	Reprise sur amortissements et provisions	0,00	0,00	0,00	0,00	0,00	0,00	0,00	0,00
	Restes à réaliser au 31/12	0,00	0,00	0,00	0,00	0,00	0,00	0,00	0,00
	SOLDE (3)	391 933,26	0,00	0,00	0,00	0,00	0,00	0,00	0,00

(1) La production de cet état est obligatoire pour les communes de 3 500 habitants et plus, les groupements comprenant au moins une telle commune, leurs établissements et services administratifs hormis les caisses des écoles et les services à activité unique érigés en établissement public ou budget annexe (L. 2312-3, R. 2311-1 et R. 2311-10). Dans les communes de 3 500 habitants et plus, le croisement par fonction est fait à un chiffre (correspondant à la fonction). Dans les communes de 10 000 habitants et plus, le croisement par fonction est fait au niveau le plus détaillé de la nomenclature fonctionnelle (sous-fonction ou rubrique). Les groupements et leurs établissements publics suivent les règles de production et de présentation applicables à la commune membre comptant le plus grand nombre d'habitants (articles L. 5211-36 a1 et R. 5211-14 + L. 5711-1 et R. 5711-2 du CGCT).

(2) Le croisement par nature est fait au niveau de chacun des articles budgétaires.

(3) Le solde correspond à la différence entre les recettes et les dépenses. Les dépenses et les recettes correspondent à la somme des dépenses et des Réalisations ainsi que des restes à réaliser et des reports (ligne budgétaire 001 et 002). Les lignes reports 001 et 002 apparaissent à la colonne 01-Non ventilables.

IV – ANNEXES	IV
ELEMENTS DU BILAN PRESENTATION CROISEE PAR FONCTION (1) – DETAIL FONCTIONNEMENT	A1.1

FONCTION 4 – Sport et jeunesse

(2)	Libellé	40 Services communs	41 Sports	42 Jeunesse	Total
DEPENSES		0,00	0,00	0,00	0,00
Réalizations		0,00	0,00	0,00	0,00
002	Résultat de fonctionnement reporté	0,00	0,00	0,00	0,00
011	Charges à caractère général	0,00	0,00	0,00	0,00
012	Charges de personnel, frais assimilés	0,00	0,00	0,00	0,00
014	Atténuations de produits	0,00	0,00	0,00	0,00
042	Opérat° ordre transfert entre sections	0,00	0,00	0,00	0,00
043	Opérat° ordre intérieur de la section	0,00	0,00	0,00	0,00
65	Autres charges de gestion courante	0,00	0,00	0,00	0,00
656	Frais fonctionnement des groupes d'élus	0,00	0,00	0,00	0,00
66	Charges financières	0,00	0,00	0,00	0,00
67	Charges exceptionnelles	0,00	0,00	0,00	0,00
68	Dot. aux amortissements et provisions	0,00	0,00	0,00	0,00
Restes à réaliser au 31/12		0,00	0,00	0,00	0,00
RECETTES		0,00	0,00	0,00	0,00
Réalizations		0,00	0,00	0,00	0,00
002	Résultat de fonctionnement reporté	0,00	0,00	0,00	0,00
013	Atténuations de charges	0,00	0,00	0,00	0,00
042	Opérat° ordre transfert entre sections	0,00	0,00	0,00	0,00
043	Opérat° ordre intérieur de la section	0,00	0,00	0,00	0,00
70	Produits des services, du domaine, vente	0,00	0,00	0,00	0,00
73	Impôts et taxes	0,00	0,00	0,00	0,00
74	Dotations et participations	0,00	0,00	0,00	0,00
75	Autres produits de gestion courante	0,00	0,00	0,00	0,00
76	Produits financiers	0,00	0,00	0,00	0,00
77	Produits exceptionnels	0,00	0,00	0,00	0,00
78	Reprise sur amortissements et provisions	0,00	0,00	0,00	0,00
Restes à réaliser au 31/12		0,00	0,00	0,00	0,00
SOLDE (3)		0,00	0,00	0,00	0,00

Ville de Rouen - Loc. Immobilières Aménagées - CA - 2015

(2)	Libellé	Sous-fonction 41					Sous-fonction 42		
		411 Salles de sport, gymnases	412 Stades	413 Piscines	414 Autres équipements sportifs ou de loisir	415 Manifestations sportives	421 Centres de loisirs	422 Autres activités pour les jeunes	423 Colonies de vacances
DEPENSES		0,00	0,00	0,00	0,00	0,00	0,00	0,00	0,00
Réalizations		0,00	0,00	0,00	0,00	0,00	0,00	0,00	0,00
002	Résultat de fonctionnement reporté	0,00	0,00	0,00	0,00	0,00	0,00	0,00	0,00
011	Charges à caractère général	0,00	0,00	0,00	0,00	0,00	0,00	0,00	0,00
012	Charges de personnel, frais assimilés	0,00	0,00	0,00	0,00	0,00	0,00	0,00	0,00
014	Atténuations de produits	0,00	0,00	0,00	0,00	0,00	0,00	0,00	0,00
042	Opérat° ordre transfert entre sections	0,00	0,00	0,00	0,00	0,00	0,00	0,00	0,00
043	Opérat° ordre intérieur de la section	0,00	0,00	0,00	0,00	0,00	0,00	0,00	0,00
65	Autres charges de gestion courante	0,00	0,00	0,00	0,00	0,00	0,00	0,00	0,00
656	Frais fonctionnement des groupes d'élus	0,00	0,00	0,00	0,00	0,00	0,00	0,00	0,00
66	Charges financières	0,00	0,00	0,00	0,00	0,00	0,00	0,00	0,00
67	Charges exceptionnelles	0,00	0,00	0,00	0,00	0,00	0,00	0,00	0,00
68	Dot. aux amortissements et provisions	0,00	0,00	0,00	0,00	0,00	0,00	0,00	0,00
Restes à réaliser au 31/12		0,00	0,00	0,00	0,00	0,00	0,00	0,00	0,00
RECETTES		0,00	0,00	0,00	0,00	0,00	0,00	0,00	0,00
Réalizations		0,00	0,00	0,00	0,00	0,00	0,00	0,00	0,00
002	Résultat de fonctionnement reporté	0,00	0,00	0,00	0,00	0,00	0,00	0,00	0,00
013	Atténuations de charges	0,00	0,00	0,00	0,00	0,00	0,00	0,00	0,00
042	Opérat° ordre transfert entre sections	0,00	0,00	0,00	0,00	0,00	0,00	0,00	0,00
043	Opérat° ordre intérieur de la section	0,00	0,00	0,00	0,00	0,00	0,00	0,00	0,00
70	Produits des services, du domaine, vente	0,00	0,00	0,00	0,00	0,00	0,00	0,00	0,00
73	Impôts et taxes	0,00	0,00	0,00	0,00	0,00	0,00	0,00	0,00
74	Dotations et participations	0,00	0,00	0,00	0,00	0,00	0,00	0,00	0,00
75	Autres produits de gestion courante	0,00	0,00	0,00	0,00	0,00	0,00	0,00	0,00
76	Produits financiers	0,00	0,00	0,00	0,00	0,00	0,00	0,00	0,00
77	Produits exceptionnels	0,00	0,00	0,00	0,00	0,00	0,00	0,00	0,00
78	Reprise sur amortissements et provisions	0,00	0,00	0,00	0,00	0,00	0,00	0,00	0,00
Restes à réaliser au 31/12		0,00	0,00	0,00	0,00	0,00	0,00	0,00	0,00
SOLDE (3)		0,00	0,00	0,00	0,00	0,00	0,00	0,00	0,00

(1) La production de cet état est obligatoire pour les communes de 3 500 habitants et plus, les groupements comprenant au moins une telle commune, leurs établissements et services administratifs hormis les caisses des écoles et les services à activité unique érigés en établissement public ou budget annexe (L. 2312-3, R. 2311-1 et R. 2311-10). Dans les communes de 3 500 habitants et plus, le croisement par fonction est fait à un chiffre (correspondant à la fonction). Dans les communes de 10 000 habitants et plus, le croisement par fonction est fait au niveau le plus détaillé de la nomenclature fonctionnelle (sous-fonction ou rubrique). Les groupements et leurs établissements publics suivent les règles de production et de présentation applicables à la commune membre comptant le plus grand nombre d'habitants (articles L. 5211-36 a1 et R. 5211-14 + L. 5711-1 et R. 5711-2 du CGCT).

(2) Le croisement par nature est fait au niveau de chacun des articles budgétaires.

Ville de Rouen - Loc. Immobilières Aménagées - CA - 2015

(3) Le solde correspond à la différence entre les recettes et les dépenses. Les dépenses et les recettes correspondent à la somme des dépenses et des Réalisations ainsi que des restes à réaliser et des reports (ligne budgétaire 001 et 002). Les lignes reports 001 et 002 apparaissent à la colonne 01-Non ventilables.

IV – ANNEXES	IV
ELEMENTS DU BILAN PRESENTATION CROISEE PAR FONCTION (1) – DETAIL FONCTIONNEMENT	A1.1

FONCTION 5 – Interventions sociales et santé

(2)	Libellé	51 Santé	52 Interventions sociales	Total
DEPENSES		0,00	0,00	0,00
Réalizations		0,00	0,00	0,00
002	Résultat de fonctionnement reporté	0,00	0,00	0,00
011	Charges à caractère général	0,00	0,00	0,00
012	Charges de personnel, frais assimilés	0,00	0,00	0,00
014	Atténuations de produits	0,00	0,00	0,00
042	Opérat° ordre transfert entre sections	0,00	0,00	0,00
043	Opérat° ordre intérieur de la section	0,00	0,00	0,00
65	Autres charges de gestion courante	0,00	0,00	0,00
656	Frais fonctionnement des groupes d'élus	0,00	0,00	0,00
66	Charges financières	0,00	0,00	0,00
67	Charges exceptionnelles	0,00	0,00	0,00
68	Dot. aux amortissements et provisions	0,00	0,00	0,00
Restes à réaliser au 31/12		0,00	0,00	0,00
RECETTES		0,00	0,00	0,00
Réalizations		0,00	0,00	0,00
002	Résultat de fonctionnement reporté	0,00	0,00	0,00
013	Atténuations de charges	0,00	0,00	0,00
042	Opérat° ordre transfert entre sections	0,00	0,00	0,00
043	Opérat° ordre intérieur de la section	0,00	0,00	0,00
70	Produits des services, du domaine, vente	0,00	0,00	0,00
73	Impôts et taxes	0,00	0,00	0,00
74	Dotations et participations	0,00	0,00	0,00
75	Autres produits de gestion courante	0,00	0,00	0,00
76	Produits financiers	0,00	0,00	0,00
77	Produits exceptionnels	0,00	0,00	0,00
78	Reprise sur amortissements et provisions	0,00	0,00	0,00
Restes à réaliser au 31/12		0,00	0,00	0,00
SOLDE (3)		0,00	0,00	0,00

Ville de Rouen - Loc. Immobilières Aménagées - CA - 2015

(2)	Libellé	Sous-fonction 51			Sous-fonction 52				
		510 Services communs	511 Dispensaires, autres établissements sanitaires	512 Actions de prévention sanitaire	520 Services communs	521 Services à caractère social handicapés	522 Act° pour l'enfance et l'adolescence	523 Act° pour personnes en difficulté	524 Autres services
DEPENSES		0,00	0,00	0,00	0,00	0,00	0,00	0,00	0,00
Réalizations		0,00	0,00	0,00	0,00	0,00	0,00	0,00	0,00
002	Résultat de fonctionnement reporté	0,00	0,00	0,00	0,00	0,00	0,00	0,00	0,00
011	Charges à caractère général	0,00	0,00	0,00	0,00	0,00	0,00	0,00	0,00
012	Charges de personnel, frais assimilés	0,00	0,00	0,00	0,00	0,00	0,00	0,00	0,00
014	Atténuations de produits	0,00	0,00	0,00	0,00	0,00	0,00	0,00	0,00
042	Opérat° ordre transfert entre sections	0,00	0,00	0,00	0,00	0,00	0,00	0,00	0,00
043	Opérat° ordre intérieur de la section	0,00	0,00	0,00	0,00	0,00	0,00	0,00	0,00
65	Autres charges de gestion courante	0,00	0,00	0,00	0,00	0,00	0,00	0,00	0,00
656	Frais fonctionnement des groupes d'élus	0,00	0,00	0,00	0,00	0,00	0,00	0,00	0,00
66	Charges financières	0,00	0,00	0,00	0,00	0,00	0,00	0,00	0,00
67	Charges exceptionnelles	0,00	0,00	0,00	0,00	0,00	0,00	0,00	0,00
68	Dot. aux amortissements et provisions	0,00	0,00	0,00	0,00	0,00	0,00	0,00	0,00
Restes à réaliser au 31/12		0,00	0,00	0,00	0,00	0,00	0,00	0,00	0,00
RECETTES		0,00	0,00	0,00	0,00	0,00	0,00	0,00	0,00
Réalizations		0,00	0,00	0,00	0,00	0,00	0,00	0,00	0,00
002	Résultat de fonctionnement reporté	0,00	0,00	0,00	0,00	0,00	0,00	0,00	0,00
013	Atténuations de charges	0,00	0,00	0,00	0,00	0,00	0,00	0,00	0,00
042	Opérat° ordre transfert entre sections	0,00	0,00	0,00	0,00	0,00	0,00	0,00	0,00
043	Opérat° ordre intérieur de la section	0,00	0,00	0,00	0,00	0,00	0,00	0,00	0,00
70	Produits des services, du domaine, vente	0,00	0,00	0,00	0,00	0,00	0,00	0,00	0,00
73	Impôts et taxes	0,00	0,00	0,00	0,00	0,00	0,00	0,00	0,00
74	Dotations et participations	0,00	0,00	0,00	0,00	0,00	0,00	0,00	0,00
75	Autres produits de gestion courante	0,00	0,00	0,00	0,00	0,00	0,00	0,00	0,00
76	Produits financiers	0,00	0,00	0,00	0,00	0,00	0,00	0,00	0,00
77	Produits exceptionnels	0,00	0,00	0,00	0,00	0,00	0,00	0,00	0,00
78	Reprise sur amortissements et provisions	0,00	0,00	0,00	0,00	0,00	0,00	0,00	0,00
Restes à réaliser au 31/12		0,00	0,00	0,00	0,00	0,00	0,00	0,00	0,00
SOLDE (3)		0,00	0,00	0,00	0,00	0,00	0,00	0,00	0,00

(1) La production de cet état est obligatoire pour les communes de 3 500 habitants et plus, les groupements comprenant au moins une telle commune, leurs établissements et services administratifs hormis les caisses des écoles et les services à activité unique érigés en établissement public ou budget annexe (L. 2312-3, R. 2311-1 et R. 2311-10). Dans les communes de 3 500 habitants et plus, le croisement par fonction est fait à un chiffre (correspondant à la fonction). Dans les communes de 10 000 habitants et plus, le croisement par fonction est fait au niveau le plus détaillé de la nomenclature fonctionnelle (sous-fonction ou rubrique). Les groupements et leurs établissements publics suivent les règles de production et de présentation applicables à la commune membre comptant le plus grand nombre d'habitants (articles L. 5211-36 a1 et R. 5211-14 + L. 5711-1 et R. 5711-2 du CGCT).

Ville de Rouen - Loc. Immobilières Aménagées - CA - 2015

(2) Le croisement par nature est fait au niveau de chacun des articles budgétaires.

(3) Le solde correspond à la différence entre les recettes et les dépenses. Les dépenses et les recettes correspondent à la somme des dépenses et des Réalisations ainsi que des restes à réaliser et des reports (ligne budgétaire 001 et 002). Les lignes reports 001 et 002 apparaissent à la colonne 01-Non ventilables.

IV – ANNEXES	IV
ELEMENTS DU BILAN PRESENTATION CROISEE PAR FONCTION (1) – DETAIL FONCTIONNEMENT	A1.1

FONCTION 6 – Famille

(2)	Libellé	60 Services communs	61 Services en faveur des personnes âgées	62 Actions en faveur de la maternité	63 Aides à la famille	64 Crèches et garderies	Total
DEPENSES		0,00	0,00	0,00	0,00	0,00	0,00
Réalizations		0,00	0,00	0,00	0,00	0,00	0,00
002	Résultat de fonctionnement reporté	0,00	0,00	0,00	0,00	0,00	0,00
011	Charges à caractère général	0,00	0,00	0,00	0,00	0,00	0,00
012	Charges de personnel, frais assimilés	0,00	0,00	0,00	0,00	0,00	0,00
014	Atténuations de produits	0,00	0,00	0,00	0,00	0,00	0,00
042	Opérat° ordre transfert entre sections	0,00	0,00	0,00	0,00	0,00	0,00
043	Opérat° ordre intérieur de la section	0,00	0,00	0,00	0,00	0,00	0,00
65	Autres charges de gestion courante	0,00	0,00	0,00	0,00	0,00	0,00
656	Frais fonctionnement des groupes d'élus	0,00	0,00	0,00	0,00	0,00	0,00
66	Charges financières	0,00	0,00	0,00	0,00	0,00	0,00
67	Charges exceptionnelles	0,00	0,00	0,00	0,00	0,00	0,00
68	Dot. aux amortissements et provisions	0,00	0,00	0,00	0,00	0,00	0,00
Restes à réaliser au 31/12		0,00	0,00	0,00	0,00	0,00	0,00
RECETTES		0,00	0,00	0,00	0,00	0,00	0,00
Réalizations		0,00	0,00	0,00	0,00	0,00	0,00
002	Résultat de fonctionnement reporté	0,00	0,00	0,00	0,00	0,00	0,00
013	Atténuations de charges	0,00	0,00	0,00	0,00	0,00	0,00
042	Opérat° ordre transfert entre sections	0,00	0,00	0,00	0,00	0,00	0,00
043	Opérat° ordre intérieur de la section	0,00	0,00	0,00	0,00	0,00	0,00
70	Produits des services, du domaine, vente	0,00	0,00	0,00	0,00	0,00	0,00
73	Impôts et taxes	0,00	0,00	0,00	0,00	0,00	0,00
74	Dotations et participations	0,00	0,00	0,00	0,00	0,00	0,00
75	Autres produits de gestion courante	0,00	0,00	0,00	0,00	0,00	0,00
76	Produits financiers	0,00	0,00	0,00	0,00	0,00	0,00
77	Produits exceptionnels	0,00	0,00	0,00	0,00	0,00	0,00
78	Reprise sur amortissements et provisions	0,00	0,00	0,00	0,00	0,00	0,00
Restes à réaliser au 31/12		0,00	0,00	0,00	0,00	0,00	0,00

Ville de Rouen - Loc. Immobilières Aménagées - CA - 2015

(2)	Libellé	60 Services communs	61 Services en faveur des personnes âgées	62 Actions en faveur de la maternité	63 Aides à la famille	64 Crèches et garderies	Total
SOLDE (3)		0,00	0,00	0,00	0,00	0,00	0,00

(1) La production de cet état est obligatoire pour les communes de 3 500 habitants et plus, les groupements comprenant au moins une telle commune, leurs établissements et services administratifs hormis les caisses des écoles et les services à activité unique érigés en établissement public ou budget annexe (L. 2312-3, R. 2311-1 et R. 2311-10). Dans les communes de 3 500 habitants et plus, le croisement par fonction est fait à un chiffre (correspondant à la fonction). Dans les communes de 10 000 habitants et plus, le croisement par fonction est fait au niveau le plus détaillé de la nomenclature fonctionnelle (sous-fonction ou rubrique). Les groupements et leurs établissements publics suivent les règles de production et de présentation applicables à la commune membre comptant le plus grand nombre d'habitants (articles L. 5211-36 a1 et R. 5211-14 + L. 5711-1 et R. 5711-2 du CGCT).

(2) Le croisement par nature est fait au niveau de chacun des articles budgétaires.

(3) Le solde correspond à la différence entre les recettes et les dépenses. Les dépenses et les recettes correspondent à la somme des dépenses et des Réalisations ainsi que des restes à réaliser et des reports (ligne budgétaire 001 et 002). Les lignes reports 001 et 002 apparaissent à la colonne 01-Non ventilables.

IV – ANNEXES	IV
ELEMENTS DU BILAN PRESENTATION CROISEE PAR FONCTION (1) – DETAIL FONCTIONNEMENT	A1.1

FONCTION 7 – Logement

(2)	Libellé	70 Services communs	71 Parc privé de la ville	72 Aide au secteur locatif	73 Aides à l'accession à la propriété	Total
DEPENSES		0,00	0,00	0,00	0,00	0,00
Réalizations		0,00	0,00	0,00	0,00	0,00
002	Résultat de fonctionnement reporté	0,00	0,00	0,00	0,00	0,00
011	Charges à caractère général	0,00	0,00	0,00	0,00	0,00
012	Charges de personnel, frais assimilés	0,00	0,00	0,00	0,00	0,00
014	Atténuations de produits	0,00	0,00	0,00	0,00	0,00
042	Opérat° ordre transfert entre sections	0,00	0,00	0,00	0,00	0,00
043	Opérat° ordre intérieur de la section	0,00	0,00	0,00	0,00	0,00
65	Autres charges de gestion courante	0,00	0,00	0,00	0,00	0,00
656	Frais fonctionnement des groupes d'élus	0,00	0,00	0,00	0,00	0,00
66	Charges financières	0,00	0,00	0,00	0,00	0,00
67	Charges exceptionnelles	0,00	0,00	0,00	0,00	0,00
68	Dot. aux amortissements et provisions	0,00	0,00	0,00	0,00	0,00
Restes à réaliser au 31/12		0,00	0,00	0,00	0,00	0,00
RECETTES		0,00	0,00	0,00	0,00	0,00
Réalizations		0,00	0,00	0,00	0,00	0,00
002	Résultat de fonctionnement reporté	0,00	0,00	0,00	0,00	0,00
013	Atténuations de charges	0,00	0,00	0,00	0,00	0,00
042	Opérat° ordre transfert entre sections	0,00	0,00	0,00	0,00	0,00
043	Opérat° ordre intérieur de la section	0,00	0,00	0,00	0,00	0,00
70	Produits des services, du domaine, vente	0,00	0,00	0,00	0,00	0,00
73	Impôts et taxes	0,00	0,00	0,00	0,00	0,00
74	Dotations et participations	0,00	0,00	0,00	0,00	0,00
75	Autres produits de gestion courante	0,00	0,00	0,00	0,00	0,00
76	Produits financiers	0,00	0,00	0,00	0,00	0,00
77	Produits exceptionnels	0,00	0,00	0,00	0,00	0,00
78	Reprise sur amortissements et provisions	0,00	0,00	0,00	0,00	0,00
Restes à réaliser au 31/12		0,00	0,00	0,00	0,00	0,00
SOLDE (3)		0,00	0,00	0,00	0,00	0,00

Ville de Rouen - Loc. Immobilières Aménagées - CA - 2015

(1) La production de cet état est obligatoire pour les communes de 3 500 habitants et plus, les groupements comprenant au moins une telle commune, leurs établissements et services administratifs hormis les caisses des écoles et les services à activité unique érigés en établissement public ou budget annexe (L. 2312-3, R. 2311-1 et R. 2311-10). Dans les communes de 3 500 habitants et plus, le croisement par fonction est fait à un chiffre (correspondant à la fonction). Dans les communes de 10 000 habitants et plus, le croisement par fonction est fait au niveau le plus détaillé de la nomenclature fonctionnelle (sous-fonction ou rubrique). Les groupements et leurs établissements publics suivent les règles de production et de présentation applicables à la commune membre comptant le plus grand nombre d'habitants (articles L. 5211-36 a1 et R. 5211-14 + L. 5711-1 et R. 5711-2 du CGCT).

(2) Le croisement par nature est fait au niveau de chacun des articles budgétaires.

(3) Le solde correspond à la différence entre les recettes et les dépenses. Les dépenses et les recettes correspondent à la somme des dépenses et des Réalisations ainsi que des restes à réaliser et des reports (ligne budgétaire 001 et 002). Les lignes reports 001 et 002 apparaissent à la colonne 01-Non ventilables.

IV – ANNEXES	IV
ELEMENTS DU BILAN PRESENTATION CROISEE PAR FONCTION (1) – DETAIL FONCTIONNEMENT	A1.1

FONCTION 8 – Aménagement et services urbains, environnement

(2)	Libellé	81 Services urbains	82 Aménagement urbain	83 Environnement	Total
DEPENSES		0,00	0,00	0,00	0,00
Réalizations		0,00	0,00	0,00	0,00
002	Résultat de fonctionnement reporté	0,00	0,00	0,00	0,00
011	Charges à caractère général	0,00	0,00	0,00	0,00
012	Charges de personnel, frais assimilés	0,00	0,00	0,00	0,00
014	Atténuations de produits	0,00	0,00	0,00	0,00
042	Opérat° ordre transfert entre sections	0,00	0,00	0,00	0,00
043	Opérat° ordre intérieur de la section	0,00	0,00	0,00	0,00
65	Autres charges de gestion courante	0,00	0,00	0,00	0,00
656	Frais fonctionnement des groupes d'élus	0,00	0,00	0,00	0,00
66	Charges financières	0,00	0,00	0,00	0,00
67	Charges exceptionnelles	0,00	0,00	0,00	0,00
68	Dot. aux amortissements et provisions	0,00	0,00	0,00	0,00
Restes à réaliser au 31/12		0,00	0,00	0,00	0,00
RECETTES		0,00	77 687,16	0,00	77 687,16
Réalizations		0,00	77 687,16	0,00	77 687,16
002	Résultat de fonctionnement reporté	0,00	0,00	0,00	0,00
013	Atténuations de charges	0,00	0,00	0,00	0,00
042	Opérat° ordre transfert entre sections	0,00	0,00	0,00	0,00
043	Opérat° ordre intérieur de la section	0,00	0,00	0,00	0,00
70	Produits des services, du domaine, vente	0,00	77 687,16	0,00	77 687,16
70878	Remb. frais par d'autres redevables	0,00	77 687,16	0,00	77 687,16
73	Impôts et taxes	0,00	0,00	0,00	0,00
74	Dotations et participations	0,00	0,00	0,00	0,00
75	Autres produits de gestion courante	0,00	0,00	0,00	0,00
76	Produits financiers	0,00	0,00	0,00	0,00
77	Produits exceptionnels	0,00	0,00	0,00	0,00
78	Reprise sur amortissements et provisions	0,00	0,00	0,00	0,00
Restes à réaliser au 31/12		0,00	0,00	0,00	0,00

Ville de Rouen - Loc. Immobilières Aménagées - CA - 2015

(2)	Libellé	81 Services urbains	82 Aménagement urbain	83 Environnement	Total
SOLDE (3)		0,00	77 687,16	0,00	77 687,16

(2)	Libellé	Sous-fonction 81						
		810 Services communs	811 Eau et assainissement	812 Collecte et traitement ordures ménagères	813 Propreté urbaine	814 Eclairage public	815 Transports urbains	816 Autres réseaux et services divers
DEPENSES		0,00	0,00	0,00	0,00	0,00	0,00	0,00
Réalizations		0,00	0,00	0,00	0,00	0,00	0,00	0,00
002	Résultat de fonctionnement reporté	0,00	0,00	0,00	0,00	0,00	0,00	0,00
011	Charges à caractère général	0,00	0,00	0,00	0,00	0,00	0,00	0,00
012	Charges de personnel, frais assimilés	0,00	0,00	0,00	0,00	0,00	0,00	0,00
014	Atténuations de produits	0,00	0,00	0,00	0,00	0,00	0,00	0,00
042	Opérat° ordre transfert entre sections	0,00	0,00	0,00	0,00	0,00	0,00	0,00
043	Opérat° ordre intérieur de la section	0,00	0,00	0,00	0,00	0,00	0,00	0,00
65	Autres charges de gestion courante	0,00	0,00	0,00	0,00	0,00	0,00	0,00
656	Frais fonctionnement des groupes d'élus	0,00	0,00	0,00	0,00	0,00	0,00	0,00
66	Charges financières	0,00	0,00	0,00	0,00	0,00	0,00	0,00
67	Charges exceptionnelles	0,00	0,00	0,00	0,00	0,00	0,00	0,00
68	Dot. aux amortissements et provisions	0,00	0,00	0,00	0,00	0,00	0,00	0,00
Restes à réaliser au 31/12		0,00	0,00	0,00	0,00	0,00	0,00	0,00
RECETTES		0,00	0,00	0,00	0,00	0,00	0,00	0,00
Réalizations		0,00	0,00	0,00	0,00	0,00	0,00	0,00
002	Résultat de fonctionnement reporté	0,00	0,00	0,00	0,00	0,00	0,00	0,00
013	Atténuations de charges	0,00	0,00	0,00	0,00	0,00	0,00	0,00
042	Opérat° ordre transfert entre sections	0,00	0,00	0,00	0,00	0,00	0,00	0,00
043	Opérat° ordre intérieur de la section	0,00	0,00	0,00	0,00	0,00	0,00	0,00
70	Produits des services, du domaine, vente	0,00	0,00	0,00	0,00	0,00	0,00	0,00
70878	Remb. frais par d'autres redevables	0,00	0,00	0,00	0,00	0,00	0,00	0,00

Ville de Rouen - Loc. Immobilières Aménagées - CA - 2015

(2)	Libellé	Sous-fonction 81						
		810 Services communs	811 Eau et assainissement	812 Collecte et traitement ordures ménagères	813 Propreté urbaine	814 Eclairage public	815 Transports urbains	816 Autres réseaux et services divers
73	Impôts et taxes	0,00	0,00	0,00	0,00	0,00	0,00	0,00
74	Dotations et participations	0,00	0,00	0,00	0,00	0,00	0,00	0,00
75	Autres produits de gestion courante	0,00	0,00	0,00	0,00	0,00	0,00	0,00
76	Produits financiers	0,00	0,00	0,00	0,00	0,00	0,00	0,00
77	Produits exceptionnels	0,00	0,00	0,00	0,00	0,00	0,00	0,00
78	Reprise sur amortissements et provisions	0,00	0,00	0,00	0,00	0,00	0,00	0,00
Restes à réaliser au 31/12		0,00	0,00	0,00	0,00	0,00	0,00	0,00
SOLDE (3)		0,00	0,00	0,00	0,00	0,00	0,00	0,00

(2)	Libellé	Sous-fonction 82					Sous fonction 83			
		820 Services communs	821 Equipements de voirie	822 Voirie communale et routes	823 Espaces verts urbains	824 Autres opérations d'aménagement urbain	830 Services communs	831 Aménagement des eaux	832 Act° spécif. lutte contre la pollution	833 Préservation du milieu naturel
DEPENSES		0,00	0,00	0,00	0,00	0,00	0,00	0,00	0,00	0,00
Réalizations		0,00	0,00	0,00	0,00	0,00	0,00	0,00	0,00	0,00
002	Résultat de fonctionnement reporté	0,00	0,00	0,00	0,00	0,00	0,00	0,00	0,00	0,00
011	Charges à caractère général	0,00	0,00	0,00	0,00	0,00	0,00	0,00	0,00	0,00
012	Charges de personnel, frais assimilés	0,00	0,00	0,00	0,00	0,00	0,00	0,00	0,00	0,00
014	Atténuations de produits	0,00	0,00	0,00	0,00	0,00	0,00	0,00	0,00	0,00
042	Opérat° ordre transfert entre sections	0,00	0,00	0,00	0,00	0,00	0,00	0,00	0,00	0,00
043	Opérat° ordre intérieur de la section	0,00	0,00	0,00	0,00	0,00	0,00	0,00	0,00	0,00
65	Autres charges de gestion courante	0,00	0,00	0,00	0,00	0,00	0,00	0,00	0,00	0,00
656	Frais fonctionnement des groupes d'élus	0,00	0,00	0,00	0,00	0,00	0,00	0,00	0,00	0,00
66	Charges financières	0,00	0,00	0,00	0,00	0,00	0,00	0,00	0,00	0,00
67	Charges exceptionnelles	0,00	0,00	0,00	0,00	0,00	0,00	0,00	0,00	0,00
68	Dot. aux amortissements et provisions	0,00	0,00	0,00	0,00	0,00	0,00	0,00	0,00	0,00
Restes à réaliser au 31/12		0,00	0,00	0,00	0,00	0,00	0,00	0,00	0,00	0,00
RECETTES		0,00	0,00	0,00	0,00	77 687,16	0,00	0,00	0,00	0,00
Réalizations		0,00	0,00	0,00	0,00	77 687,16	0,00	0,00	0,00	0,00
002	Résultat de fonctionnement reporté	0,00	0,00	0,00	0,00	0,00	0,00	0,00	0,00	0,00
013	Atténuations de charges	0,00	0,00	0,00	0,00	0,00	0,00	0,00	0,00	0,00

Ville de Rouen - Loc. Immobilières Aménagées - CA - 2015

(2)	Libellé	Sous-fonction 82					Sous fonction 83			
		820 Services communs	821 Equipements de voirie	822 Voirie communale et routes	823 Espaces verts urbains	824 Autres opérations d'aménagement urbain	830 Services communs	831 Aménagement des eaux	832 Act° spécif. lutte contre la pollution	833 Préservation du milieu naturel
042	Opérat° ordre transfert entre sections	0,00	0,00	0,00	0,00	0,00	0,00	0,00	0,00	0,00
043	Opérat° ordre intérieur de la section	0,00	0,00	0,00	0,00	0,00	0,00	0,00	0,00	0,00
70	Produits des services, du domaine, vente	0,00	0,00	0,00	0,00	77 687,16	0,00	0,00	0,00	0,00
70878	Remb. frais par d'autres redevables	0,00	0,00	0,00	0,00	77 687,16	0,00	0,00	0,00	0,00
73	Impôts et taxes	0,00	0,00	0,00	0,00	0,00	0,00	0,00	0,00	0,00
74	Dotations et participations	0,00	0,00	0,00	0,00	0,00	0,00	0,00	0,00	0,00
75	Autres produits de gestion courante	0,00	0,00	0,00	0,00	0,00	0,00	0,00	0,00	0,00
76	Produits financiers	0,00	0,00	0,00	0,00	0,00	0,00	0,00	0,00	0,00
77	Produits exceptionnels	0,00	0,00	0,00	0,00	0,00	0,00	0,00	0,00	0,00
78	Reprise sur amortissements et provisions	0,00	0,00	0,00	0,00	0,00	0,00	0,00	0,00	0,00
Restes à réaliser au 31/12		0,00	0,00	0,00	0,00	0,00	0,00	0,00	0,00	0,00
SOLDE (3)		0,00	0,00	0,00	0,00	77 687,16	0,00	0,00	0,00	0,00

(1) La production de cet état est obligatoire pour les communes de 3 500 habitants et plus, les groupements comprenant au moins une telle commune, leurs établissements et services administratifs hormis les caisses des écoles et les services à activité unique érigés en établissement public ou budget annexe (L. 2312-3, R. 2311-1 et R. 2311-10). Dans les communes de 3 500 habitants et plus, le croisement par fonction est fait à un chiffre (correspondant à la fonction). Dans les communes de 10 000 habitants et plus, le croisement par fonction est fait au niveau le plus détaillé de la nomenclature fonctionnelle (sous-fonction ou rubrique). Les groupements et leurs établissements publics suivent les règles de production et de présentation applicables à la commune membre comptant le plus grand nombre d'habitants (articles L. 5211-36 a1 et R. 5211-14 + L. 5711-1 et R. 5711-2 du CGCT).

(2) Le croisement par nature est fait au niveau de chacun des articles budgétaires.

(3) Le solde correspond à la différence entre les recettes et les dépenses. Les dépenses et les recettes correspondent à la somme des dépenses et des Réalisations ainsi que des restes à réaliser et des reports (ligne budgétaire 001 et 002). Les lignes reports 001 et 002 apparaissent à la colonne 01-Non ventilables.

IV – ANNEXES	IV
ELEMENTS DU BILAN PRESENTATION CROISEE PAR FONCTION (1) – DETAIL FONCTIONNEMENT	A1.1

FONCTION 9 – Action économique

(2)	Libellé	90 Interventions économiques	91 Foires et marchés	92 Aides à l'agriculture et aux industries	93 Aides à l'énergie, indus. manufact., BTP	94 Aides commerce et services marchands	95 Aides au tourisme	96 Aides aux services publics	Total
DEPENSES		0,00	0,00	0,00	0,00	0,00	0,00	0,00	0,00
Réalizations		0,00	0,00	0,00	0,00	0,00	0,00	0,00	0,00
002	Résultat de fonctionnement reporté	0,00	0,00	0,00	0,00	0,00	0,00	0,00	0,00
011	Charges à caractère général	0,00	0,00	0,00	0,00	0,00	0,00	0,00	0,00
012	Charges de personnel, frais assimilés	0,00	0,00	0,00	0,00	0,00	0,00	0,00	0,00
014	Atténuations de produits	0,00	0,00	0,00	0,00	0,00	0,00	0,00	0,00
042	Opérat° ordre transfert entre sections	0,00	0,00	0,00	0,00	0,00	0,00	0,00	0,00
043	Opérat° ordre intérieur de la section	0,00	0,00	0,00	0,00	0,00	0,00	0,00	0,00
65	Autres charges de gestion courante	0,00	0,00	0,00	0,00	0,00	0,00	0,00	0,00
656	Frais fonctionnement des groupes d'élus	0,00	0,00	0,00	0,00	0,00	0,00	0,00	0,00
66	Charges financières	0,00	0,00	0,00	0,00	0,00	0,00	0,00	0,00
67	Charges exceptionnelles	0,00	0,00	0,00	0,00	0,00	0,00	0,00	0,00
68	Dot. aux amortissements et provisions	0,00	0,00	0,00	0,00	0,00	0,00	0,00	0,00
Restes à réaliser au 31/12		0,00	0,00	0,00	0,00	0,00	0,00	0,00	0,00
RECETTES		0,00	0,00	0,00	0,00	0,00	0,00	0,00	0,00
Réalizations		0,00	0,00	0,00	0,00	0,00	0,00	0,00	0,00
002	Résultat de fonctionnement reporté	0,00	0,00	0,00	0,00	0,00	0,00	0,00	0,00
013	Atténuations de charges	0,00	0,00	0,00	0,00	0,00	0,00	0,00	0,00
042	Opérat° ordre transfert entre sections	0,00	0,00	0,00	0,00	0,00	0,00	0,00	0,00
043	Opérat° ordre intérieur de la section	0,00	0,00	0,00	0,00	0,00	0,00	0,00	0,00

Ville de Rouen - Loc. Immobilières Aménagées - CA - 2015

(2)	Libellé	90 Interventions économiques	91 Foires et marchés	92 Aides à l'agriculture et aux industries	93 Aides à l'énergie, indus. manufact., BTP	94 Aides commerce et services marchands	95 Aides au tourisme	96 Aides aux services publics	Total
70	Produits des services, du domaine, vente	0,00	0,00	0,00	0,00	0,00	0,00	0,00	0,00
73	Impôts et taxes	0,00	0,00	0,00	0,00	0,00	0,00	0,00	0,00
74	Dotations et participations	0,00	0,00	0,00	0,00	0,00	0,00	0,00	0,00
75	Autres produits de gestion courante	0,00	0,00	0,00	0,00	0,00	0,00	0,00	0,00
76	Produits financiers	0,00	0,00	0,00	0,00	0,00	0,00	0,00	0,00
77	Produits exceptionnels	0,00	0,00	0,00	0,00	0,00	0,00	0,00	0,00
78	Reprise sur amortissements et provisions	0,00	0,00	0,00	0,00	0,00	0,00	0,00	0,00
Restes à réaliser au 31/12		0,00	0,00	0,00	0,00	0,00	0,00	0,00	0,00
SOLDE (3)		0,00	0,00	0,00	0,00	0,00	0,00	0,00	0,00

(1) La production de cet état est obligatoire pour les communes de 3 500 habitants et plus, les groupements comprenant au moins une telle commune, leurs établissements et services administratifs hormis les caisses des écoles et les services à activité unique érigés en établissement public ou budget annexe (L. 2312-3, R. 2311-1 et R. 2311-10). Dans les communes de 3 500 habitants et plus, le croisement par fonction est fait à un chiffre (correspondant à la fonction). Dans les communes de 10 000 habitants et plus, le croisement par fonction est fait au niveau le plus détaillé de la nomenclature fonctionnelle (sous-fonction ou rubrique). Les groupements et leurs établissements publics suivent les règles de production et de présentation applicables à la commune membre comptant le plus grand nombre d'habitants (articles L. 5211-36 a1 et R. 5211-14 + L. 5711-1 et R. 5711-2 du CGCT).

(2) Le croisement par nature est fait au niveau de chacun des articles budgétaires.

(3) Le solde correspond à la différence entre les recettes et les dépenses. Les dépenses et les recettes correspondent à la somme des dépenses et des Réalisations ainsi que des restes à réaliser et des reports (ligne budgétaire 001 et 002). Les lignes reports 001 et 002 apparaissent à la colonne 01-Non ventilables.

IV – ANNEXES	IV
ELEMENTS DU BILAN PRESENTATION CROISEE PAR FONCTION – DETAIL INVESTISSEMENT	A1.2

FONCTION 0 – Services généraux des administrations publiques locales

(1)	Libellé	01 Opérations non ventilables	02 Administration générale	03 Justice	04 Coopérat° décentralisée, act° européen.	Total
DEPENSES (2)		616 947,94	0,00	0,00	0,00	616 947,94
Réalizations		616 947,94	0,00	0,00	0,00	616 947,94
001	Solde d'exécution sect° d'investissement	29 109,48	0,00	0,00	0,00	29 109,48
010	Stocks	0,00	0,00	0,00	0,00	0,00
040	Opérat° ordre transfert entre sections	469 671,90	0,00	0,00	0,00	469 671,90
192	Plus ou moins-values sur cession immo.	469 671,90	0,00	0,00	0,00	469 671,90
041	Opérations patrimoniales	0,00	0,00	0,00	0,00	0,00
10	Dotations, fonds divers et réserves	0,00	0,00	0,00	0,00	0,00
13	Subventions d'investissement	0,00	0,00	0,00	0,00	0,00
16	Emprunts et dettes assimilées	118 166,56	0,00	0,00	0,00	118 166,56
1641	Emprunts en euros	1 500,00	0,00	0,00	0,00	1 500,00
16441	Opérat° afférentes à l'emprunt	16 666,68	0,00	0,00	0,00	16 666,68
16449	Opérat° de tirage sur ligne trésorerie	99 999,88	0,00	0,00	0,00	99 999,88
18	Compte de liaison : affectat° (BA,régie)	0,00	0,00	0,00	0,00	0,00
20	Immobilisations incorporelles	0,00	0,00	0,00	0,00	0,00
204	Subventions d'équipement versées	0,00	0,00	0,00	0,00	0,00
21	Immobilisations corporelles	0,00	0,00	0,00	0,00	0,00
22	Immobilisations reçues en affectation	0,00	0,00	0,00	0,00	0,00
23	Immobilisations en cours	0,00	0,00	0,00	0,00	0,00
26	Participat° et créances rattachées	0,00	0,00	0,00	0,00	0,00
27	Autres immobilisations financières	0,00	0,00	0,00	0,00	0,00
Opérations d'équipement		0,00	0,00	0,00	0,00	0,00
Opérations pour compte de tiers		0,00	0,00	0,00	0,00	0,00
Restes à réaliser au 31/12		0,00	0,00	0,00	0,00	0,00
RECETTES (2)		1 934 180,32	0,00	0,00	0,00	1 934 180,32
Réalizations		1 934 180,32	0,00	0,00	0,00	1 934 180,32

Ville de Rouen - Loc. Immobilières Aménagées - CA - 2015

(1)	Libellé	01 Opérations non ventilables	02 Administration générale	03 Justice	04 Coopérat° décentralisée, act° européen.	Total
001	Solde d'exécution sect° d'investissement	0,00	0,00	0,00	0,00	0,00
010	Stocks	0,00	0,00	0,00	0,00	0,00
040	Opérat° ordre transfert entre sections	1 805 070,96	0,00	0,00	0,00	1 805 070,96
192	Plus ou moins-values sur cession immo.	444 931,57	0,00	0,00	0,00	444 931,57
2115	Terrains bâtis	1 172 081,39	0,00	0,00	0,00	1 172 081,39
28031	Frais d'études	19 523,00	0,00	0,00	0,00	19 523,00
2804172	Autres EPL : Bâtiments, installations	18 291,00	0,00	0,00	0,00	18 291,00
2804182	Autres org pub - Bâtiments et installat°	1 827,00	0,00	0,00	0,00	1 827,00
28135	Installations générales, agencements, ..	3 315,00	0,00	0,00	0,00	3 315,00
28158	Autres installat°, matériel et outillage	145 102,00	0,00	0,00	0,00	145 102,00
041	Opérations patrimoniales	0,00	0,00	0,00	0,00	0,00
10	Dotations, fonds divers et réserves	29 109,48	0,00	0,00	0,00	29 109,48
1068	Excédents de fonctionnement capitalisés	29 109,48	0,00	0,00	0,00	29 109,48
13	Subventions d'investissement	0,00	0,00	0,00	0,00	0,00
16	Emprunts et dettes assimilées	99 999,88	0,00	0,00	0,00	99 999,88
16449	Opérat° de tirage sur ligne trésorerie	99 999,88	0,00	0,00	0,00	99 999,88
18	Compte de liaison : affectat° (BA,régie)	0,00	0,00	0,00	0,00	0,00
20	Immobilisations incorporelles	0,00	0,00	0,00	0,00	0,00
204	Subventions d'équipement versées	0,00	0,00	0,00	0,00	0,00
21	Immobilisations corporelles	0,00	0,00	0,00	0,00	0,00
22	Immobilisations reçues en affectation	0,00	0,00	0,00	0,00	0,00
23	Immobilisations en cours	0,00	0,00	0,00	0,00	0,00
26	Participat° et créances rattachées	0,00	0,00	0,00	0,00	0,00
27	Autres immobilisations financières	0,00	0,00	0,00	0,00	0,00
Opérations pour compte de tiers		0,00	0,00	0,00	0,00	0,00
Restes à réaliser au 31/12		0,00	0,00	0,00	0,00	0,00
SOLDE (2)		1 317 232,38	0,00	0,00	0,00	1 317 232,38

(1)	Libellé	Sous-fonction 02						Sous-fonction 04	
		020 Administrat° générale collectivité	021 Assemblée locale	022 Administration générale de l'état	023 Information, communication, publicité	024 Fêtes et cérémonies	025 Aides aux assoc. (non classées ailleurs)	026 Cimetières et pompes funèbres	041 Subvention globale
DEPENSES (2)		0,00	0,00	0,00	0,00	0,00	0,00	0,00	0,00

Ville de Rouen - Loc. Immobilières Aménagées - CA - 2015

(1)	Libellé	Sous-fonction 02							Sous-fonction 04	
		020 Administrat° générale collectivité	021 Assemblée locale	022 Administration générale de l'état	023 Information, communication, publicité	024 Fêtes et cérémonies	025 Aides aux assoc. (non classées ailleurs)	026 Cimetières et pompes funèbres	041 Subvention globale	048 Autres act° de coopérat° décentralisée
	Réalisations	0,00	0,00	0,00	0,00	0,00	0,00	0,00	0,00	0,00
001	Solde d'exécution sect° d'investissement	0,00	0,00	0,00	0,00	0,00	0,00	0,00	0,00	0,00
010	Stocks	0,00	0,00	0,00	0,00	0,00	0,00	0,00	0,00	0,00
040	Opérat° ordre transfert entre sections	0,00	0,00	0,00	0,00	0,00	0,00	0,00	0,00	0,00
192	Plus ou moins-values sur cession immo.	0,00	0,00	0,00	0,00	0,00	0,00	0,00	0,00	0,00
041	Opérations patrimoniales	0,00	0,00	0,00	0,00	0,00	0,00	0,00	0,00	0,00
10	Dotations, fonds divers et réserves	0,00	0,00	0,00	0,00	0,00	0,00	0,00	0,00	0,00
13	Subventions d'investissement	0,00	0,00	0,00	0,00	0,00	0,00	0,00	0,00	0,00
16	Emprunts et dettes assimilées	0,00	0,00	0,00	0,00	0,00	0,00	0,00	0,00	0,00
1641	Emprunts en euros	0,00	0,00	0,00	0,00	0,00	0,00	0,00	0,00	0,00
16441	Opérat° afférentes à l'emprunt	0,00	0,00	0,00	0,00	0,00	0,00	0,00	0,00	0,00
16449	Opérat° de tirage sur ligne trésorerie	0,00	0,00	0,00	0,00	0,00	0,00	0,00	0,00	0,00
18	Compte de liaison : affectat° (BA,régie)	0,00	0,00	0,00	0,00	0,00	0,00	0,00	0,00	0,00
20	Immobilisations incorporelles	0,00	0,00	0,00	0,00	0,00	0,00	0,00	0,00	0,00
204	Subventions d'équipement versées	0,00	0,00	0,00	0,00	0,00	0,00	0,00	0,00	0,00
21	Immobilisations corporelles	0,00	0,00	0,00	0,00	0,00	0,00	0,00	0,00	0,00
22	Immobilisations reçues en affectation	0,00	0,00	0,00	0,00	0,00	0,00	0,00	0,00	0,00
23	Immobilisations en cours	0,00	0,00	0,00	0,00	0,00	0,00	0,00	0,00	0,00
26	Participat° et créances rattachées	0,00	0,00	0,00	0,00	0,00	0,00	0,00	0,00	0,00
27	Autres immobilisations financières	0,00	0,00	0,00	0,00	0,00	0,00	0,00	0,00	0,00
	Opérations d'équipement	0,00	0,00	0,00	0,00	0,00	0,00	0,00	0,00	0,00

Ville de Rouen - Loc. Immobilières Aménagées - CA - 2015

(1)	Libellé	Sous-fonction 02						Sous-fonction 04		
		020 Administrat° générale collectivité	021 Assemblée locale	022 Administration générale de l'état	023 Information, communication, publicité	024 Fêtes et cérémonies	025 Aides aux assoc. (non classées ailleurs)	026 Cimetières et pompes funèbres	041 Subvention globale	048 Autres act° de coopérat° décentralisée
	Opérations pour compte de tiers	0,00	0,00	0,00	0,00	0,00	0,00	0,00	0,00	0,00
	Restes à réaliser au 31/12	0,00	0,00	0,00	0,00	0,00	0,00	0,00	0,00	0,00
	RECETTES (2)	0,00	0,00	0,00	0,00	0,00	0,00	0,00	0,00	0,00
	Réalisations	0,00	0,00	0,00	0,00	0,00	0,00	0,00	0,00	0,00
001	Solde d'exécution sect° d'investissement	0,00	0,00	0,00	0,00	0,00	0,00	0,00	0,00	0,00
010	Stocks	0,00	0,00	0,00	0,00	0,00	0,00	0,00	0,00	0,00
040	Opérat° ordre transfert entre sections	0,00	0,00	0,00	0,00	0,00	0,00	0,00	0,00	0,00
192	Plus ou moins-values sur cession immo.	0,00	0,00	0,00	0,00	0,00	0,00	0,00	0,00	0,00
2115	Terrains bâtis	0,00	0,00	0,00	0,00	0,00	0,00	0,00	0,00	0,00
28031	Frais d'études	0,00	0,00	0,00	0,00	0,00	0,00	0,00	0,00	0,00
2804172	Autres EPL : Bâtiments, installations	0,00	0,00	0,00	0,00	0,00	0,00	0,00	0,00	0,00
2804182	Autres org pub - Bâtiments et installat°	0,00	0,00	0,00	0,00	0,00	0,00	0,00	0,00	0,00
28135	Installations générales, agencements, ..	0,00	0,00	0,00	0,00	0,00	0,00	0,00	0,00	0,00
28158	Autres installat°, matériel et outillage	0,00	0,00	0,00	0,00	0,00	0,00	0,00	0,00	0,00
041	Opérations patrimoniales	0,00	0,00	0,00	0,00	0,00	0,00	0,00	0,00	0,00
10	Dotations, fonds divers et réserves	0,00	0,00	0,00	0,00	0,00	0,00	0,00	0,00	0,00
1068	Excédents de fonctionnement capitalisés	0,00	0,00	0,00	0,00	0,00	0,00	0,00	0,00	0,00
13	Subventions d'investissement	0,00	0,00	0,00	0,00	0,00	0,00	0,00	0,00	0,00
16	Emprunts et dettes assimilées	0,00	0,00	0,00	0,00	0,00	0,00	0,00	0,00	0,00
16449	Opérat° de tirage sur ligne trésorerie	0,00	0,00	0,00	0,00	0,00	0,00	0,00	0,00	0,00
18	Compte de liaison : affectat° (BA,régie)	0,00	0,00	0,00	0,00	0,00	0,00	0,00	0,00	0,00

Ville de Rouen - Loc. Immobilières Aménagées - CA - 2015

(1)	Libellé	Sous-fonction 02						Sous-fonction 04	
		020 Administrat ^o générale collectivité	021 Assemblée locale	022 Administration générale de l'état	023 Information, communication, publicité	024 Fêtes et cérémonies	025 Aides aux assoc. (non classées ailleurs)	026 Cimetières et pompes funèbres	041 Subvention globale
20	Immobilisations incorporelles	0,00	0,00	0,00	0,00	0,00	0,00	0,00	0,00
204	Subventions d'équipement versées	0,00	0,00	0,00	0,00	0,00	0,00	0,00	0,00
21	Immobilisations corporelles	0,00	0,00	0,00	0,00	0,00	0,00	0,00	0,00
22	Immobilisations reçues en affectation	0,00	0,00	0,00	0,00	0,00	0,00	0,00	0,00
23	Immobilisations en cours	0,00	0,00	0,00	0,00	0,00	0,00	0,00	0,00
26	Participat ^o et créances rattachées	0,00	0,00	0,00	0,00	0,00	0,00	0,00	0,00
27	Autres immobilisations financières	0,00	0,00	0,00	0,00	0,00	0,00	0,00	0,00
Opérations pour compte de tiers		0,00	0,00	0,00	0,00	0,00	0,00	0,00	0,00
Restes à réaliser au 31/12		0,00	0,00	0,00	0,00	0,00	0,00	0,00	0,00
SOLDE (2)		0,00	0,00	0,00	0,00	0,00	0,00	0,00	0,00

(1) Pour le croisement par nature, le détail est fait selon le niveau de vote choisi par l'assemblée délibérante (chapitre, article ou article spécialisé).

(2) Le solde correspond à la différence entre les recettes et les dépenses. Les dépenses et les recettes correspondent à la somme des dépenses et des recettes de l'exercice ainsi que des restes à réaliser et des reports (lignes budgétaires 001 et 002). Les lignes reports 001 et 002 apparaissent à la colonne 01-Non ventilables.

IV – ANNEXES	IV
ELEMENTS DU BILAN PRESENTATION CROISEE PAR FONCTION – DETAIL INVESTISSEMENT	A1.2

FONCTION 1 – Sécurité et salubrité publiques

(1)	Libellé	11 Sécurité intérieure	12 Hygiène et salubrité publique	Total
DEPENSES (2)		0,00	0,00	0,00
Réalizations		0,00	0,00	0,00
001	Solde d'exécution sect° d'investissement	0,00	0,00	0,00
010	Stocks	0,00	0,00	0,00
040	Opérat° ordre transfert entre sections	0,00	0,00	0,00
041	Opérations patrimoniales	0,00	0,00	0,00
10	Dotations, fonds divers et réserves	0,00	0,00	0,00
13	Subventions d'investissement	0,00	0,00	0,00
16	Emprunts et dettes assimilées	0,00	0,00	0,00
18	Compte de liaison : affectat° (BA,régie)	0,00	0,00	0,00
20	Immobilisations incorporelles	0,00	0,00	0,00
204	Subventions d'équipement versées	0,00	0,00	0,00
21	Immobilisations corporelles	0,00	0,00	0,00
22	Immobilisations reçues en affectation	0,00	0,00	0,00
23	Immobilisations en cours	0,00	0,00	0,00
26	Participat° et créances rattachées	0,00	0,00	0,00
27	Autres immobilisations financières	0,00	0,00	0,00
Opérations d'équipement		0,00	0,00	0,00
Opérations pour compte de tiers		0,00	0,00	0,00
Restes à réaliser au 31/12		0,00	0,00	0,00
RECETTES (2)		0,00	0,00	0,00
Réalizations		0,00	0,00	0,00
001	Solde d'exécution sect° d'investissement	0,00	0,00	0,00
010	Stocks	0,00	0,00	0,00
040	Opérat° ordre transfert entre sections	0,00	0,00	0,00

Ville de Rouen - Loc. Immobilières Aménagées - CA - 2015

(1)	Libellé	11 Sécurité intérieure	12 Hygiène et salubrité publique	Total
041	Opérations patrimoniales	0,00	0,00	0,00
10	Dotations, fonds divers et réserves	0,00	0,00	0,00
13	Subventions d'investissement	0,00	0,00	0,00
16	Emprunts et dettes assimilées	0,00	0,00	0,00
18	Compte de liaison : affectat° (BA,régie)	0,00	0,00	0,00
20	Immobilisations incorporelles	0,00	0,00	0,00
204	Subventions d'équipement versées	0,00	0,00	0,00
21	Immobilisations corporelles	0,00	0,00	0,00
22	Immobilisations reçues en affectation	0,00	0,00	0,00
23	Immobilisations en cours	0,00	0,00	0,00
26	Participat° et créances rattachées	0,00	0,00	0,00
27	Autres immobilisations financières	0,00	0,00	0,00
Opérations pour compte de tiers		0,00	0,00	0,00
Restes à réaliser au 31/12		0,00	0,00	0,00
SOLDE (2)		0,00	0,00	0,00

(1)	Libellé	Sous-fonction 11				
		110 Services communs	111 Police nationale	112 Police municipale	113 Pompiers, incendies et secours	114 Autres services de protection civile
DEPENSES (2)		0,00	0,00	0,00	0,00	0,00
Réalizations		0,00	0,00	0,00	0,00	0,00
001	Solde d'exécution sect° d'investissement	0,00	0,00	0,00	0,00	0,00
010	Stocks	0,00	0,00	0,00	0,00	0,00
040	Opérat° ordre transfert entre sections	0,00	0,00	0,00	0,00	0,00
041	Opérations patrimoniales	0,00	0,00	0,00	0,00	0,00
10	Dotations, fonds divers et réserves	0,00	0,00	0,00	0,00	0,00
13	Subventions d'investissement	0,00	0,00	0,00	0,00	0,00
16	Emprunts et dettes assimilées	0,00	0,00	0,00	0,00	0,00
18	Compte de liaison : affectat° (BA,régie)	0,00	0,00	0,00	0,00	0,00
20	Immobilisations incorporelles	0,00	0,00	0,00	0,00	0,00
204	Subventions d'équipement versées	0,00	0,00	0,00	0,00	0,00
21	Immobilisations corporelles	0,00	0,00	0,00	0,00	0,00

Ville de Rouen - Loc. Immobilières Aménagées - CA - 2015

(1)	Libellé	Sous-fonction 11				
		110 Services communs	111 Police nationale	112 Police municipale	113 Pompiers, incendies et secours	114 Autres services de protection civile
22	Immobilisations reçues en affectation	0,00	0,00	0,00	0,00	0,00
23	Immobilisations en cours	0,00	0,00	0,00	0,00	0,00
26	Participat° et créances rattachées	0,00	0,00	0,00	0,00	0,00
27	Autres immobilisations financières	0,00	0,00	0,00	0,00	0,00
Opérations d'équipement		0,00	0,00	0,00	0,00	0,00
Opérations pour compte de tiers		0,00	0,00	0,00	0,00	0,00
Restes à réaliser au 31/12		0,00	0,00	0,00	0,00	0,00
RECETTES (2)		0,00	0,00	0,00	0,00	0,00
Réalizations		0,00	0,00	0,00	0,00	0,00
001	Solde d'exécution sect° d'investissement	0,00	0,00	0,00	0,00	0,00
010	Stocks	0,00	0,00	0,00	0,00	0,00
040	Opérat° ordre transfert entre sections	0,00	0,00	0,00	0,00	0,00
041	Opérations patrimoniales	0,00	0,00	0,00	0,00	0,00
10	Dotations, fonds divers et réserves	0,00	0,00	0,00	0,00	0,00
13	Subventions d'investissement	0,00	0,00	0,00	0,00	0,00
16	Emprunts et dettes assimilées	0,00	0,00	0,00	0,00	0,00
18	Compte de liaison : affectat° (BA,régie)	0,00	0,00	0,00	0,00	0,00
20	Immobilisations incorporelles	0,00	0,00	0,00	0,00	0,00
204	Subventions d'équipement versées	0,00	0,00	0,00	0,00	0,00
21	Immobilisations corporelles	0,00	0,00	0,00	0,00	0,00
22	Immobilisations reçues en affectation	0,00	0,00	0,00	0,00	0,00
23	Immobilisations en cours	0,00	0,00	0,00	0,00	0,00
26	Participat° et créances rattachées	0,00	0,00	0,00	0,00	0,00
27	Autres immobilisations financières	0,00	0,00	0,00	0,00	0,00
Opérations pour compte de tiers		0,00	0,00	0,00	0,00	0,00
Restes à réaliser au 31/12		0,00	0,00	0,00	0,00	0,00
SOLDE (2)		0,00	0,00	0,00	0,00	0,00

(1) Pour le croisement par nature, le détail est fait selon le niveau de vote choisi par l'assemblée délibérante (chapitre, article ou article spécialisé).

(2) Le solde correspond à la différence entre les recettes et les dépenses. Les dépenses et les recettes correspondent à la somme des dépenses et des recettes de l'exercice ainsi que des restes à réaliser et des reports (lignes budgétaires 001 et 002). Les lignes reports 001 et 002 apparaissent à la colonne 01-Non ventilables.

IV – ANNEXES	IV
ELEMENTS DU BILAN PRESENTATION CROISEE PAR FONCTION – DETAIL INVESTISSEMENT	A1.2

FONCTION 2 – Enseignement - Formation

(1)	Libellé	20 Services communs	21 Enseignement du premier degré	22 Enseignement du deuxième degré	23 Enseignement supérieur	24 Formation continue	25 Services annexes de l'enseignement	Total
DEPENSES (2)		0,00	0,00	0,00	0,00	0,00	0,00	0,00
Réalizations		0,00	0,00	0,00	0,00	0,00	0,00	0,00
001	Solde d'exécution sect° d'investissement	0,00	0,00	0,00	0,00	0,00	0,00	0,00
010	Stocks	0,00	0,00	0,00	0,00	0,00	0,00	0,00
040	Opérat° ordre transfert entre sections	0,00	0,00	0,00	0,00	0,00	0,00	0,00
041	Opérations patrimoniales	0,00	0,00	0,00	0,00	0,00	0,00	0,00
10	Dotations, fonds divers et réserves	0,00	0,00	0,00	0,00	0,00	0,00	0,00
13	Subventions d'investissement	0,00	0,00	0,00	0,00	0,00	0,00	0,00
16	Emprunts et dettes assimilées	0,00	0,00	0,00	0,00	0,00	0,00	0,00
18	Compte de liaison : affectat° (BA,régie)	0,00	0,00	0,00	0,00	0,00	0,00	0,00
20	Immobilisations incorporelles	0,00	0,00	0,00	0,00	0,00	0,00	0,00
204	Subventions d'équipement versées	0,00	0,00	0,00	0,00	0,00	0,00	0,00
21	Immobilisations corporelles	0,00	0,00	0,00	0,00	0,00	0,00	0,00
22	Immobilisations reçues en affectation	0,00	0,00	0,00	0,00	0,00	0,00	0,00
23	Immobilisations en cours	0,00	0,00	0,00	0,00	0,00	0,00	0,00
26	Participat° et créances rattachées	0,00	0,00	0,00	0,00	0,00	0,00	0,00
27	Autres immobilisations financières	0,00	0,00	0,00	0,00	0,00	0,00	0,00
Opérations d'équipement		0,00	0,00	0,00	0,00	0,00	0,00	0,00
Opérations pour compte de tiers		0,00	0,00	0,00	0,00	0,00	0,00	0,00
Restes à réaliser au 31/12		0,00	0,00	0,00	0,00	0,00	0,00	0,00
RECETTES (2)		0,00	0,00	0,00	0,00	0,00	0,00	0,00
Réalizations		0,00	0,00	0,00	0,00	0,00	0,00	0,00

Ville de Rouen - Loc. Immobilières Aménagées - CA - 2015

(1)	Libellé	20 Services communs	21 Enseignement du premier degré	22 Enseignement du deuxième degré	23 Enseignement supérieur	24 Formation continue	25 Services annexes de l'enseignement	Total
001	Solde d'exécution sect° d'investissement	0,00	0,00	0,00	0,00	0,00	0,00	0,00
010	Stocks	0,00	0,00	0,00	0,00	0,00	0,00	0,00
040	Opérat° ordre transfert entre sections	0,00	0,00	0,00	0,00	0,00	0,00	0,00
041	Opérations patrimoniales	0,00	0,00	0,00	0,00	0,00	0,00	0,00
10	Dotations, fonds divers et réserves	0,00	0,00	0,00	0,00	0,00	0,00	0,00
13	Subventions d'investissement	0,00	0,00	0,00	0,00	0,00	0,00	0,00
16	Emprunts et dettes assimilées	0,00	0,00	0,00	0,00	0,00	0,00	0,00
18	Compte de liaison : affectat° (BA,régie)	0,00	0,00	0,00	0,00	0,00	0,00	0,00
20	Immobilisations incorporelles	0,00	0,00	0,00	0,00	0,00	0,00	0,00
204	Subventions d'équipement versées	0,00	0,00	0,00	0,00	0,00	0,00	0,00
21	Immobilisations corporelles	0,00	0,00	0,00	0,00	0,00	0,00	0,00
22	Immobilisations reçues en affectation	0,00	0,00	0,00	0,00	0,00	0,00	0,00
23	Immobilisations en cours	0,00	0,00	0,00	0,00	0,00	0,00	0,00
26	Participat° et créances rattachées	0,00	0,00	0,00	0,00	0,00	0,00	0,00
27	Autres immobilisations financières	0,00	0,00	0,00	0,00	0,00	0,00	0,00
Opérations pour compte de tiers		0,00	0,00	0,00	0,00	0,00	0,00	0,00
Restes à réaliser au 31/12		0,00	0,00	0,00	0,00	0,00	0,00	0,00
SOLDE (2)		0,00	0,00	0,00	0,00	0,00	0,00	0,00

(1)	Libellé	Sous-fonction 21			Sous-fonction 25				
		211 Ecoles maternelles	212 Ecoles primaires	213 Classes regroupées	251 Hébergement et restauration scolaire	252 Transports scolaires	253 Sport scolaire	254 Médecine scolaire	255 Classes de découverte et autres services
DEPENSES (2)		0,00	0,00	0,00	0,00	0,00	0,00	0,00	0,00
Réalizations		0,00	0,00	0,00	0,00	0,00	0,00	0,00	0,00
001	Solde d'exécution sect° d'investissement	0,00	0,00	0,00	0,00	0,00	0,00	0,00	0,00
010	Stocks	0,00	0,00	0,00	0,00	0,00	0,00	0,00	0,00
040	Opérat° ordre transfert entre sections	0,00	0,00	0,00	0,00	0,00	0,00	0,00	0,00
041	Opérations patrimoniales	0,00	0,00	0,00	0,00	0,00	0,00	0,00	0,00

Ville de Rouen - Loc. Immobilières Aménagées - CA - 2015

(1)	Libellé	Sous-fonction 21			Sous-fonction 25				
		211 Ecoles maternelles	212 Ecoles primaires	213 Classes regroupées	251 Hébergement et restauration scolaire	252 Transports scolaires	253 Sport scolaire	254 Médecine scolaire	255 Classes de découverte et autres services
10	Dotations, fonds divers et réserves	0,00	0,00	0,00	0,00	0,00	0,00	0,00	0,00
13	Subventions d'investissement	0,00	0,00	0,00	0,00	0,00	0,00	0,00	0,00
16	Emprunts et dettes assimilées	0,00	0,00	0,00	0,00	0,00	0,00	0,00	0,00
18	Compte de liaison : affectat° (BA,régie)	0,00	0,00	0,00	0,00	0,00	0,00	0,00	0,00
20	Immobilisations incorporelles	0,00	0,00	0,00	0,00	0,00	0,00	0,00	0,00
204	Subventions d'équipement versées	0,00	0,00	0,00	0,00	0,00	0,00	0,00	0,00
21	Immobilisations corporelles	0,00	0,00	0,00	0,00	0,00	0,00	0,00	0,00
22	Immobilisations reçues en affectation	0,00	0,00	0,00	0,00	0,00	0,00	0,00	0,00
23	Immobilisations en cours	0,00	0,00	0,00	0,00	0,00	0,00	0,00	0,00
26	Participat° et créances rattachées	0,00	0,00	0,00	0,00	0,00	0,00	0,00	0,00
27	Autres immobilisations financières	0,00	0,00	0,00	0,00	0,00	0,00	0,00	0,00
Opérations d'équipement		0,00	0,00	0,00	0,00	0,00	0,00	0,00	0,00
Opérations pour compte de tiers		0,00	0,00	0,00	0,00	0,00	0,00	0,00	0,00
Restes à réaliser au 31/12		0,00	0,00	0,00	0,00	0,00	0,00	0,00	0,00
RECETTES (2)		0,00	0,00	0,00	0,00	0,00	0,00	0,00	0,00
Réalizations		0,00	0,00	0,00	0,00	0,00	0,00	0,00	0,00
001	Solde d'exécution sect° d'investissement	0,00	0,00	0,00	0,00	0,00	0,00	0,00	0,00
010	Stocks	0,00	0,00	0,00	0,00	0,00	0,00	0,00	0,00
040	Opérat° ordre transfert entre sections	0,00	0,00	0,00	0,00	0,00	0,00	0,00	0,00
041	Opérations patrimoniales	0,00	0,00	0,00	0,00	0,00	0,00	0,00	0,00
10	Dotations, fonds divers et réserves	0,00	0,00	0,00	0,00	0,00	0,00	0,00	0,00
13	Subventions d'investissement	0,00	0,00	0,00	0,00	0,00	0,00	0,00	0,00
16	Emprunts et dettes assimilées	0,00	0,00	0,00	0,00	0,00	0,00	0,00	0,00
18	Compte de liaison : affectat° (BA,régie)	0,00	0,00	0,00	0,00	0,00	0,00	0,00	0,00
20	Immobilisations incorporelles	0,00	0,00	0,00	0,00	0,00	0,00	0,00	0,00
204	Subventions d'équipement versées	0,00	0,00	0,00	0,00	0,00	0,00	0,00	0,00
21	Immobilisations corporelles	0,00	0,00	0,00	0,00	0,00	0,00	0,00	0,00
22	Immobilisations reçues en affectation	0,00	0,00	0,00	0,00	0,00	0,00	0,00	0,00
23	Immobilisations en cours	0,00	0,00	0,00	0,00	0,00	0,00	0,00	0,00
26	Participat° et créances rattachées	0,00	0,00	0,00	0,00	0,00	0,00	0,00	0,00

Ville de Rouen - Loc. Immobilières Aménagées - CA - 2015

(1)	Libellé	Sous-fonction 21			Sous-fonction 25				
		211 Ecoles maternelles	212 Ecoles primaires	213 Classes regroupées	251 Hébergement et restauration scolaire	252 Transports scolaires	253 Sport scolaire	254 Médecine scolaire	255 Classes de découverte et autres services
27	Autres immobilisations financières	0,00	0,00	0,00	0,00	0,00	0,00	0,00	0,00
	Opérations pour compte de tiers	0,00	0,00	0,00	0,00	0,00	0,00	0,00	0,00
	Restes à réaliser au 31/12	0,00	0,00	0,00	0,00	0,00	0,00	0,00	0,00
	SOLDE (2)	0,00	0,00	0,00	0,00	0,00	0,00	0,00	0,00

(1) Pour le croisement par nature, le détail est fait selon le niveau de vote choisi par l'assemblée délibérante (chapitre, article ou article spécialisé).

(2) Le solde correspond à la différence entre les recettes et les dépenses. Les dépenses et les recettes correspondent à la somme des dépenses et des recettes de l'exercice ainsi que des restes à réaliser et des reports (lignes budgétaires 001 et 002). Les lignes reports 001 et 002 apparaissent à la colonne 01-Non ventilables.

IV – ANNEXES	IV
ELEMENTS DU BILAN PRESENTATION CROISEE PAR FONCTION – DETAIL INVESTISSEMENT	A1.2

FONCTION 3 – Culture

(1)	Libellé	30 Services communs	31 Expression artistique	32 Conservation et diffusion des patrimoine	33 Action culturelle	Total
DEPENSES (2)		0,00	534 054,56	0,00	0,00	534 054,56
Réalizations		0,00	534 054,56	0,00	0,00	534 054,56
001	Solde d'exécution sect° d'investissement	0,00	0,00	0,00	0,00	0,00
010	Stocks	0,00	0,00	0,00	0,00	0,00
040	Opérat° ordre transfert entre sections	0,00	0,00	0,00	0,00	0,00
041	Opérations patrimoniales	0,00	0,00	0,00	0,00	0,00
10	Dotations, fonds divers et réserves	0,00	0,00	0,00	0,00	0,00
13	Subventions d'investissement	0,00	0,00	0,00	0,00	0,00
16	Emprunts et dettes assimilées	0,00	0,00	0,00	0,00	0,00
18	Compte de liaison : affectat° (BA,régie)	0,00	0,00	0,00	0,00	0,00
20	Immobilisations incorporelles	0,00	0,00	0,00	0,00	0,00
204	Subventions d'équipement versées	0,00	0,00	0,00	0,00	0,00
21	Immobilisations corporelles	0,00	0,00	0,00	0,00	0,00
22	Immobilisations reçues en affectation	0,00	0,00	0,00	0,00	0,00
23	Immobilisations en cours	0,00	534 054,56	0,00	0,00	534 054,56
2313	Constructions	0,00	534 054,56	0,00	0,00	534 054,56
26	Participat° et créances rattachées	0,00	0,00	0,00	0,00	0,00
27	Autres immobilisations financières	0,00	0,00	0,00	0,00	0,00
Opérations d'équipement		0,00	0,00	0,00	0,00	0,00
Opérations pour compte de tiers		0,00	0,00	0,00	0,00	0,00
Restes à réaliser au 31/12		0,00	0,00	0,00	0,00	0,00
RECETTES (2)		0,00	771 253,17	0,00	0,00	771 253,17
Réalizations		0,00	771 253,17	0,00	0,00	771 253,17
001	Solde d'exécution sect° d'investissement	0,00	0,00	0,00	0,00	0,00
010	Stocks	0,00	0,00	0,00	0,00	0,00

Ville de Rouen - Loc. Immobilières Aménagées - CA - 2015

(1)	Libellé	30 Services communs	31 Expression artistique	32 Conservation et diffusion des patrimoine	33 Action culturelle	Total
040	Opérat° ordre transfert entre sections	0,00	0,00	0,00	0,00	0,00
041	Opérations patrimoniales	0,00	0,00	0,00	0,00	0,00
10	Dotations, fonds divers et réserves	0,00	0,00	0,00	0,00	0,00
13	Subventions d'investissement	0,00	771 253,17	0,00	0,00	771 253,17
1322	Subv. non transf. Régions	0,00	291 443,73	0,00	0,00	291 443,73
1323	Subv. non transf. Départements	0,00	299 440,00	0,00	0,00	299 440,00
13251	Subv. non transf. GFP de rattachement	0,00	180 369,44	0,00	0,00	180 369,44
16	Emprunts et dettes assimilées	0,00	0,00	0,00	0,00	0,00
18	Compte de liaison : affectat° (BA,régie)	0,00	0,00	0,00	0,00	0,00
20	Immobilisations incorporelles	0,00	0,00	0,00	0,00	0,00
204	Subventions d'équipement versées	0,00	0,00	0,00	0,00	0,00
21	Immobilisations corporelles	0,00	0,00	0,00	0,00	0,00
22	Immobilisations reçues en affectation	0,00	0,00	0,00	0,00	0,00
23	Immobilisations en cours	0,00	0,00	0,00	0,00	0,00
26	Participat° et créances rattachées	0,00	0,00	0,00	0,00	0,00
27	Autres immobilisations financières	0,00	0,00	0,00	0,00	0,00
Opérations pour compte de tiers		0,00	0,00	0,00	0,00	0,00
Restes à réaliser au 31/12		0,00	0,00	0,00	0,00	0,00
SOLDE (2)		0,00	237 198,61	0,00	0,00	237 198,61

(1)	Libellé	Sous-fonction 31				Sous-fonction 32			
		311 Expression musicale, lyrique et choré.	312 Arts plastiques, activités artistiques	313 Théâtres	314 Cinémas et autres salles de spectacles	321 Bibliothèques et médiathèques	322 Musées	323 Archives	324 Entretien du patrimoine culturel
DEPENSES (2)		534 054,56	0,00	0,00	0,00	0,00	0,00	0,00	0,00
Réalizations		534 054,56	0,00	0,00	0,00	0,00	0,00	0,00	0,00
001	Solde d'exécution sect° d'investissement	0,00	0,00	0,00	0,00	0,00	0,00	0,00	0,00
010	Stocks	0,00	0,00	0,00	0,00	0,00	0,00	0,00	0,00
040	Opérat° ordre transfert entre sections	0,00	0,00	0,00	0,00	0,00	0,00	0,00	0,00
041	Opérations patrimoniales	0,00	0,00	0,00	0,00	0,00	0,00	0,00	0,00
10	Dotations, fonds divers et réserves	0,00	0,00	0,00	0,00	0,00	0,00	0,00	0,00
13	Subventions d'investissement	0,00	0,00	0,00	0,00	0,00	0,00	0,00	0,00

Ville de Rouen - Loc. Immobilières Aménagées - CA - 2015

(1)	Libellé	Sous-fonction 31				Sous-fonction 32			
		311 Expression musicale, lyrique et choré.	312 Arts plastiques, activités artistiques	313 Théâtres	314 Cinémas et autres salles de spectacles	321 Bibliothèques et médiathèques	322 Musées	323 Archives	324 Entretien du patrimoine culturel
16	Emprunts et dettes assimilées	0,00	0,00	0,00	0,00	0,00	0,00	0,00	0,00
18	Compte de liaison : affectat° (BA,régie)	0,00	0,00	0,00	0,00	0,00	0,00	0,00	0,00
20	Immobilisations incorporelles	0,00	0,00	0,00	0,00	0,00	0,00	0,00	0,00
204	Subventions d'équipement versées	0,00	0,00	0,00	0,00	0,00	0,00	0,00	0,00
21	Immobilisations corporelles	0,00	0,00	0,00	0,00	0,00	0,00	0,00	0,00
22	Immobilisations reçues en affectation	0,00	0,00	0,00	0,00	0,00	0,00	0,00	0,00
23	Immobilisations en cours	534 054,56	0,00	0,00	0,00	0,00	0,00	0,00	0,00
2313	Constructions	534 054,56	0,00	0,00	0,00	0,00	0,00	0,00	0,00
26	Participat° et créances rattachées	0,00	0,00	0,00	0,00	0,00	0,00	0,00	0,00
27	Autres immobilisations financières	0,00	0,00	0,00	0,00	0,00	0,00	0,00	0,00
Opérations d'équipement		0,00	0,00	0,00	0,00	0,00	0,00	0,00	0,00
Opérations pour compte de tiers		0,00	0,00	0,00	0,00	0,00	0,00	0,00	0,00
Restes à réaliser au 31/12		0,00	0,00	0,00	0,00	0,00	0,00	0,00	0,00
RECETTES (2)		771 253,17	0,00	0,00	0,00	0,00	0,00	0,00	0,00
Réalizations		771 253,17	0,00	0,00	0,00	0,00	0,00	0,00	0,00
001	Solde d'exécution sect° d'investissement	0,00	0,00	0,00	0,00	0,00	0,00	0,00	0,00
010	Stocks	0,00	0,00	0,00	0,00	0,00	0,00	0,00	0,00
040	Opérat° ordre transfert entre sections	0,00	0,00	0,00	0,00	0,00	0,00	0,00	0,00
041	Opérations patrimoniales	0,00	0,00	0,00	0,00	0,00	0,00	0,00	0,00
10	Dotations, fonds divers et réserves	0,00	0,00	0,00	0,00	0,00	0,00	0,00	0,00
13	Subventions d'investissement	771 253,17	0,00	0,00	0,00	0,00	0,00	0,00	0,00
1322	Subv. non transf. Régions	291 443,73	0,00	0,00	0,00	0,00	0,00	0,00	0,00
1323	Subv. non transf. Départements	299 440,00	0,00	0,00	0,00	0,00	0,00	0,00	0,00
13251	Subv. non transf. GFP de rattachement	180 369,44	0,00	0,00	0,00	0,00	0,00	0,00	0,00
16	Emprunts et dettes assimilées	0,00	0,00	0,00	0,00	0,00	0,00	0,00	0,00
18	Compte de liaison : affectat° (BA,régie)	0,00	0,00	0,00	0,00	0,00	0,00	0,00	0,00
20	Immobilisations incorporelles	0,00	0,00	0,00	0,00	0,00	0,00	0,00	0,00
204	Subventions d'équipement versées	0,00	0,00	0,00	0,00	0,00	0,00	0,00	0,00
21	Immobilisations corporelles	0,00	0,00	0,00	0,00	0,00	0,00	0,00	0,00
22	Immobilisations reçues en affectation	0,00	0,00	0,00	0,00	0,00	0,00	0,00	0,00
23	Immobilisations en cours	0,00	0,00	0,00	0,00	0,00	0,00	0,00	0,00

Ville de Rouen - Loc. Immobilières Aménagées - CA - 2015

(1)	Libellé	Sous-fonction 31				Sous-fonction 32			
		311 Expression musicale, lyrique et choré.	312 Arts plastiques, activités artistiques	313 Théâtres	314 Cinémas et autres salles de spectacles	321 Bibliothèques et médiathèques	322 Musées	323 Archives	324 Entretien du patrimoine culturel
26	Participat° et créances rattachées	0,00	0,00	0,00	0,00	0,00	0,00	0,00	0,00
27	Autres immobilisations financières	0,00	0,00	0,00	0,00	0,00	0,00	0,00	0,00
Opérations pour compte de tiers		0,00	0,00	0,00	0,00	0,00	0,00	0,00	0,00
Restes à réaliser au 31/12		0,00	0,00	0,00	0,00	0,00	0,00	0,00	0,00
SOLDE (2)		237 198,61	0,00	0,00	0,00	0,00	0,00	0,00	0,00

(1) Pour le croisement par nature, le détail est fait selon le niveau de vote choisi par l'assemblée délibérante (chapitre, article ou article spécialisé).

(2) Le solde correspond à la différence entre les recettes et les dépenses. Les dépenses et les recettes correspondent à la somme des dépenses et des recettes de l'exercice ainsi que des restes à réaliser et des reports (lignes budgétaires 001 et 002). Les lignes reports 001 et 002 apparaissent à la colonne 01-Non ventilables.

IV – ANNEXES	IV
ELEMENTS DU BILAN PRESENTATION CROISEE PAR FONCTION – DETAIL INVESTISSEMENT	A1.2

FONCTION 4 – Sport et jeunesse

(1)	Libellé	40 Services communs	41 Sports	42 Jeunesse	Total
DEPENSES (2)		0,00	0,00	0,00	0,00
Réalizations		0,00	0,00	0,00	0,00
001	Solde d'exécution sect° d'investissement	0,00	0,00	0,00	0,00
010	Stocks	0,00	0,00	0,00	0,00
040	Opérat° ordre transfert entre sections	0,00	0,00	0,00	0,00
041	Opérations patrimoniales	0,00	0,00	0,00	0,00
10	Dotations, fonds divers et réserves	0,00	0,00	0,00	0,00
13	Subventions d'investissement	0,00	0,00	0,00	0,00
16	Emprunts et dettes assimilées	0,00	0,00	0,00	0,00
18	Compte de liaison : affectat° (BA,régie)	0,00	0,00	0,00	0,00
20	Immobilisations incorporelles	0,00	0,00	0,00	0,00
204	Subventions d'équipement versées	0,00	0,00	0,00	0,00
21	Immobilisations corporelles	0,00	0,00	0,00	0,00
22	Immobilisations reçues en affectation	0,00	0,00	0,00	0,00
23	Immobilisations en cours	0,00	0,00	0,00	0,00
26	Participat° et créances rattachées	0,00	0,00	0,00	0,00
27	Autres immobilisations financières	0,00	0,00	0,00	0,00
Opérations d'équipement		0,00	0,00	0,00	0,00
Opérations pour compte de tiers		0,00	0,00	0,00	0,00
Restes à réaliser au 31/12		0,00	0,00	0,00	0,00
RECETTES (2)		0,00	0,00	0,00	0,00
Réalizations		0,00	0,00	0,00	0,00
001	Solde d'exécution sect° d'investissement	0,00	0,00	0,00	0,00
010	Stocks	0,00	0,00	0,00	0,00
040	Opérat° ordre transfert entre sections	0,00	0,00	0,00	0,00

Ville de Rouen - Loc. Immobilières Aménagées - CA - 2015

(1)	Libellé	40 Services communs	41 Sports	42 Jeunesse	Total
041	Opérations patrimoniales	0,00	0,00	0,00	0,00
10	Dotations, fonds divers et réserves	0,00	0,00	0,00	0,00
13	Subventions d'investissement	0,00	0,00	0,00	0,00
16	Emprunts et dettes assimilées	0,00	0,00	0,00	0,00
18	Compte de liaison : affectat° (BA,régie)	0,00	0,00	0,00	0,00
20	Immobilisations incorporelles	0,00	0,00	0,00	0,00
204	Subventions d'équipement versées	0,00	0,00	0,00	0,00
21	Immobilisations corporelles	0,00	0,00	0,00	0,00
22	Immobilisations reçues en affectation	0,00	0,00	0,00	0,00
23	Immobilisations en cours	0,00	0,00	0,00	0,00
26	Participat° et créances rattachées	0,00	0,00	0,00	0,00
27	Autres immobilisations financières	0,00	0,00	0,00	0,00
Opérations pour compte de tiers		0,00	0,00	0,00	0,00
Restes à réaliser au 31/12		0,00	0,00	0,00	0,00
SOLDE (2)		0,00	0,00	0,00	0,00

(1)	Libellé	Sous-fonction 41					Sous-fonction 42		
		411 Salles de sport, gymnases	412 Stades	413 Piscines	414 Autres équipements sportifs ou de loisir	415 Manifestations sportives	421 Centres de loisirs	422 Autres activités pour les jeunes	423 Colonies de vacances
DEPENSES (2)		0,00	0,00	0,00	0,00	0,00	0,00	0,00	0,00
Réalizations		0,00	0,00	0,00	0,00	0,00	0,00	0,00	0,00
001	Solde d'exécution sect° d'investissement	0,00	0,00	0,00	0,00	0,00	0,00	0,00	0,00
010	Stocks	0,00	0,00	0,00	0,00	0,00	0,00	0,00	0,00
040	Opérat° ordre transfert entre sections	0,00	0,00	0,00	0,00	0,00	0,00	0,00	0,00
041	Opérations patrimoniales	0,00	0,00	0,00	0,00	0,00	0,00	0,00	0,00
10	Dotations, fonds divers et réserves	0,00	0,00	0,00	0,00	0,00	0,00	0,00	0,00
13	Subventions d'investissement	0,00	0,00	0,00	0,00	0,00	0,00	0,00	0,00
16	Emprunts et dettes assimilées	0,00	0,00	0,00	0,00	0,00	0,00	0,00	0,00
18	Compte de liaison : affectat° (BA,régie)	0,00	0,00	0,00	0,00	0,00	0,00	0,00	0,00
20	Immobilisations incorporelles	0,00	0,00	0,00	0,00	0,00	0,00	0,00	0,00
204	Subventions d'équipement versées	0,00	0,00	0,00	0,00	0,00	0,00	0,00	0,00

Ville de Rouen - Loc. Immobilières Aménagées - CA - 2015

(1)	Libellé	Sous-fonction 41					Sous-fonction 42		
		411 Salles de sport, gymnases	412 Stades	413 Piscines	414 Autres équipements sportifs ou de loisir	415 Manifestations sportives	421 Centres de loisirs	422 Autres activités pour les jeunes	423 Colonies de vacances
21	Immobilisations corporelles	0,00	0,00	0,00	0,00	0,00	0,00	0,00	0,00
22	Immobilisations reçues en affectation	0,00	0,00	0,00	0,00	0,00	0,00	0,00	0,00
23	Immobilisations en cours	0,00	0,00	0,00	0,00	0,00	0,00	0,00	0,00
26	Participat° et créances rattachées	0,00	0,00	0,00	0,00	0,00	0,00	0,00	0,00
27	Autres immobilisations financières	0,00	0,00	0,00	0,00	0,00	0,00	0,00	0,00
Opérations d'équipement		0,00	0,00	0,00	0,00	0,00	0,00	0,00	0,00
Opérations pour compte de tiers		0,00	0,00	0,00	0,00	0,00	0,00	0,00	0,00
Restes à réaliser au 31/12		0,00	0,00	0,00	0,00	0,00	0,00	0,00	0,00
RECETTES (2)		0,00	0,00	0,00	0,00	0,00	0,00	0,00	0,00
Réalizations		0,00	0,00	0,00	0,00	0,00	0,00	0,00	0,00
001	Solde d'exécution sect° d'investissement	0,00	0,00	0,00	0,00	0,00	0,00	0,00	0,00
010	Stocks	0,00	0,00	0,00	0,00	0,00	0,00	0,00	0,00
040	Opérat° ordre transfert entre sections	0,00	0,00	0,00	0,00	0,00	0,00	0,00	0,00
041	Opérations patrimoniales	0,00	0,00	0,00	0,00	0,00	0,00	0,00	0,00
10	Dotations, fonds divers et réserves	0,00	0,00	0,00	0,00	0,00	0,00	0,00	0,00
13	Subventions d'investissement	0,00	0,00	0,00	0,00	0,00	0,00	0,00	0,00
16	Emprunts et dettes assimilées	0,00	0,00	0,00	0,00	0,00	0,00	0,00	0,00
18	Compte de liaison : affectat° (BA,régie)	0,00	0,00	0,00	0,00	0,00	0,00	0,00	0,00
20	Immobilisations incorporelles	0,00	0,00	0,00	0,00	0,00	0,00	0,00	0,00
204	Subventions d'équipement versées	0,00	0,00	0,00	0,00	0,00	0,00	0,00	0,00
21	Immobilisations corporelles	0,00	0,00	0,00	0,00	0,00	0,00	0,00	0,00
22	Immobilisations reçues en affectation	0,00	0,00	0,00	0,00	0,00	0,00	0,00	0,00
23	Immobilisations en cours	0,00	0,00	0,00	0,00	0,00	0,00	0,00	0,00
26	Participat° et créances rattachées	0,00	0,00	0,00	0,00	0,00	0,00	0,00	0,00
27	Autres immobilisations financières	0,00	0,00	0,00	0,00	0,00	0,00	0,00	0,00
Opérations pour compte de tiers		0,00	0,00	0,00	0,00	0,00	0,00	0,00	0,00
Restes à réaliser au 31/12		0,00	0,00	0,00	0,00	0,00	0,00	0,00	0,00
SOLDE (2)		0,00	0,00	0,00	0,00	0,00	0,00	0,00	0,00

(1) Pour le croisement par nature, le détail est fait selon le niveau de vote choisi par l'assemblée délibérante (chapitre, article ou article spécialisé).

Ville de Rouen - Loc. Immobilières Aménagées - CA - 2015

(2) Le solde correspond à la différence entre les recettes et les dépenses. Les dépenses et les recettes correspondent à la somme des dépenses et des recettes de l'exercice ainsi que des restes à réaliser et des reports (lignes budgétaires 001 et 002). Les lignes reports 001 et 002 apparaissent à la colonne 01-Non ventilables.

IV – ANNEXES	IV
ELEMENTS DU BILAN PRESENTATION CROISEE PAR FONCTION – DETAIL INVESTISSEMENT	A1.2

FONCTION 5 – Interventions sociales et santé

(1)	Libellé	51 Santé	52 Interventions sociales	Total
DEPENSES (2)		0,00	0,00	0,00
Réalizations		0,00	0,00	0,00
001	Solde d'exécution sect° d'investissement	0,00	0,00	0,00
010	Stocks	0,00	0,00	0,00
040	Opérat° ordre transfert entre sections	0,00	0,00	0,00
041	Opérations patrimoniales	0,00	0,00	0,00
10	Dotations, fonds divers et réserves	0,00	0,00	0,00
13	Subventions d'investissement	0,00	0,00	0,00
16	Emprunts et dettes assimilées	0,00	0,00	0,00
18	Compte de liaison : affectat° (BA,régie)	0,00	0,00	0,00
20	Immobilisations incorporelles	0,00	0,00	0,00
204	Subventions d'équipement versées	0,00	0,00	0,00
21	Immobilisations corporelles	0,00	0,00	0,00
22	Immobilisations reçues en affectation	0,00	0,00	0,00
23	Immobilisations en cours	0,00	0,00	0,00
26	Participat° et créances rattachées	0,00	0,00	0,00
27	Autres immobilisations financières	0,00	0,00	0,00
Opérations d'équipement		0,00	0,00	0,00
Opérations pour compte de tiers		0,00	0,00	0,00
Restes à réaliser au 31/12		0,00	0,00	0,00
RECETTES (2)		0,00	0,00	0,00
Réalizations		0,00	0,00	0,00
001	Solde d'exécution sect° d'investissement	0,00	0,00	0,00
010	Stocks	0,00	0,00	0,00
040	Opérat° ordre transfert entre sections	0,00	0,00	0,00

Ville de Rouen - Loc. Immobilières Aménagées - CA - 2015

(1)	Libellé	51 Santé	52 Interventions sociales	Total
041	Opérations patrimoniales	0,00	0,00	0,00
10	Dotations, fonds divers et réserves	0,00	0,00	0,00
13	Subventions d'investissement	0,00	0,00	0,00
16	Emprunts et dettes assimilées	0,00	0,00	0,00
18	Compte de liaison : affectat° (BA,régie)	0,00	0,00	0,00
20	Immobilisations incorporelles	0,00	0,00	0,00
204	Subventions d'équipement versées	0,00	0,00	0,00
21	Immobilisations corporelles	0,00	0,00	0,00
22	Immobilisations reçues en affectation	0,00	0,00	0,00
23	Immobilisations en cours	0,00	0,00	0,00
26	Participat° et créances rattachées	0,00	0,00	0,00
27	Autres immobilisations financières	0,00	0,00	0,00
Opérations pour compte de tiers		0,00	0,00	0,00
Restes à réaliser au 31/12		0,00	0,00	0,00
SOLDE (2)		0,00	0,00	0,00

(1)	Libellé	Sous-fonction 51			Sous-fonction 52				
		510 Services communs	511 Dispensaires, autres établist sanitaires	512 Actions de prévention sanitaire	520 Services communs	521 Services à caractère social handicapés	522 Act° pour l'enfance et l'adolescence	523 Act° pour personnes en difficulté	524 Autres services
DEPENSES (2)		0,00	0,00	0,00	0,00	0,00	0,00	0,00	0,00
Réalizations		0,00	0,00	0,00	0,00	0,00	0,00	0,00	0,00
001	Solde d'exécution sect° d'investissement	0,00	0,00	0,00	0,00	0,00	0,00	0,00	0,00
010	Stocks	0,00	0,00	0,00	0,00	0,00	0,00	0,00	0,00
040	Opérat° ordre transfert entre sections	0,00	0,00	0,00	0,00	0,00	0,00	0,00	0,00
041	Opérations patrimoniales	0,00	0,00	0,00	0,00	0,00	0,00	0,00	0,00
10	Dotations, fonds divers et réserves	0,00	0,00	0,00	0,00	0,00	0,00	0,00	0,00
13	Subventions d'investissement	0,00	0,00	0,00	0,00	0,00	0,00	0,00	0,00
16	Emprunts et dettes assimilées	0,00	0,00	0,00	0,00	0,00	0,00	0,00	0,00
18	Compte de liaison : affectat° (BA,régie)	0,00	0,00	0,00	0,00	0,00	0,00	0,00	0,00
20	Immobilisations incorporelles	0,00	0,00	0,00	0,00	0,00	0,00	0,00	0,00
204	Subventions d'équipement versées	0,00	0,00	0,00	0,00	0,00	0,00	0,00	0,00

Ville de Rouen - Loc. Immobilières Aménagées - CA - 2015

(1)	Libellé	Sous-fonction 51			Sous-fonction 52				
		510 Services communs	511 Dispensaires, autres établist sanitaires	512 Actions de prévention sanitaire	520 Services communs	521 Services à caractère social handicapés	522 Act° pour l'enfance et l'adolescence	523 Act° pour personnes en difficulté	524 Autres services
21	Immobilisations corporelles	0,00	0,00	0,00	0,00	0,00	0,00	0,00	0,00
22	Immobilisations reçues en affectation	0,00	0,00	0,00	0,00	0,00	0,00	0,00	0,00
23	Immobilisations en cours	0,00	0,00	0,00	0,00	0,00	0,00	0,00	0,00
26	Participat° et créances rattachées	0,00	0,00	0,00	0,00	0,00	0,00	0,00	0,00
27	Autres immobilisations financières	0,00	0,00	0,00	0,00	0,00	0,00	0,00	0,00
Opérations d'équipement		0,00	0,00	0,00	0,00	0,00	0,00	0,00	0,00
Opérations pour compte de tiers		0,00	0,00	0,00	0,00	0,00	0,00	0,00	0,00
Restes à réaliser au 31/12		0,00	0,00	0,00	0,00	0,00	0,00	0,00	0,00
RECETTES (2)		0,00	0,00	0,00	0,00	0,00	0,00	0,00	0,00
Réalizations		0,00	0,00	0,00	0,00	0,00	0,00	0,00	0,00
001	Solde d'exécution sect° d'investissement	0,00	0,00	0,00	0,00	0,00	0,00	0,00	0,00
010	Stocks	0,00	0,00	0,00	0,00	0,00	0,00	0,00	0,00
040	Opérat° ordre transfert entre sections	0,00	0,00	0,00	0,00	0,00	0,00	0,00	0,00
041	Opérations patrimoniales	0,00	0,00	0,00	0,00	0,00	0,00	0,00	0,00
10	Dotations, fonds divers et réserves	0,00	0,00	0,00	0,00	0,00	0,00	0,00	0,00
13	Subventions d'investissement	0,00	0,00	0,00	0,00	0,00	0,00	0,00	0,00
16	Emprunts et dettes assimilées	0,00	0,00	0,00	0,00	0,00	0,00	0,00	0,00
18	Compte de liaison : affectat° (BA,régie)	0,00	0,00	0,00	0,00	0,00	0,00	0,00	0,00
20	Immobilisations incorporelles	0,00	0,00	0,00	0,00	0,00	0,00	0,00	0,00
204	Subventions d'équipement versées	0,00	0,00	0,00	0,00	0,00	0,00	0,00	0,00
21	Immobilisations corporelles	0,00	0,00	0,00	0,00	0,00	0,00	0,00	0,00
22	Immobilisations reçues en affectation	0,00	0,00	0,00	0,00	0,00	0,00	0,00	0,00
23	Immobilisations en cours	0,00	0,00	0,00	0,00	0,00	0,00	0,00	0,00
26	Participat° et créances rattachées	0,00	0,00	0,00	0,00	0,00	0,00	0,00	0,00
27	Autres immobilisations financières	0,00	0,00	0,00	0,00	0,00	0,00	0,00	0,00
Opérations pour compte de tiers		0,00	0,00	0,00	0,00	0,00	0,00	0,00	0,00
Restes à réaliser au 31/12		0,00	0,00	0,00	0,00	0,00	0,00	0,00	0,00
SOLDE (2)		0,00	0,00	0,00	0,00	0,00	0,00	0,00	0,00

(1) Pour le croisement par nature, le détail est fait selon le niveau de vote choisi par l'assemblée délibérante (chapitre, article ou article spécialisé).

Ville de Rouen - Loc. Immobilières Aménagées - CA - 2015

(2) Le solde correspond à la différence entre les recettes et les dépenses. Les dépenses et les recettes correspondent à la somme des dépenses et des recettes de l'exercice ainsi que des restes à réaliser et des reports (lignes budgétaires 001 et 002). Les lignes reports 001 et 002 apparaissent à la colonne 01-Non ventilables.

IV – ANNEXES	IV
ELEMENTS DU BILAN PRESENTATION CROISEE PAR FONCTION – DETAIL INVESTISSEMENT	A1.2

FONCTION 6 – Famille

(1)	Libellé	60 Services communs	61 Services en faveur des personnes âgées	62 Actions en faveur de la maternité	63 Aides à la famille	64 Crèches et garderies	Total
DEPENSES (2)		0,00	0,00	0,00	0,00	0,00	0,00
Réalizations		0,00	0,00	0,00	0,00	0,00	0,00
001	Solde d'exécution sect° d'investissement	0,00	0,00	0,00	0,00	0,00	0,00
010	Stocks	0,00	0,00	0,00	0,00	0,00	0,00
040	Opérat° ordre transfert entre sections	0,00	0,00	0,00	0,00	0,00	0,00
041	Opérations patrimoniales	0,00	0,00	0,00	0,00	0,00	0,00
10	Dotations, fonds divers et réserves	0,00	0,00	0,00	0,00	0,00	0,00
13	Subventions d'investissement	0,00	0,00	0,00	0,00	0,00	0,00
16	Emprunts et dettes assimilées	0,00	0,00	0,00	0,00	0,00	0,00
18	Compte de liaison : affectat° (BA,régie)	0,00	0,00	0,00	0,00	0,00	0,00
20	Immobilisations incorporelles	0,00	0,00	0,00	0,00	0,00	0,00
204	Subventions d'équipement versées	0,00	0,00	0,00	0,00	0,00	0,00
21	Immobilisations corporelles	0,00	0,00	0,00	0,00	0,00	0,00
22	Immobilisations reçues en affectation	0,00	0,00	0,00	0,00	0,00	0,00
23	Immobilisations en cours	0,00	0,00	0,00	0,00	0,00	0,00
26	Participat° et créances rattachées	0,00	0,00	0,00	0,00	0,00	0,00
27	Autres immobilisations financières	0,00	0,00	0,00	0,00	0,00	0,00
Opérations d'équipement		0,00	0,00	0,00	0,00	0,00	0,00
Opérations pour compte de tiers		0,00	0,00	0,00	0,00	0,00	0,00
Restes à réaliser au 31/12		0,00	0,00	0,00	0,00	0,00	0,00
RECETTES (2)		0,00	0,00	0,00	0,00	0,00	0,00
Réalizations		0,00	0,00	0,00	0,00	0,00	0,00
001	Solde d'exécution sect° d'investissement	0,00	0,00	0,00	0,00	0,00	0,00
010	Stocks	0,00	0,00	0,00	0,00	0,00	0,00
040	Opérat° ordre transfert entre sections	0,00	0,00	0,00	0,00	0,00	0,00

Ville de Rouen - Loc. Immobilières Aménagées - CA - 2015

(1)	Libellé	60 Services communs	61 Services en faveur des personnes âgées	62 Actions en faveur de la maternité	63 Aides à la famille	64 Crèches et garderies	Total
041	Opérations patrimoniales	0,00	0,00	0,00	0,00	0,00	0,00
10	Dotations, fonds divers et réserves	0,00	0,00	0,00	0,00	0,00	0,00
13	Subventions d'investissement	0,00	0,00	0,00	0,00	0,00	0,00
16	Emprunts et dettes assimilées	0,00	0,00	0,00	0,00	0,00	0,00
18	Compte de liaison : affectat° (BA,régie)	0,00	0,00	0,00	0,00	0,00	0,00
20	Immobilisations incorporelles	0,00	0,00	0,00	0,00	0,00	0,00
204	Subventions d'équipement versées	0,00	0,00	0,00	0,00	0,00	0,00
21	Immobilisations corporelles	0,00	0,00	0,00	0,00	0,00	0,00
22	Immobilisations reçues en affectation	0,00	0,00	0,00	0,00	0,00	0,00
23	Immobilisations en cours	0,00	0,00	0,00	0,00	0,00	0,00
26	Participat° et créances rattachées	0,00	0,00	0,00	0,00	0,00	0,00
27	Autres immobilisations financières	0,00	0,00	0,00	0,00	0,00	0,00
	Opérations pour compte de tiers	0,00	0,00	0,00	0,00	0,00	0,00
	Restes à réaliser au 31/12	0,00	0,00	0,00	0,00	0,00	0,00
	SOLDE (2)	0,00	0,00	0,00	0,00	0,00	0,00

(1) Pour le croisement par nature, le détail est fait selon le niveau de vote choisi par l'assemblée délibérante (chapitre, article ou article spécialisé).

(2) Le solde correspond à la différence entre les recettes et les dépenses. Les dépenses et les recettes correspondent à la somme des dépenses et des recettes de l'exercice ainsi que des restes à réaliser et des reports (lignes budgétaires 001 et 002). Les lignes reports 001 et 002 apparaissent à la colonne 01-Non ventilables.

IV – ANNEXES	IV
ELEMENTS DU BILAN PRESENTATION CROISEE PAR FONCTION – DETAIL INVESTISSEMENT	A1.2

FONCTION 7 – Logement

(1)	Libellé	70 Services communs	71 Parc privé de la ville	72 Aide au secteur locatif	73 Aides à l'accession à la propriété	Total
DEPENSES (2)		0,00	0,00	0,00	0,00	0,00
Réalizations		0,00	0,00	0,00	0,00	0,00
001	Solde d'exécution sect° d'investissement	0,00	0,00	0,00	0,00	0,00
010	Stocks	0,00	0,00	0,00	0,00	0,00
040	Opérat° ordre transfert entre sections	0,00	0,00	0,00	0,00	0,00
041	Opérations patrimoniales	0,00	0,00	0,00	0,00	0,00
10	Dotations, fonds divers et réserves	0,00	0,00	0,00	0,00	0,00
13	Subventions d'investissement	0,00	0,00	0,00	0,00	0,00
16	Emprunts et dettes assimilées	0,00	0,00	0,00	0,00	0,00
18	Compte de liaison : affectat° (BA,régie)	0,00	0,00	0,00	0,00	0,00
20	Immobilisations incorporelles	0,00	0,00	0,00	0,00	0,00
204	Subventions d'équipement versées	0,00	0,00	0,00	0,00	0,00
21	Immobilisations corporelles	0,00	0,00	0,00	0,00	0,00
22	Immobilisations reçues en affectation	0,00	0,00	0,00	0,00	0,00
23	Immobilisations en cours	0,00	0,00	0,00	0,00	0,00
26	Participat° et créances rattachées	0,00	0,00	0,00	0,00	0,00
27	Autres immobilisations financières	0,00	0,00	0,00	0,00	0,00
Opérations d'équipement		0,00	0,00	0,00	0,00	0,00
Opérations pour compte de tiers		0,00	0,00	0,00	0,00	0,00
Restes à réaliser au 31/12		0,00	0,00	0,00	0,00	0,00
RECETTES (2)		0,00	0,00	0,00	0,00	0,00
Réalizations		0,00	0,00	0,00	0,00	0,00
001	Solde d'exécution sect° d'investissement	0,00	0,00	0,00	0,00	0,00
010	Stocks	0,00	0,00	0,00	0,00	0,00
040	Opérat° ordre transfert entre sections	0,00	0,00	0,00	0,00	0,00

Ville de Rouen - Loc. Immobilières Aménagées - CA - 2015

(1)	Libellé	70 Services communs	71 Parc privé de la ville	72 Aide au secteur locatif	73 Aides à l'accession à la propriété	Total
041	Opérations patrimoniales	0,00	0,00	0,00	0,00	0,00
10	Dotations, fonds divers et réserves	0,00	0,00	0,00	0,00	0,00
13	Subventions d'investissement	0,00	0,00	0,00	0,00	0,00
16	Emprunts et dettes assimilées	0,00	0,00	0,00	0,00	0,00
18	Compte de liaison : affectat° (BA,régie)	0,00	0,00	0,00	0,00	0,00
20	Immobilisations incorporelles	0,00	0,00	0,00	0,00	0,00
204	Subventions d'équipement versées	0,00	0,00	0,00	0,00	0,00
21	Immobilisations corporelles	0,00	0,00	0,00	0,00	0,00
22	Immobilisations reçues en affectation	0,00	0,00	0,00	0,00	0,00
23	Immobilisations en cours	0,00	0,00	0,00	0,00	0,00
26	Participat° et créances rattachées	0,00	0,00	0,00	0,00	0,00
27	Autres immobilisations financières	0,00	0,00	0,00	0,00	0,00
Opérations pour compte de tiers		0,00	0,00	0,00	0,00	0,00
Restes à réaliser au 31/12		0,00	0,00	0,00	0,00	0,00
SOLDE (2)		0,00	0,00	0,00	0,00	0,00

(1) Pour le croisement par nature, le détail est fait selon le niveau de vote choisi par l'assemblée délibérante (chapitre, article ou article spécialisé).

(2) Le solde correspond à la différence entre les recettes et les dépenses. Les dépenses et les recettes correspondent à la somme des dépenses et des recettes de l'exercice ainsi que des restes à réaliser et des reports (lignes budgétaires 001 et 002). Les lignes reports 001 et 002 apparaissent à la colonne 01-Non ventilables.

IV – ANNEXES	IV
ELEMENTS DU BILAN PRESENTATION CROISEE PAR FONCTION – DETAIL INVESTISSEMENT	A1.2

FONCTION 8 – Aménagement et services urbains, environnement

(1)	Libellé	81 Services urbains	82 Aménagement urbain	83 Environnement	Total
DEPENSES (2)		0,00	2 538 173,90	0,00	2 538 173,90
Réalizations		0,00	2 538 173,90	0,00	2 538 173,90
001	Solde d'exécution sect° d'investissement	0,00	0,00	0,00	0,00
010	Stocks	0,00	0,00	0,00	0,00
040	Opérat° ordre transfert entre sections	0,00	0,00	0,00	0,00
041	Opérations patrimoniales	0,00	0,00	0,00	0,00
10	Dotations, fonds divers et réserves	0,00	0,00	0,00	0,00
13	Subventions d'investissement	0,00	0,00	0,00	0,00
16	Emprunts et dettes assimilées	0,00	0,00	0,00	0,00
18	Compte de liaison : affectat° (BA,régie)	0,00	0,00	0,00	0,00
20	Immobilisations incorporelles	0,00	54 964,28	0,00	54 964,28
2031	Frais d'études	0,00	54 964,28	0,00	54 964,28
204	Subventions d'équipement versées	0,00	0,00	0,00	0,00
21	Immobilisations corporelles	0,00	1 172 081,39	0,00	1 172 081,39
2115	Terrains bâtis	0,00	1 172 081,39	0,00	1 172 081,39
22	Immobilisations reçues en affectation	0,00	0,00	0,00	0,00
23	Immobilisations en cours	0,00	1 311 128,23	0,00	1 311 128,23
2318	Autres immo. corporelles en cours	0,00	1 311 128,23	0,00	1 311 128,23
26	Participat° et créances rattachées	0,00	0,00	0,00	0,00
27	Autres immobilisations financières	0,00	0,00	0,00	0,00
Opérations d'équipement		0,00	0,00	0,00	0,00
Opérations pour compte de tiers		0,00	0,00	0,00	0,00
Restes à réaliser au 31/12		0,00	0,00	0,00	0,00
RECETTES (2)		0,00	1 266 068,32	0,00	1 266 068,32
Réalizations		0,00	1 266 068,32	0,00	1 266 068,32
001	Solde d'exécution sect° d'investissement	0,00	0,00	0,00	0,00

Ville de Rouen - Loc. Immobilières Aménagées - CA - 2015

(1)	Libellé	81 Services urbains	82 Aménagement urbain	83 Environnement	Total
010	Stocks	0,00	0,00	0,00	0,00
040	Opérat° ordre transfert entre sections	0,00	0,00	0,00	0,00
041	Opérations patrimoniales	0,00	0,00	0,00	0,00
10	Dotations, fonds divers et réserves	0,00	0,00	0,00	0,00
13	Subventions d'investissement	0,00	1 266 068,32	0,00	1 266 068,32
1321	Subv. non transf. Etat, établ. nationaux	0,00	635 270,32	0,00	635 270,32
1322	Subv. non transf. Régions	0,00	630 798,00	0,00	630 798,00
16	Emprunts et dettes assimilées	0,00	0,00	0,00	0,00
18	Compte de liaison : affectat° (BA,régie)	0,00	0,00	0,00	0,00
20	Immobilisations incorporelles	0,00	0,00	0,00	0,00
204	Subventions d'équipement versées	0,00	0,00	0,00	0,00
21	Immobilisations corporelles	0,00	0,00	0,00	0,00
22	Immobilisations reçues en affectation	0,00	0,00	0,00	0,00
23	Immobilisations en cours	0,00	0,00	0,00	0,00
26	Participat° et créances rattachées	0,00	0,00	0,00	0,00
27	Autres immobilisations financières	0,00	0,00	0,00	0,00
Opérations pour compte de tiers		0,00	0,00	0,00	0,00
Restes à réaliser au 31/12		0,00	0,00	0,00	0,00
SOLDE (2)		0,00	-1 272 105,58	0,00	-1 272 105,58

(1)	Libellé	Sous-fonction 81						
		810 Services communs	811 Eau et assainissement	812 Collecte et traitement ordures ménagères	813 Propreté urbaine	814 Eclairage public	815 Transports urbains	816 Autres réseaux et services divers
DEPENSES (2)		0,00	0,00	0,00	0,00	0,00	0,00	0,00
Réalizations		0,00	0,00	0,00	0,00	0,00	0,00	0,00
001	Solde d'exécution sect° d'investissement	0,00	0,00	0,00	0,00	0,00	0,00	0,00
010	Stocks	0,00	0,00	0,00	0,00	0,00	0,00	0,00
040	Opérat° ordre transfert entre sections	0,00	0,00	0,00	0,00	0,00	0,00	0,00
041	Opérations patrimoniales	0,00	0,00	0,00	0,00	0,00	0,00	0,00
10	Dotations, fonds divers et réserves	0,00	0,00	0,00	0,00	0,00	0,00	0,00

Ville de Rouen - Loc. Immobilières Aménagées - CA - 2015

(1)	Libellé	Sous-fonction 81						
		810 Services communs	811 Eau et assainissement	812 Collecte et traitement ordures ménagères	813 Propreté urbaine	814 Eclairage public	815 Transports urbains	816 Autres réseaux et services divers
13	Subventions d'investissement	0,00	0,00	0,00	0,00	0,00	0,00	0,00
16	Emprunts et dettes assimilées	0,00	0,00	0,00	0,00	0,00	0,00	0,00
18	Compte de liaison : affectat° (BA,régie)	0,00	0,00	0,00	0,00	0,00	0,00	0,00
20	Immobilisations incorporelles	0,00	0,00	0,00	0,00	0,00	0,00	0,00
2031	Frais d'études	0,00	0,00	0,00	0,00	0,00	0,00	0,00
204	Subventions d'équipement versées	0,00	0,00	0,00	0,00	0,00	0,00	0,00
21	Immobilisations corporelles	0,00	0,00	0,00	0,00	0,00	0,00	0,00
2115	Terrains bâtis	0,00	0,00	0,00	0,00	0,00	0,00	0,00
22	Immobilisations reçues en affectation	0,00	0,00	0,00	0,00	0,00	0,00	0,00
23	Immobilisations en cours	0,00	0,00	0,00	0,00	0,00	0,00	0,00
2318	Autres immo. corporelles en cours	0,00	0,00	0,00	0,00	0,00	0,00	0,00
26	Participat° et créances rattachées	0,00	0,00	0,00	0,00	0,00	0,00	0,00
27	Autres immobilisations financières	0,00	0,00	0,00	0,00	0,00	0,00	0,00
Opérations d'équipement		0,00	0,00	0,00	0,00	0,00	0,00	0,00
Opérations pour compte de tiers		0,00	0,00	0,00	0,00	0,00	0,00	0,00
Restes à réaliser au 31/12		0,00	0,00	0,00	0,00	0,00	0,00	0,00
RECETTES (2)		0,00	0,00	0,00	0,00	0,00	0,00	0,00
Réalizations		0,00	0,00	0,00	0,00	0,00	0,00	0,00
001	Solde d'exécution sect° d'investissement	0,00	0,00	0,00	0,00	0,00	0,00	0,00
010	Stocks	0,00	0,00	0,00	0,00	0,00	0,00	0,00
040	Opérat° ordre transfert entre sections	0,00	0,00	0,00	0,00	0,00	0,00	0,00
041	Opérations patrimoniales	0,00	0,00	0,00	0,00	0,00	0,00	0,00
10	Dotations, fonds divers et réserves	0,00	0,00	0,00	0,00	0,00	0,00	0,00
13	Subventions d'investissement	0,00	0,00	0,00	0,00	0,00	0,00	0,00

Ville de Rouen - Loc. Immobilières Aménagées - CA - 2015

(1)	Libellé	Sous-fonction 81						
		810 Services communs	811 Eau et assainissement	812 Collecte et traitement ordures ménagères	813 Propreté urbaine	814 Eclairage public	815 Transports urbains	816 Autres réseaux et services divers
1321	Subv. non transf. Etat, établ. nationaux	0,00	0,00	0,00	0,00	0,00	0,00	0,00
1322	Subv. non transf. Régions	0,00	0,00	0,00	0,00	0,00	0,00	0,00
16	Emprunts et dettes assimilées	0,00	0,00	0,00	0,00	0,00	0,00	0,00
18	Compte de liaison : affectat° (BA,régie)	0,00	0,00	0,00	0,00	0,00	0,00	0,00
20	Immobilisations incorporelles	0,00	0,00	0,00	0,00	0,00	0,00	0,00
204	Subventions d'équipement versées	0,00	0,00	0,00	0,00	0,00	0,00	0,00
21	Immobilisations corporelles	0,00	0,00	0,00	0,00	0,00	0,00	0,00
22	Immobilisations reçues en affectation	0,00	0,00	0,00	0,00	0,00	0,00	0,00
23	Immobilisations en cours	0,00	0,00	0,00	0,00	0,00	0,00	0,00
26	Participat° et créances rattachées	0,00	0,00	0,00	0,00	0,00	0,00	0,00
27	Autres immobilisations financières	0,00	0,00	0,00	0,00	0,00	0,00	0,00
Opérations pour compte de tiers		0,00	0,00	0,00	0,00	0,00	0,00	0,00
Restes à réaliser au 31/12		0,00	0,00	0,00	0,00	0,00	0,00	0,00
SOLDE (2)		0,00	0,00	0,00	0,00	0,00	0,00	0,00

(1)	Libellé	Sous-fonction 82					Sous fonction 83			
		820 Services communs	821 Equipements de voirie	822 Voirie communale et routes	823 Espaces verts urbains	824 Autres opérations d'aménagement urbain	830 Services communs	831 Aménagement des eaux	832 Act° spécif. lutte contre la pollution	833 Préservation du milieu naturel
DEPENSES (2)		0,00	0,00	0,00	0,00	2 538 173,90	0,00	0,00	0,00	0,00
Réalizations		0,00	0,00	0,00	0,00	2 538 173,90	0,00	0,00	0,00	0,00
001	Solde d'exécution sect° d'investissement	0,00	0,00	0,00	0,00	0,00	0,00	0,00	0,00	0,00
010	Stocks	0,00	0,00	0,00	0,00	0,00	0,00	0,00	0,00	0,00
040	Opérat° ordre transfert entre sections	0,00	0,00	0,00	0,00	0,00	0,00	0,00	0,00	0,00
041	Opérations patrimoniales	0,00	0,00	0,00	0,00	0,00	0,00	0,00	0,00	0,00
10	Dotations, fonds divers et réserves	0,00	0,00	0,00	0,00	0,00	0,00	0,00	0,00	0,00

Ville de Rouen - Loc. Immobilières Aménagées - CA - 2015

(1)	Libellé	Sous-fonction 82					Sous fonction 83			
		820 Services communs	821 Equipements de voirie	822 Voirie communale et routes	823 Espaces verts urbains	824 Autres opérations d'aménagement urbain	830 Services communs	831 Aménagement des eaux	832 Act° spécif. lutte contre la pollution	833 Préservation du milieu naturel
13	Subventions d'investissement	0,00	0,00	0,00	0,00	0,00	0,00	0,00	0,00	0,00
16	Emprunts et dettes assimilées	0,00	0,00	0,00	0,00	0,00	0,00	0,00	0,00	0,00
18	Compte de liaison : affectat° (BA,régie)	0,00	0,00	0,00	0,00	0,00	0,00	0,00	0,00	0,00
20	Immobilisations incorporelles	0,00	0,00	0,00	0,00	54 964,28	0,00	0,00	0,00	0,00
2031	Frais d'études	0,00	0,00	0,00	0,00	54 964,28	0,00	0,00	0,00	0,00
204	Subventions d'équipement versées	0,00	0,00	0,00	0,00	0,00	0,00	0,00	0,00	0,00
21	Immobilisations corporelles	0,00	0,00	0,00	0,00	1 172 081,39	0,00	0,00	0,00	0,00
2115	Terrains bâtis	0,00	0,00	0,00	0,00	1 172 081,39	0,00	0,00	0,00	0,00
22	Immobilisations reçues en affectation	0,00	0,00	0,00	0,00	0,00	0,00	0,00	0,00	0,00
23	Immobilisations en cours	0,00	0,00	0,00	0,00	1 311 128,23	0,00	0,00	0,00	0,00
2318	Autres immo. corporelles en cours	0,00	0,00	0,00	0,00	1 311 128,23	0,00	0,00	0,00	0,00
26	Participat° et créances rattachées	0,00	0,00	0,00	0,00	0,00	0,00	0,00	0,00	0,00
27	Autres immobilisations financières	0,00	0,00	0,00	0,00	0,00	0,00	0,00	0,00	0,00
Opérations d'équipement		0,00	0,00	0,00	0,00	0,00	0,00	0,00	0,00	0,00
Opérations pour compte de tiers		0,00	0,00	0,00	0,00	0,00	0,00	0,00	0,00	0,00
Restes à réaliser au 31/12		0,00	0,00	0,00	0,00	0,00	0,00	0,00	0,00	0,00
RECETTES (2)		0,00	0,00	0,00	0,00	1 266 068,32	0,00	0,00	0,00	0,00
Réalizations		0,00	0,00	0,00	0,00	1 266 068,32	0,00	0,00	0,00	0,00
001	Solde d'exécution sect° d'investissement	0,00	0,00	0,00	0,00	0,00	0,00	0,00	0,00	0,00
010	Stocks	0,00	0,00	0,00	0,00	0,00	0,00	0,00	0,00	0,00
040	Opérat° ordre transfert entre sections	0,00	0,00	0,00	0,00	0,00	0,00	0,00	0,00	0,00
041	Opérations patrimoniales	0,00	0,00	0,00	0,00	0,00	0,00	0,00	0,00	0,00
10	Dotations, fonds divers et réserves	0,00	0,00	0,00	0,00	0,00	0,00	0,00	0,00	0,00
13	Subventions d'investissement	0,00	0,00	0,00	0,00	1 266 068,32	0,00	0,00	0,00	0,00
1321	Subv. non transf. Etat, établ. nationaux	0,00	0,00	0,00	0,00	635 270,32	0,00	0,00	0,00	0,00
1322	Subv. non transf. Régions	0,00	0,00	0,00	0,00	630 798,00	0,00	0,00	0,00	0,00
16	Emprunts et dettes assimilées	0,00	0,00	0,00	0,00	0,00	0,00	0,00	0,00	0,00
18	Compte de liaison : affectat° (BA,régie)	0,00	0,00	0,00	0,00	0,00	0,00	0,00	0,00	0,00

Ville de Rouen - Loc. Immobilières Aménagées - CA - 2015

(1)	Libellé	Sous-fonction 82					Sous fonction 83			
		820 Services communs	821 Equipements de voirie	822 Voirie communale et routes	823 Espaces verts urbains	824 Autres opérations d'aménagement urbain	830 Services communs	831 Aménagement des eaux	832 Act° spécif. lutte contre la pollution	833 Préservation du milieu naturel
20	Immobilisations incorporelles	0,00	0,00	0,00	0,00	0,00	0,00	0,00	0,00	0,00
204	Subventions d'équipement versées	0,00	0,00	0,00	0,00	0,00	0,00	0,00	0,00	0,00
21	Immobilisations corporelles	0,00	0,00	0,00	0,00	0,00	0,00	0,00	0,00	0,00
22	Immobilisations reçues en affectation	0,00	0,00	0,00	0,00	0,00	0,00	0,00	0,00	0,00
23	Immobilisations en cours	0,00	0,00	0,00	0,00	0,00	0,00	0,00	0,00	0,00
26	Participat° et créances rattachées	0,00	0,00	0,00	0,00	0,00	0,00	0,00	0,00	0,00
27	Autres immobilisations financières	0,00	0,00	0,00	0,00	0,00	0,00	0,00	0,00	0,00
Opérations pour compte de tiers		0,00	0,00	0,00	0,00	0,00	0,00	0,00	0,00	0,00
Restes à réaliser au 31/12		0,00	0,00	0,00	0,00	0,00	0,00	0,00	0,00	0,00
SOLDE (2)		0,00	0,00	0,00	0,00	-1 272 105,58	0,00	0,00	0,00	0,00

(1) Pour le croisement par nature, le détail est fait selon le niveau de vote choisi par l'assemblée délibérante (chapitre, article ou article spécialisé).

(2) Le solde correspond à la différence entre les recettes et les dépenses. Les dépenses et les recettes correspondent à la somme des dépenses et des recettes de l'exercice ainsi que des restes à réaliser et des reports (lignes budgétaires 001 et 002). Les lignes reports 001 et 002 apparaissent à la colonne 01-Non ventilables.

IV – ANNEXES	IV
ELEMENTS DU BILAN PRESENTATION CROISEE PAR FONCTION – DETAIL INVESTISSEMENT	A1.2

FONCTION 9 – Action économique

(1)	Libellé	90 Interventions économiques	91 Foires et marchés	92 Aides à l'agriculture et aux industries	93 Aides à l'énergie, indus. manufact., BTP	94 Aides commerce et services marchands	95 Aides au tourisme	96 Aides aux services publics	Total
DEPENSES (2)		0,00	0,00	0,00	0,00	0,00	0,00	0,00	0,00
Réalizations		0,00	0,00	0,00	0,00	0,00	0,00	0,00	0,00
001	Solde d'exécution sect° d'investissement	0,00	0,00	0,00	0,00	0,00	0,00	0,00	0,00
010	Stocks	0,00	0,00	0,00	0,00	0,00	0,00	0,00	0,00
040	Opérat° ordre transfert entre sections	0,00	0,00	0,00	0,00	0,00	0,00	0,00	0,00
041	Opérations patrimoniales	0,00	0,00	0,00	0,00	0,00	0,00	0,00	0,00
10	Dotations, fonds divers et réserves	0,00	0,00	0,00	0,00	0,00	0,00	0,00	0,00
13	Subventions d'investissement	0,00	0,00	0,00	0,00	0,00	0,00	0,00	0,00
16	Emprunts et dettes assimilées	0,00	0,00	0,00	0,00	0,00	0,00	0,00	0,00
18	Compte de liaison : affectat° (BA,régie)	0,00	0,00	0,00	0,00	0,00	0,00	0,00	0,00
20	Immobilisations incorporelles	0,00	0,00	0,00	0,00	0,00	0,00	0,00	0,00
204	Subventions d'équipement versées	0,00	0,00	0,00	0,00	0,00	0,00	0,00	0,00
21	Immobilisations corporelles	0,00	0,00	0,00	0,00	0,00	0,00	0,00	0,00
22	Immobilisations reçues en affectation	0,00	0,00	0,00	0,00	0,00	0,00	0,00	0,00
23	Immobilisations en cours	0,00	0,00	0,00	0,00	0,00	0,00	0,00	0,00
26	Participat° et créances rattachées	0,00	0,00	0,00	0,00	0,00	0,00	0,00	0,00
27	Autres immobilisations financières	0,00	0,00	0,00	0,00	0,00	0,00	0,00	0,00
Opérations d'équipement		0,00	0,00	0,00	0,00	0,00	0,00	0,00	0,00
Opérations pour compte de tiers		0,00	0,00	0,00	0,00	0,00	0,00	0,00	0,00

Ville de Rouen - Loc. Immobilières Aménagées - CA - 2015

(1)	Libellé	90 Interventions économiques	91 Foire et marchés	92 Aides à l'agriculture et aux industries	93 Aides à l'énergie, indus. manufact., BTP	94 Aides commerce et services marchands	95 Aides au tourisme	96 Aides aux services publics	Total
	Restes à réaliser au 31/12	0,00	0,00	0,00	0,00	0,00	0,00	0,00	0,00
	RECETTES (2)	0,00	0,00	0,00	0,00	0,00	0,00	0,00	0,00
	Réalisations	0,00	0,00	0,00	0,00	0,00	0,00	0,00	0,00
001	Solde d'exécution sect* d'investissement	0,00	0,00	0,00	0,00	0,00	0,00	0,00	0,00
010	Stocks	0,00	0,00	0,00	0,00	0,00	0,00	0,00	0,00
040	Opérat° ordre transfert entre sections	0,00	0,00	0,00	0,00	0,00	0,00	0,00	0,00
041	Opérations patrimoniales	0,00	0,00	0,00	0,00	0,00	0,00	0,00	0,00
10	Dotations, fonds divers et réserves	0,00	0,00	0,00	0,00	0,00	0,00	0,00	0,00
13	Subventions d'investissement	0,00	0,00	0,00	0,00	0,00	0,00	0,00	0,00
16	Emprunts et dettes assimilées	0,00	0,00	0,00	0,00	0,00	0,00	0,00	0,00
18	Compte de liaison : affectat° (BA,régie)	0,00	0,00	0,00	0,00	0,00	0,00	0,00	0,00
20	Immobilisations incorporelles	0,00	0,00	0,00	0,00	0,00	0,00	0,00	0,00
204	Subventions d'équipement versées	0,00	0,00	0,00	0,00	0,00	0,00	0,00	0,00
21	Immobilisations corporelles	0,00	0,00	0,00	0,00	0,00	0,00	0,00	0,00
22	Immobilisations reçues en affectation	0,00	0,00	0,00	0,00	0,00	0,00	0,00	0,00
23	Immobilisations en cours	0,00	0,00	0,00	0,00	0,00	0,00	0,00	0,00
26	Participat° et créances rattachées	0,00	0,00	0,00	0,00	0,00	0,00	0,00	0,00
27	Autres immobilisations financières	0,00	0,00	0,00	0,00	0,00	0,00	0,00	0,00
	Opérations pour compte de tiers	0,00	0,00	0,00	0,00	0,00	0,00	0,00	0,00
	Restes à réaliser au 31/12	0,00	0,00	0,00	0,00	0,00	0,00	0,00	0,00
	SOLDE (2)	0,00	0,00	0,00	0,00	0,00	0,00	0,00	0,00

(1) Pour le croisement par nature, le détail est fait selon le niveau de vote choisi par l'assemblée délibérante (chapitre, article ou article spécialisé).

(2) Le solde correspond à la différence entre les recettes et les dépenses. Les dépenses et les recettes correspondent à la somme des dépenses et des recettes de l'exercice ainsi que des restes à réaliser et des reports (lignes budgétaires 001 et 002). Les lignes reports 001 et 002 apparaissent à la colonne 01-Non ventilables.

IV – ANNEXES	IV
ELEMENTS DU BILAN – ETAT DE LA DETTE – DETAIL DES CREDITS DE TRESORERIE	A2.1

A2.1 – DETAIL DES CREDITS DE TRESORERIE (1)

Nature (Pour chaque ligne, indiquer le numéro de contrat)	Date de la décision de réaliser la ligne de trésorerie (2)	Montant maximum autorisé au 01/01/N	Montant des tirages N	Montant des remboursements N		Encours restant dû au 31/12/N
				Intérêts (3)	Remboursement du tirage	
5191 Avances du Trésor						
5192 Avances de trésorerie						
51931 Lignes de trésorerie						
51932 Lignes de trésorerie liées à un emprunt						
5194 Billets de trésorerie						
5198 Autres crédits de trésorerie						
519 Crédits de trésorerie (Total)		0,00	0,00	0,00	0,00	0,00

(1) Circulaire n° NOR : INTB8900071C du 22/02/1989.

(2) Indiquer la date de la délibération de l'assemblée autorisant la ligne de trésorerie ou la date de la décision de l'ordonnateur de réaliser la ligne de trésorerie sur la base d'un montant maximum autorisé par l'organe délibérant (article L. 2122-22 du CGCT).

(3) Il s'agit des intérêts comptabilisés au compte 6615, sauf pour les emprunts assortis d'une option de tirage sur ligne de trésorerie pour lesquels les intérêts sont comptabilisés au compte 66111 et sauf pour les billets de trésorerie pour lesquels les intérêts sont comptabilisés au compte 6618.

IV – ANNEXES	IV
ELEMENTS DU BILAN – ETAT DE LA DETTE – REPARTITION PAR NATURE DE DETTE	A2.2

A2.2 – REPARTITION PAR NATURE DE DETTE (hors 16449 et 166)

Nature (Pour chaque ligne, indiquer le numéro de contrat)	Emprunts et dettes à l'origine du contrat													
	Organisme prêteur ou chef de file	Date de signature	Date d'émission ou date de mobilisation (1)	Date du premier remboursement	Nominal (2)	Type de taux d'intérêt (3)	Index (4)	Taux initial		Devise	Périodicité des remboursements (6)	Profil d'amortissement (7)	Possibilité de remboursement anticipé O/N	Catégorie d'emprunt (8)
								Niveau de taux (5)	Taux actuariel					
163 Emprunts obligataires (Total)					0,00									
164 Emprunts auprès d'établissement de crédit (Total)					2 080 000,00									
1641 Emprunts en euros (total)					2 080 000,00									
000599	CAISSE D'EPARGNE	15/12/2008	15/12/2008	22/03/2009	30 000,00	V	Euribor 03 M + 1	4,670	4,820		T	C	O	A-1
632	SFIL CAFFIL	20/12/2014	09/01/2015	01/02/2016	1 800 000,00	F	Taux fixe à 1.88 %	1,880	1,880		A	C	O	A-1
OCLT - 585-Eonia	SOCIETE GENERALE	22/12/2005	22/12/2005	02/01/2009	250 000,00	V	Eonia + 0.0375	2,460	2,520		A	X	O	A-1
1643 Emprunts en devises (total)					0,00									
16441 Emprunts assortis d'une option de tirage sur ligne de trésorerie (total)					0,00									
165 Dépôts et cautionnements reçus (Total)					0,00									
167 Emprunts et dettes assortis de conditions particulières (Total)					0,00									
1671 Avances consolidées du Trésor (total)					0,00									
1672 Emprunts sur comptes spéciaux du Trésor (total)					0,00									
1675 Dettes pour METP et PPP (total)					0,00									
1676 Dettes envers locataires-acquéreurs (total)					0,00									

Ville de Rouen - Loc. Immobilières Aménagées - CA - 2015

Nature (Pour chaque ligne, indiquer le numéro de contrat)	Emprunts et dettes à l'origine du contrat													
	Organisme prêteur ou chef de file	Date de signature	Date d'émission ou date de mobilisation (1)	Date du premier remboursement	Nominal (2)	Type de taux d'intérêt (3)	Index (4)	Taux initial		Devise	Périodicité des remboursements (6)	Profil d'amortissement (7)	Possibilité de remboursement anticipé O/N	Catégorie d'emprunt (8)
								Niveau de taux (5)	Taux actuariel					
1678 Autres emprunts et dettes (total)					0,00									
168 Emprunts et dettes assimilés (Total)					0,00									
1681 Autres emprunts (total)					0,00									
1682 Bons à moyen terme négociables (total)					0,00									
1687 Autres dettes (total)					0,00									
Total général					2 080 000,00									

(1) Si un emprunt donne lieu à plusieurs mobilisations, indiquer la date de la première mobilisation.

(2) Nominal : montant emprunté à l'origine.

(3) Type de taux d'intérêt : F : fixe ; V : variable simple ; C : complexe (c'est-à-dire un taux variable qui n'est pas seulement défini comme la simple addition d'un taux usuel de référence et d'une marge exprimée en point de pourcentage).

(4) Mentionner le ou les types d'index (ex : Euribor 3 mois).

(5) Indiquer le niveau de taux à l'origine du contrat.

(6) Indiquer la périodicité des remboursements : A : annuelle ; M : mensuelle ; B : bimestrielle ; S : semestrielle ; T : trimestrielle ; X autre.

(7) Indiquer C pour amortissement constant, P pour amortissement progressif, F pour *in fine*, X pour autres à préciser.

(8) Catégorie d'emprunt à l'origine. Exemple A-1 (cf. la classification des emprunts suivant la typologie de la circulaire IOCB1015077C du 25 juin 2010 sur les produits financiers offerts aux collectivités territoriales).

IV – ANNEXES	IV
ELEMENTS DU BILAN – ETAT DE LA DETTE – REPARTITION PAR NATURE DE DETTE	A2.2

A2.2 – REPARTITION PAR NATURE DE DETTE (hors 16449 et 166) (suite)

Nature (Pour chaque ligne, indiquer le numéro de contrat)	Emprunts et dettes au 31/12/N											
	Couverture ? O/N (10)	Montant couvert	Catégorie d'emprunt après couverture éventuelle (11)	Capital restant dû au 31/12/N	Durée résiduelle (en années)	Taux d'intérêt			Annuité de l'exercice			ICNE de l'exercice
						Type de taux (12)	Index (13)	Niveau de taux d'intérêt au 31/12/N (14)	Capital	Charges d'intérêt (15)	Intérêts perçus (le cas échéant) (16)	
163 Emprunts obligataires (Total)		0,00		0,00					0,00	0,00	0,00	0,00
164 Emprunts auprès d'établissement de crédit (Total)		0,00		1 906 999,87					18 166,68	214,14	0,00	33 136,31
1641 Emprunts en euros (total)		0,00		1 906 999,87					18 166,68	214,14	0,00	33 136,31
000599	N	0,00	A-1	19 500,00	12,98	V	Euribor 03 M + 1	1,020	1 500,00	209,92	0,00	4,24
632	N	0,00	A-1	1 800 000,00	14,08	F	Taux fixe à 1.88 %	1,790	0,00	0,00	0,00	33 132,07
OCLT - 585-Eonia	N	0,00	A-1	87 499,87	5,00	V	Eonia + 0.0375	0,000	16 666,68	4,22	0,00	0,00
1643 Emprunts en devises (total)		0,00		0,00					0,00	0,00	0,00	0,00
16441 Emprunts assortis d'une option de tirage sur ligne de trésorerie (total) (9)		0,00		0,00					0,00	0,00	0,00	0,00
165 Dépôts et cautionnements reçus (Total)		0,00		0,00					0,00	0,00	0,00	0,00
167 Emprunts et dettes assortis de conditions particulières (Total)		0,00		0,00					0,00	0,00	0,00	0,00
1671 Avances consolidées du Trésor (total)		0,00		0,00					0,00	0,00	0,00	0,00
1672 Emprunts sur comptes spéciaux (total)		0,00		0,00					0,00	0,00	0,00	0,00
1675 Dettes pour METP et PPP (total)		0,00		0,00					0,00	0,00	0,00	0,00
1676 Dettes envers locataires-acquéreurs (total)		0,00		0,00					0,00	0,00	0,00	0,00
1678 Autres emprunts et dettes (total)		0,00		0,00					0,00	0,00	0,00	0,00
168 Emprunts et dettes assimilés (Total)		0,00		0,00					0,00	0,00	0,00	0,00
1681 Autres emprunts (total)		0,00		0,00					0,00	0,00	0,00	0,00
1682 Bons à moyen terme négociables (total)		0,00		0,00					0,00	0,00	0,00	0,00

Ville de Rouen - Loc. Immobilières Aménagées - CA - 2015

Nature (Pour chaque ligne, indiquer le numéro de contrat)	Emprunts et dettes au 31/12/N											
	Couverture ? O/N (10)	Montant couvert	Catégorie d'emprunt après couverture éventuelle (11)	Capital restant dû au 31/12/N	Durée résiduelle (en années)	Taux d'intérêt			Annuité de l'exercice			ICNE de l'exercice
						Type de taux (12)	Index (13)	Niveau de taux d'intérêt au 31/12/N (14)	Capital	Charges d'intérêt (15)	Intérêts perçus (le cas échéant) (16)	
1687 Autres dettes (total)		0,00		0,00					0,00	0,00	0,00	0,00
Total général		0,00		1 906 999,87					18 166,68	214,14	0,00	33 136,31

(9) S'agissant des emprunts assortis d'une ligne de trésorerie, il faut faire ressortir le remboursement du capital de la dette prévue pour l'exercice correspondant au véritable endettement.

(10) Si l'emprunt est soumis à couverture, il convient de compléter le tableau « détail des opérations de couverture ».

(11) Catégorie d'emprunt. Exemple A-1 (cf. la classification des emprunts suivant la typologie de la circulaire IOCB1015077C du 25 juin 2010 sur les produits financiers offerts aux collectivités territoriales).

(12) Type de taux d'intérêt après opérations de couverture : F : fixe ; V : variable simple ; C : complexe (c'est-à-dire un taux variable qui n'est pas seulement défini comme la simple addition d'un taux usuel de référence et d'une marge exprimée en point de pourcentage).

(13) Mentionner l'index en cours au 31/12/N après opérations de couverture.

(14) Taux après opérations de couverture éventuelles. Pour les emprunts à taux variable, indiquer le niveau moyen du taux constaté sur l'année.

(15) Il s'agit des intérêts dus au titre du contrat initial et comptabilisés à l'article 66111 « Intérêts réglés à l'échéance » (intérêts décaissés) et intérêts éventuels dus au titre du contrat d'échange éventuel et comptabilisés à l'article 668.

(16) Indiquer les intérêts éventuellement reçus au titre du contrat d'échange éventuel et comptabilisés au 768.

IV – ANNEXES	IV
ELEMENTS DU BILAN – ETAT DE LA DETTE – REPARTITION DES EMPRUNTS PAR STRUCTURE DE TAUX	A2.3

A2.3 – REPARTITION DES EMPRUNTS PAR STRUCTURE DE TAUX (HORS A1)

Emprunts ventilés par structure de taux selon le risque le plus élevé (Pour chaque ligne, indiquer le numéro de contrat) (1)	Organisme prêteur ou chef de file	Nominal (2)	Capital restant dû au 31/12/N (3)	Type d'indices (4)	Durée du contrat	Dates des périodes bonifiées	Taux minimal (5)	Taux maximal (6)	Coût de sortie (7)	Taux maximal après couverture éventuelle (8)	Niveau du taux au 31/12/N (9)	Intérêts payés au cours de l'exercice (10)	Intérêts perçus au cours de l'exercice (le cas échéant) (11)	% par type de taux selon le capital restant dû
Echange de taux, taux variable simple plafonné (cap) ou encadré (tunnel) (A)														
TOTAL (A)		0,00	0,00						0,00			0,00	0,00	0,00
Barrière simple (B)														
TOTAL (B)		0,00	0,00						0,00			0,00	0,00	0,00
Option d'échange (C)														
TOTAL (C)		0,00	0,00						0,00			0,00	0,00	0,00
Multiplicateur jusqu'à 3 ou multiplicateur jusqu'à 5 capé (D)														
TOTAL (D)		0,00	0,00						0,00			0,00	0,00	0,00
Multiplicateur jusqu'à 5 (E)														
TOTAL (E)		0,00	0,00						0,00			0,00	0,00	0,00
Autres types de structures (F)														
TOTAL (F)		0,00	0,00						0,00			0,00	0,00	0,00
TOTAL GENERAL		0,00	0,00						0,00			0,00	0,00	0,00

- (1) Répartir les emprunts selon le type de structure de taux (de A à F selon la classification de la charte de bonne conduite) en fonction du risque le plus élevé à courir sur toute la durée de vie du contrat de prêt et après opérations de couverture éventuelles.
- (2) Nominal : montant emprunté à l'origine. En cas de couverture partielle d'un emprunt, indiquer séparément sur deux lignes la part du nominal couvert et la part non couverte.
- (3) En cas de couverture partielle d'un emprunt, indiquer séparément sur deux lignes la part du capital restant dû couvert et la part non couverte.
- (4) Indiquer la classification de l'indice sous-jacent suivant la typologie de la circulaire du 25 juin 2010 sur les produits financiers (de 1 à 6). 1 : Indice zone euro / 2 : Indices inflation française ou zone euro ou écart entre ces indices / 3 : Ecart indice zone euro / 4 : Indices hors zone euro ou écart d'indices dont l'un est hors zone euro / 5 : écarts d'indices hors zone euro / 6 : autres indices.
- (5) Taux hors opération de couverture. Indiquer le montant, l'index ou la formule correspondant au taux minimal du contrat de prêt sur toute la durée du contrat.
- (6) Taux hors opération de couverture. Indiquer le montant, l'index ou la formule correspondant au taux maximal du contrat de prêt sur toute la durée du contrat.
- (7) Coût de sortie : indiquer le montant de l'indemnité contractuelle de remboursement définitif de l'emprunt au 31/12/N ou le cas échéant, à la prochaine date d'échéance.
- (8) Montant, index ou formule.
- (9) Indiquer le niveau de taux après opérations de couverture éventuelles. Pour les emprunts à taux variables, indiquer le niveau moyen du taux constaté sur l'année.
- (10) Indiquer les intérêts dus au titre du contrat initial et comptabilisés à l'article 66111 et des intérêts éventuels dus au titre du contrat d'échange et comptabilisés à l'article 668.

(11) Indiquer les intérêts reçus au titre du contrat d'échange et comptabilisés au 768.

IV – ANNEXES	IV
ELEMENTS DU BILAN – ETAT DE LA DETTE – TYPOLOGIE DE LA REPARTITION DE L'ENCOURS	A2.4

A2.4 – TYPOLOGIE DE LA REPARTITION DE L'ENCOURS (1)

Indices sous-jacents		(1) Indices zone euro	(2) Indices inflation française ou zone euro ou écart entre ces indices	(3) Ecart d'indices zone euro	(4) Indices hors zone euro et écarts d'indices dont l'un est un indice hors zone euro	(5) Ecart d'indices hors zone euro	(6) Autres indices
Structure							
(A) Taux fixe simple. Taux variable simple. Echange de taux fixe contre taux variable ou inversement. Echange de taux structuré contre taux variable ou taux fixe (sens unique). Taux variable simple plafonné (cap) ou encadré (tunnel)	Nombre de produits	3	0	0	0	0	
	% de l'encours	100,00	0,00	0,00	0,00	0,00	
	Montant en euros	1 906 999,87	0,00	0,00	0,00	0,00	
(B) Barrière simple. Pas d'effet de levier	Nombre de produits	0	0	0	0	0	
	% de l'encours	0,00	0,00	0,00	0,00	0,00	
	Montant en euros	0,00	0,00	0,00	0,00	0,00	
(C) Option d'échange (swaption)	Nombre de produits	0	0	0	0	0	
	% de l'encours	0,00	0,00	0,00	0,00	0,00	
	Montant en euros	0,00	0,00	0,00	0,00	0,00	
(D) Multiplicateur jusqu'à 3 ; multiplicateur jusqu'à 5 capé	Nombre de produits	0	0	0	0	0	
	% de l'encours	0,00	0,00	0,00	0,00	0,00	
	Montant en euros	0,00	0,00	0,00	0,00	0,00	
(E) Multiplicateur jusqu'à 5	Nombre de produits	0	0	0	0	0	
	% de l'encours	0,00	0,00	0,00	0,00	0,00	
	Montant en euros	0,00	0,00	0,00	0,00	0,00	
(F) Autres types de structures	Nombre de produits						0
	% de l'encours						0,00
	Montant en euros						0,00

(1) Cette annexe retrace le stock de dette au 31/12/N après opérations de couverture éventuelles.

IV – ANNEXES	IV
ELEMENTS DU BILAN – ETAT DE LA DETTE – DETAIL DES OPERATIONS DE COUVERTURE	A2.5

A2.5 – DETAIL DES OPERATIONS DE COUVERTURE (1)

Instruments de couverture (Pour chaque ligne, indiquer le numéro de contrat)	Emprunt couvert			Instrument de couverture									
	Référence de l'emprunt couvert	Capital restant dû au 31/12/N	Date de fin du contrat	Organisme co-contractant	Type de couverture (3)	Nature de la couverture (change ou taux)	Notionnel de l'instrument de couverture	Date de début du contrat	Date de fin du contrat	Périodicité de règlement des intérêts (4)	Montant des commissions diverses	Primes éventuelles	
												Primes payées pour l'achat d'option	Primes reçues pour la vente d'option
Taux fixe (total)		0,00					0,00				0,00	0,00	0,00
Taux variable simple (total)		0,00					0,00				0,00	0,00	0,00
Taux complexe (total) (2)		0,00					0,00				0,00	0,00	0,00
Total		0,00					0,00				0,00	0,00	0,00

(1) Si un instrument couvre plusieurs emprunts, distinguer une ligne par emprunt couvert.

(2) Il s'agit d'un taux variable qui n'est pas défini comme la simple addition d'un taux usuel de référence et d'une marge exprimée en point de pourcentage.

(3) Indiquer s'il s'agit d'un *swap*, d'une option (*cap*, *floor*, *tunnel*, *swaption*).

(4) Indiquer la périodicité de règlement des intérêts : A : annuelle, M : mensuelle, B : bimestrielle, S : semestrielle, T : trimestrielle, X : autre.

IV – ANNEXES	IV
ELEMENTS DU BILAN – ETAT DE LA DETTE – DETAIL DES OPERATIONS DE COUVERTURE	A2.5

A2.5 – DETAIL DES OPERATIONS DE COUVERTURE (1) (suite)

Instruments de couverture (Pour chaque ligne, indiquer le numéro de contrat)	Effet de l'instrument de couverture								
	Référence de l'emprunt couvert	Taux payé		Taux reçu (7)		Charges et produits constatés depuis l'origine du contrat		Catégorie d'emprunt (8)	
		Index (5)	Niveau de taux (6)	Index	Niveau de taux	Charges c/668	Produits c/768	Avant opération de couverture	Après opération de couverture
Taux fixe (total)						0,00	0,00		
Taux variable simple (total)						0,00	0,00		
Taux complexe (total) (2)						0,00	0,00		
Total						0,00	0,00		

(5) Indiquer l'index utilisé ou la formule de taux.

(6) Pour les emprunts à taux variable, indiquer le niveau moyen du taux constaté sur l'année.

(7) A compléter si l'instrument de couverture est un *swap*.

(8) Catégorie d'emprunt. Exemple A-1 (cf. la classification des emprunts suivant la typologie de la circulaire IOCB1015077C du 25 juin 2010 sur les produits financiers offerts aux collectivités territoriales).

IV – ANNEXES	IV
ELEMENTS DU BILAN – ETAT DE LA DETTE – REMBOURSEMENT ANTICIPE D’UN EMPRUNT AVEC REFINANCEMENT	A2.6

A2.6 – REMBOURSEMENT ANTICIPE D’UN EMPRUNT AVEC REFINANCEMENT (1)

Emprunts (2) (Pour chaque ligne, indiquer le numéro de contrat)	Année de mobilisation et profil d'amort. de l'emprunt		Date du refinancement	Organisme prêteur ou chef de file	Capital restant dû	Capital réaménagé	Durée résiduelle	Périodicité des remboursements (6)	Caractéristiques du taux			Coût de sortie (10)		Annuité de l'exercice		ICNE de l'exercice
	Année	Profil (5)							Type de taux (7)	Index (8)	Niveau de taux (9)	Type (11)	Montant (12)	Intérêts (13)	Capital	
Total des dépenses au c/ 166 Refinancement de dette (3)					0,00	0,00						0,00	0,00	0,00	0,00	
Total des recettes au c/ 166 Refinancement de dette (4)					0,00	0,00						0,00	0,00	0,00	0,00	

(1) Les opérations de refinancement de dette consistent en un remboursement d'un emprunt auprès d'un établissement de crédit suivi de la souscription d'un nouvel emprunt. Pour cette raison, les dépenses et les recettes du c/166 sont équilibrées.

(2) Pour les emprunts de refinancement, indiquer le nouveau numéro de contrat suivi, entre parenthèses, de la référence de l'emprunt quitté.

(3) Il s'agit de retracer les caractéristiques avant réaménagement des emprunts ayant fait l'objet d'un remboursement anticipé avec refinancement.

(4) Il s'agit de retracer les caractéristiques après réaménagement des emprunts de refinancement.

(5) Indiquer C pour amortissement constant, P pour amortissement progressif, F pour *in fine*, X pour autres à préciser.

(6) Indiquer la périodicité des remboursements A : annuelle ; T : trimestrielle ; M : mensuelle, B : bimestrielle, S : semestrielle, X autre.

(7) Type de taux d'intérêt : F : fixe ; V : variable simple ; C : complexe (c'est-à-dire un taux variable qui n'est pas seulement défini comme la simple addition d'un taux usuel de référence et d'une marge exprimée en point de pourcentage).

(8) Indiquer le type d'index (ex : Euribor 3 mois).

(9) Taux après opérations de couverture éventuelles. Pour un emprunt à taux variable, indiquer le niveau du taux constaté à la date du refinancement.

(10) Il s'agit de retracer les caractéristiques de l'indemnité de remboursement anticipé due relative à l'emprunt quitté.

(11) Indiquer A pour autofinancement, C pour capitalisation, T pour intégration dans le taux du nouvel emprunt, D pour allongement de durée.

(12) Indiquer le coût de sortie uniquement en cas d'autofinancement et de capitalisation.

(13) Il s'agit des intérêts dus au titre du contrat initial et comptabilisés à l'article 66111 « Intérêts réglés à l'échéance » (intérêts décaissés) et intérêts éventuels dus au titre du contrat d'échange éventuel et comptabilisés à l'article 668.

IV – ANNEXES	IV
ELEMENTS DU BILAN – ETAT DE LA DETTE – EMPRUNTS RENEGOCIES AU COURS DE L’ANNEE N	A2.7

A2.7 – EMPRUNTS RENEGOCIES AU COURS DE L’ANNEE N (1)

N° du contrat d'emprunt	Date de souscription du contrat initial	Date de renégociation	Organisme prêteur	Durée résiduelle en années		Taux (2)						Nominal		Profil d'amortissement et périodicité de remboursement (6)		Capital restant dû au 31/12/N	ICNE de l'exercice	Annuité payée dans l'exercice (s'il y a lieu)	
				Contrat initial	Contrat renégocié	Contrat initial			Contrat renégocié			Contrat initial	Contrat renégocié (5)	Contrat initial	Contrat renégocié			Intérêts	Capital
						Type de taux (3)	Index (4)	Taux act.	Type de taux (3)	Index (4)	Taux act.								
Total												0,00	0,00			0,00	0,00	0,00	0,00

(1) Inscrire les emprunts renégociés au cours de l'exercice N.

(2) Taux à la date de renégociation.

(3) Indiquer : F : fixe ; V : variable simple ; C : complexe (c'est-à-dire un taux variable qui n'est pas seulement défini comme la simple addition d'un taux usuel de référence et d'une marge exprimée en point de pourcentage).

(4) Indiquer la nature de l'index retenu (exemple : Euribor 3 mois).

(5) Nominal à la date de renégociation.

(6) Faire figurer 2 lettres : - Pour le profil d'amortissement, indiquer : C pour amortissement constant, P pour amortissement progressif, F pour *in fine*, X pour autres.

- Pour la périodicité de remboursement, indiquer A : annuelle ; T : trimestrielle ; M : mensuelle, B : bimestrielle, S : semestrielle, X autre.

IV – ANNEXES	IV
ELEMENTS DU BILAN – ETAT DE LA DETTE DETTE POUR FINANCER L'EMPRUNT D'UN AUTRE ORGANISME	A2.8

A2.8 – DETTE POUR FINANCER L'EMPRUNT D'UN AUTRE ORGANISME (1)

REPARTITION PAR PRÊTEUR	Dette en capital à l'origine (2)	Dette en capital au 31/12 de l'exercice	Annuité payée au cours de l'exercice	Dont	
				Intérêts (3)	Capital
TOTAL	0,00	0,00	0,00	0,00	0,00
<u>Auprès des organismes de droit privé</u>	0,00	0,00	0,00	0,00	0,00
<u>Auprès des organismes de droit public</u>	0,00	0,00	0,00	0,00	0,00
<u>Dettes provenant d'émissions obligataires(ex : émissions publiques ou privées)</u>	0,00	0,00	0,00	0,00	0,00

(1) Il s'agit des cas où une collectivité ou un établissement public accepte de prendre en charge l'emprunt au profit d'un autre organisme sans qu'il y ait pour autant transfert du contrat.

(2) La dette en capital à l'origine correspond à la part de dette prise en charge par la commune.

(3) Il s'agit des intérêts dus au titre du contrat initial et comptabilisés à l'article 66111 et des intérêts éventuels dus au titre du contrat d'échange et comptabilisés à l'article 668.

IV – ANNEXES	IV
ELEMENTS DU BILAN – ETAT DE LA DETTE – AUTRES DETTES	A2.9

A2.9 – AUTRES DETTES

(Issues des engagements juridiques pris autres que ceux destinés à financer la prise en charge d'un emprunt)

IV – ANNEXES	IV
ELEMENTS DU BILAN EQUILIBRE DES OPERATIONS FINANCIERES – DEPENSES	A6.1

DEPENSES A COUVRIR PAR DES RESSOURCES PROPRES

Art. (1)	Libellé (1)	Crédits de l'exercice (BP + BS + DM + RAR N-1)	Réalizations
DEPENSES TOTALES A COUVRIR PAR DES RESSOURCES PROPRES =A + B		18 167,00	18 166,68
16 Emprunts et dettes assimilées (A)		18 167,00	18 166,68
1631	Emprunts obligataires	0,00	0,00
1641	Emprunts en euros	1 500,00	1 500,00
1643	Emprunts en devises	0,00	0,00
16441	Opérat° afférentes à l'emprunt	16 667,00	16 666,68
1671	Avances consolidées du Trésor	0,00	0,00
1672	Emprunts sur comptes spéciaux du Trésor	0,00	0,00
1678	Autres emprunts et dettes	0,00	0,00
1681	Autres emprunts	0,00	0,00
1682	Bons à moyen terme négociables	0,00	0,00
1687	Autres dettes	0,00	0,00
Dépenses et transferts à déduire des ressources propres (B)		0,00	0,00
10...	<i>Reprise de dotations, fonds divers et réserves</i>		
10...	Reversement de dotations, fonds divers et réserves		
139	<i>Subv. invest. transférées cpte résultat</i>	0,00	0,00
020	Dépenses imprévues	0,00	0,00

	Op. de l'exercice I	Restes à réaliser en dépenses au 31/12	Solde d'exécution D001 de l'exercice précédent (N-1)	TOTAL II
Dépenses à couvrir par des ressources propres	18 166,68	0,00	29 109,48	47 276,16

(1) Détailler les chapitres budgétaires par article conformément au plan de comptes.

IV – ANNEXES	IV
ELEMENTS DU BILAN EQUILIBRE DES OPERATIONS FINANCIERES – RECETTES	A6.2

RESSOURCES PROPRES

Art. (1)	Libellé (1)	Crédits de l'exercice (BP + BS + DM + RAR N-1)	Réalizations
RECETTES (RESSOURCES PROPRES) = a + b		969 163,24	III 188 058,00
Ressources propres externes de l'année (a)		0,00	0,00
10222	FCTVA	0,00	0,00
10223	TLE	0,00	0,00
10224	Versements pour dépassement PLD	0,00	0,00
10225	Participation pour dépassement de COS	0,00	0,00
10228	Autres fonds	0,00	0,00
138	Autres subvent° invest. non transf.	0,00	0,00
26...	Participations et créances rattachées		
27...	Autres immobilisations financières		
Ressources propres internes de l'année (b) (2)		969 163,24	188 058,00
15...	<i>Provisions pour risques et charges</i>		
169	<i>Primes de remboursement des obligations</i>	0,00	0,00
26...	<i>Participations et créances rattachées</i>		
27...	<i>Autres immobilisations financières</i>		
28...	<i>Amortissement des immobilisations</i>		
28031	<i>Frais d'études</i>	19 523,00	19 523,00
2804172	<i>Autres EPL : Bâtiments, installations</i>	18 291,00	18 291,00
2804182	<i>Autres org pub - Bâtiments et installat°</i>	1 827,00	1 827,00
28135	<i>Installations générales, agencements, ..</i>	3 315,00	3 315,00
28158	<i>Autres installat°, matériel et outillage</i>	145 102,00	145 102,00
29...	<i>Prov. pour dépréciat° immobilisations</i>		
39...	<i>Prov. dépréciat° des stocks et en-cours</i>		
481...	<i>Charges à rép. sur plusieurs exercices</i>		
49...	<i>Prov. dépréc. comptes de tiers</i>		
59...	<i>Prov. dépréc. comptes financiers</i>		
024	Produits des cessions d'immobilisations	0,00	0,00
021	Virement de la sect° de fonctionnement	781 105,24	0,00

	Opérations de l'exercice III	Restes à réaliser en recettes au 31/12	Solde d'exécution R001 de l'exercice précédent	Affectation R1068 de l'exercice précédent	TOTAL IV
Total ressources propres disponibles	188 058,00	0,00	0,00	29 109,48	217 167,48

	Montant
Dépenses à couvrir par des ressources propres	II 47 276,16
Ressources propres disponibles	IV 217 167,48
Solde	V = IV – II (3) 169 891,32

(1) Les comptes 15, 169, 26, 27, 28, 29, 39, 481, 49 et 59 sont à détailler conformément au plan de comptes.

(2) Les comptes 15, 29, 39, 49 et 59 sont présentés uniquement si la commune ou l'établissement applique le régime des provisions budgétaires.

(3) Indiquer le signe algébrique.

IV – ANNEXES	IV
ELEMENTS DU BILAN VARIATION DU PATRIMOINE (article R. 2313-3 du CGCT) – ENTREES	A10.1

A10.1 – ETAT DES ENTREES D'IMMOBILISATIONS

Modalités et date d'acquisition	Désignation du bien	Valeur d'acquisition (coût historique)	Cumul des amortissements	Durée de l'amortissement
Acquisitions à titre onéreux				
09/01/2015	2015D00006 - 2158 AUTRES INSTALLATIONS FAIBLE VALEUR LIA 2015	0,00	0,00	1
27/03/2015	2015F00049 - Etat de frais / Rameau 2 et 3	24 740,33	0,00	0
31/12/2015	2014F00018 - Rameau 2 et 3 - aménagement espaces publics	0,00	0,00	10
31/12/2015	2016F00003 rameau 2 - terrains bâtis	1 147 341,06	0,00	0
Acquisitions à titre gratuit				
Mise à disposition				
Affectation				
Mises en concession ou affermage				
Divers				
TOTAL GENERAL		1 172 081,39	0,00	

IV – ANNEXES	IV
ELEMENTS DU BILAN VARIATION DU PATRIMOINE (article R. 2313-3 du CGCT) – SORTIES	A10.2

A10.2 – ETAT DES SORTIES DES BIENS D'IMMOBILISATIONS

Modalités et date de sortie	Désignation du bien	Valeur d'acquisition (coût historique)	Durée de l'amort.	Cumul des amort. antérieurs	Valeur nette comptable au jour de la cession	Prix de cession	Plus ou moins values
Cessions à titre onéreux							
31/12/2015	2015F00049 - Etat de frais / Rameau 2 et 3	24 740,33	0	0,00	24 740,33	469 671,90	444 931,57
31/12/2015	2016F00003 rameau 2 - terrains bâtis	1 147 341,06	0	0,00	1 147 341,06	677 669,16	-469 671,90
Cessions à titre gratuit							
Mise à disposition							
Affectation							
Mises en concession ou affermage							
Mise à la réforme							
Divers							
TOTAL GENERAL		1 172 081,39					-24 740,33

IV – ANNEXES	IV
ELEMENTS DU BILAN OPERATIONS LIEES AUX CESSIONS	A10.3

A10.3 – OPERATIONS LIEES AUX CESSIONS

Pour mémoire		Crédits ouverts (BP + DM)
Chapitre 024	Produits des cessions d'immobilisations	0,00

Produit des cessions		Réalizations
Compte 775	Produits des cessions d'immobilisations	1 147 341,06
Compte 675	Valeurs comptables des immobilisations cédées	1 172 081,39

IV – ANNEXES	IV
ENGAGEMENTS HORS BILAN AUTORISATIONS DE PROGRAMME ET CREDITS DE PAIEMENT	B2.1

B2.1 – SITUATION DES AUTORISATIONS DE PROGRAMME ET CREDITS DE PAIEMENT

N° ou intitulé de l'AP	Montant des AP			Montant des CP			
	Pour mémoire AP votée y compris ajustement	Révision de l'exercice N	Total cumulé (toutes les délibérations y compris pour N)	Crédits de paiement antérieurs (réalisations cumulées au 01/01/N) (1)	Crédits de paiement ouverts au titre de l'exercice N (2)	Crédits de paiement réalisés durant l'exercice N	Restes à financer (exercices au-delà de N+1)
2010P923E01	3 249 224,84	-713 818,78	2 535 406,06	1 632 202,23	552 315,61	534 054,56	369 149,27
2013P953E01	5 653 122,16	5 258,27	5 658 380,43	1 093 567,37	3 522 671,90	3 007 845,80	1 556 967,26

(1) Il s'agit des réalisations effectives correspondant aux mandats émis.

(2) Il s'agit du montant prévu initialement par l'échéancier corrigé des révisions.

IV – ANNEXES	IV
ARRETE ET SIGNATURES	D2

Nombre de membres en exercice : 55

Nombre de membres présents : 45

Nombre de suffrages exprimés : 54

VOTES :

Pour : 40

Contre : 0

Abstentions : 14

Date de convocation : 03/06/2016

Présenté par (1) le maire.

A Rouen, le 13/06/2016

le maire

Délibéré par l'assemblée (2), réunie en session .

A Rouen, le 13/06/2016

Les membres de l'assemblée délibérante (2),

Certifié exécutoire par (1) le maire, compte tenu de la transmission en préfecture, le , et de la publication le

A Rouen, le

(1) Indiquer le maire ou le président de l'organisme.

(2) L'assemblée délibérante étant : le conseil municipal.

REPUBLIQUE FRANÇAISE

Etat - Ville de Rouen (1)

AGREGE AU BUDGET PRINCIPAL DE Budget principal (2)

Numéro SIRET : 21760540100868

POSTE COMPTABLE : Trésorerie Municipale de Rouen

M 14

Compte administratif

voté par nature

BUDGET : Hangar 23 (3)

ANNEE 2015

(1) Indiquer la nature juridique et le nom de la collectivité ou de l'établissement (commune, CCAS, EPCI, syndicat mixte, etc).

(2) A renseigner uniquement pour les budgets annexes.

(3) Indiquer le budget concerné : budget principal ou libellé du budget annexe.

Sommaire

I - Informations générales (5)

A - Informations statistiques, fiscales et financières	4
B - Modalités de vote du budget	5

II - Présentation générale du budget

A1 - Vue d'ensemble - Exécution du budget et détail des restes à réaliser	6
A2 - Vue d'ensemble - Section de fonctionnement - Chapitres	8
A3 - Vue d'ensemble - Section d'investissement - Chapitres	9
B1 - Balance générale du budget - Dépenses	11
B2 - Balance générale du budget - Recettes	12

III - Vote du budget

A1 - Section de fonctionnement - Détail des dépenses	13
A2 - Section de fonctionnement - Détail des recettes	15
B1 - Section d'investissement - Détail des dépenses	16
B2 - Section d'investissement - Détail des recettes	17
B3 - Opérations d'équipement - Détail des chapitres et articles	18

IV - Annexes (6)

A - Eléments du bilan

A1 - Présentation croisée par fonction (1)	19
A1.1 - Présentation croisée par fonction - Détail fonctionnement	25
A1.2 - Présentation croisée par fonction - Détail investissement	56
A2.1 - Etat de la dette - Détail des crédits de trésorerie	90
A2.2 - Etat de la dette - Répartition par nature de dette	91
A2.3 - Etat de la dette - Répartition des emprunts par structure de taux	95
A2.4 - Etat de la dette - Typologie de la répartition de l'encours	97
A2.5 - Etat de la dette - Détail des opérations de couverture	98
A2.6 - Etat de la dette - Remboursement anticipé d'un emprunt avec refinancement	100
A2.7 - Etat de la dette - Emprunts renégociés au cours de l'année N	101
A2.8 - Etat de la dette - Dette pour financer l'emprunt d'un autre organisme	102
A2.9 - Etat de la dette - Autres dettes	103
A3 - Méthodes utilisées pour les amortissements	Sans Objet
A4 - Etat des provisions	Sans Objet
A5 - Etalement des provisions	Sans Objet
A6.1 - Equilibre des opérations financières - Dépenses	104
A6.2 - Equilibre des opérations financières - Recettes	105
A7.1.1 - Etats des dépenses et recettes des services d'eau et d'assainissement - Fonctionnement (2)	Sans Objet
A7.1.2 - Etats des dépenses et recettes des services d'eau et d'assainissement - Investissement (2)	Sans Objet
A7.2.1 - Etats des dépenses et recettes des services assujettis à la TVA - Fonctionnement (3)	Sans Objet
A7.2.2 - Etats des dépenses et recettes des services assujettis à la TVA - Investissement (3)	Sans Objet
A7.3.1 - Etats de la répartition de la TEOM - Fonctionnement (4)	Sans Objet
A7.3.2 - Etats de la répartition de la TEOM - Investissement (4)	Sans Objet
A8 - Etat des charges transférées	Sans Objet
A9 - Détail des opérations pour le compte de tiers	Sans Objet
A10.1 - Variation du patrimoine (article R. 2313-3 du CGCT) - Entrées	106
A10.2 - Variation du patrimoine (article R. 2313-3 du CGCT) - Sorties	107
A10.3 - Opérations liées aux cessions	108
A10.4 - Variation du patrimoine (article L. 300-5 du code de l'urbanisme) - Entrées	Sans Objet
A10.5 - Variation du patrimoine (article L. 300-5 du code de l'urbanisme) - Sorties	Sans Objet
A11 - Etat des travaux en régie	Sans Objet
A12 - Emploi des crédits communautaires dans le cadre de la subvention globale	Sans Objet

B - Engagements hors bilan

B1.1 - Etat des emprunts garantis par la commune ou l'établissement	Sans Objet
B1.2 - Calcul du ratio d'endettement relatif aux garanties d'emprunt	Sans Objet
B1.3 - Etat des contrats de crédit-bail	Sans Objet
B1.4 - Etat des contrats de partenariat public-privé	Sans Objet
B1.5 - Etat des autres engagements donnés	Sans Objet
B1.6 - Etat des engagements reçus	Sans Objet
B1.7 - Liste des concours attribués à des tiers en nature ou en subventions	Sans Objet
B2.1 - Etat des autorisations de programme et des crédits de paiement afférents	109
B2.2 - Etat des autorisations d'engagement et des crédits de paiement afférents	Sans Objet

B3 - Emploi des recettes grevées d'une affectation spéciale Sans Objet

C - Autres éléments d'informations

C1.1 - Etat du personnel 110

C1.2 - Actions de formation des élus Sans Objet

C2 - Liste des organismes dans lesquels a été pris un engagement financier Sans Objet

C3.1 - Liste des organismes de regroupement auxquels adhère la commune ou l'établissement Sans Objet

C3.2 - Liste des établissements publics créés Sans Objet

C3.3 - Liste des services individualisés dans un budget annexe Sans Objet

C3.4 - Liste des services assujettis à la TVA et non érigés en budget annexe Sans Objet

C3.5 - Présentation agrégée du budget principal et des budgets annexes Sans Objet

C3.6 - Identification des flux croisés Sans Objet

D - Décision en matière de taux de contributions directes - Arrêté et signatures

D1 - Décision en matière de taux de contributions directes Sans Objet

D2 - Arrêté et signatures 112

(1) Cette présentation est obligatoire pour les communes de 3 500 habitants et plus (art. L. 2312-3 du CGCT), les groupements comprenant au moins une commune de 3 500 habitants et plus (art. R. 5211-14 du CGCT) et leurs établissements publics. Il n'a cependant pas à être produit par les services à activité unique érigés en établissement public ou budget annexe. Les autres communes et établissements peuvent les présenter de manière facultative.

(2) Cet état ne peut être produit que par les communes dont la population est inférieure à 500 habitants qui gèrent les services de distribution de l'eau potable et d'assainissement sous forme de régie simple sans budget annexe (article L. 2221-11 du CGCT).

(3) Cf. article R. 2313-3 du CCGT.

(4) Cet état est obligatoirement produit par les communes et groupements de communes de 10 000 habitants et plus ayant institué la TEOM et assurant au moins la collecte des déchets ménagers.

(5) Les associations syndicales autorisées doivent utiliser leur état particulier « *Informations générales* » annexé à l'arrêté n° NOR : INTB1237402A, relatif au cadre budgétaire et comptable applicable aux associations syndicales autorisées.

(6) Les associations syndicales autorisées remplissent et joignent uniquement les états qui les concernent au titre de l'exercice et au titre du détail des comptes de bilan.

Préciser, pour chaque annexe, si l'état est sans objet le cas échéant.

Code INSEE 76540	Ville de Rouen Hangar 23	CA 2015
----------------------------	------------------------------------	-------------------

I – INFORMATIONS GENERALES	I
INFORMATIONS STATISTIQUES, FISCALES ET FINANCIERES	A

Informations statistiques	Valeurs
Population totale (colonne h du recensement INSEE) :	0.00
Nombre de résidences secondaires (article R. 2313-1 <i>in fine</i>) :	0.00
Nom de l'EPCI à fiscalité propre auquel la commune adhère :	
0.00	

Potentiel fiscal et financier (1)		Valeurs par hab. (population DGF)	Moyennes nationales du potentiel financier par habitants de la strate
Fiscal	Financier		
0.00	0.00	0.00	0.00

Informations financières – ratios (2)		Valeurs	Moyennes nationales de la strate (3) 0.00
1	Dépenses réelles de fonctionnement/population	0.00	0.00
2	Produit des impositions directes/population	0.00	0.00
3	Recettes réelles de fonctionnement/population		0.00
4	Dépenses d'équipement brut/population	0.0%	0.00
5	Encours de dette/population	0.00	0.00
6	DGF/population	0.00	0.00
7	Dépenses de personnel/dépenses réelles de fonctionnement (2)	0.0%	0.0%
8	Dépenses de fonct. et remb. dette en capital/recettes réelles de fonct. (2)	0.0%	0.0%
9	Dépenses d'équipement brut/recettes réelles de fonctionnement (2)	0.0%	0.0%
10	Encours de la dette/recettes réelles de fonctionnement (2)	0.0%	0.0%

Dans l'ensemble des tableaux, les cases grisées ne doivent pas être remplies.

(1) Il s'agit du potentiel fiscal et du potentiel financier définis à l'article L. 2334-4 du code général des collectivités territoriales qui figurent sur la fiche de répartition de la DGF de l'exercice N-1 établie sur la base des informations N-2 (transmise par les services préfectoraux).

(2) Les ratios 1 à 6 sont obligatoires pour les communes de 3 500 habitants et plus et leurs établissements publics administratifs ainsi que pour les EPCI dotés d'une fiscalité propre comprenant au moins une commune de 3 500 habitants et plus.

Les ratios 7 à 10 sont obligatoires pour les communes de 10 000 habitants et plus et leurs établissements publics administratifs ainsi que pour les EPCI dotés d'une fiscalité propre comprenant au moins une commune de 10 000 habitants et plus (cf. articles L. 2313-1, L. 2313-2, R. 2313-1, R. 2313-2 et R. 5211-15 du CGCT). Pour les caisses des écoles, les EPCI non dotés d'une fiscalité propre et les syndicats mixtes associant exclusivement des communes et des EPCI, il conviendra d'appliquer les ratios prévus respectivement par les articles R. 2313-7, R. 5211-15 et R. 5711-3 du CGCT.

(3) Il convient d'indiquer les moyennes de la catégorie de l'organisme en cause (commune, communauté urbaine, communauté d'agglomération, ...) et les sources d'où sont tirées les informations (statistiques de la direction générale des collectivités locales ou de la direction générale de la comptabilité publique). Il s'agit des moyennes de la dernière année connue.

I – INFORMATIONS GENERALES	I
MODALITES DE VOTE DU BUDGET	B

POUR MEMOIRE⁽¹⁾

I – L'assemblée délibérante a voté le présent budget par nature :

- au niveau (2) du chapitre pour la section de fonctionnement.
- au niveau (2) du chapitre pour la section d'investissement.
 - sans (3) les chapitres « opérations d'équipement » de l'état III B 3.
 - sans (4) vote formel sur chacun des chapitres.

La liste des articles spécialisés sur lesquels l'ordonnateur ne peut procéder à des virements d'article à article est la suivante :

II – En l'absence de mention au paragraphe I ci-dessus, le budget est réputé voté par chapitre, et, en section d'investissement, sans chapitre de dépense « opération d'équipement ».

III – Les provisions sont (5) budgétaires .

(1) Rappeler les modalités relatives au vote du budget.

(2) A compléter par « du chapitre » ou « de l'article ».

(3) Indiquer « avec » ou « sans » les chapitres opérations d'équipement.

(4) Indiquer « avec » ou « sans » vote formel.

(5) A compléter par un seul des deux choix suivants :

- semi-budgétaires (pas d'inscription en recette de la section d'investissement),
- budgétaires (délibération n° du).

II – PRESENTATION GENERALE DU BUDGET	II
VUE D'ENSEMBLE	A1

EXECUTION DU BUDGET

		DEPENSES		RECETTES	
REALISATIONS DE L'EXERCICE (mandats et titres)	Section de fonctionnement	A	1 392 842,27	G	1 638 152,83
	Section d'investissement	B	65 857,42	H	163 162,98

+ +

REPORTS DE L'EXERCICE N-1	Report en section de fonctionnement (002)	C	0,00 (si déficit)	I	285 338,11 (si excédent)
	Report en section d'investissement (001)	D	0,00 (si déficit)	J	22 856,90 (si excédent)

= =

TOTAL (réalisations + reports)	= A+B+C+D	1 458 699,69	= G+H+I+J	2 109 510,82
---------------------------------------	-----------	--------------	-----------	--------------

RESTES A REALISER A REPORTER EN N+1 (1)	Section de fonctionnement	E	0,00	K	0,00
	Section d'investissement	F	0,00	L	0,00
	TOTAL des restes à réaliser à reporter en N+1	= E+F	0,00	= K+L	0,00

RESULTAT CUMULE	Section de fonctionnement	= A+C+E	1 392 842,27	= G+I+K	1 923 490,94
	Section d'investissement	= B+D+F	65 857,42	= H+J+L	186 019,88
	TOTAL CUMULE	= A+B+C+D+E+F	1 458 699,69	= G+H+I+J+K+L	2 109 510,82

DETAIL DES RESTES A REALISER

Chap.	Libellé	Dépenses engagées non mandatées	Titres restant à émettre
TOTAL DE LA SECTION DE FONCTIONNEMENT		E	0,00
011	Charges à caractère général	0,00	
012	Charges de personnel, frais assimilés	0,00	
014	Atténuations de produits	0,00	
65	Autres charges de gestion courante	0,00	
656	Frais fonctionnement des groupes d'élus	0,00	
66	Charges financières	0,00	
67	Charges exceptionnelles	0,00	
70	Produits services, domaine et ventes div		0,00
73	Impôts et taxes		0,00
74	Dotations et participations		0,00
75	Autres produits de gestion courante		0,00
013	Atténuations de charges		0,00
76	Produits financiers		0,00
77	Produits exceptionnels		0,00
TOTAL DE LA SECTION D'INVESTISSEMENT		F	0,00
010	Stocks (4)	0,00	0,00
024	Produits des cessions d'immobilisations		0,00
10	Dotations, fonds divers et réserves	0,00	0,00
13	Subventions d'investissement	0,00	0,00
16	Emprunts et dettes assimilées	0,00	0,00

Chap.	Libellé	Dépenses engagées non mandatées	Titres restant à émettre
18	Compte de liaison : affectat° (BA,régie) (6)	0,00	0,00
20	Immobilisations incorporelles	0,00	0,00
204	Subventions d'équipement versées	0,00	0,00
21	Immobilisations corporelles	0,00	0,00
22	Immobilisations reçues en affectation (5)	0,00	0,00
23	Immobilisations en cours	0,00	0,00
26	Participat° et créances rattachées	0,00	0,00
27	Autres immobilisations financières	0,00	0,00

(1) Les restes à réaliser de la section de fonctionnement correspondent en dépenses, aux dépenses engagées non mandatées et non rattachées telles qu'elles ressortent de la comptabilité des engagements et en recettes, aux recettes certaines n'ayant pas donné lieu à l'émission d'un titre et non rattachées (R. 2311-11 du CGCT).

Les restes à réaliser de la section d'investissement correspondent en dépenses, aux dépenses engagées non mandatées au 31/12 de l'exercice précédent telles qu'elles ressortent de la comptabilité des engagements et aux recettes certaines n'ayant pas donné lieu à l'émission d'un titre au 31/12 de l'exercice précédent (R. 2311-11 du CGCT).

(2) Le chapitre 45 doit être détaillé conformément au plan de compte, tant en dépenses qu'en recettes.

II - PRESENTATION GENERALE DU BUDGET	II
SECTION DE FONCTIONNEMENT – CHAPITRES	A2

DEPENSES DE FONCTIONNEMENT

Chap.	Libellé	Crédits ouverts (BP+DM+RAR N-1)	Crédits employés (ou restant à employer)			Crédits annulés
			Mandats émis	Charg. rattachées	Restes à réaliser au 31/12	
011	Charges à caractère général	775 643,00	646 916,53	52 894,43	0,00	75 832,04
012	Charges de personnel, frais assimilés	672 289,00	525 237,99	862,50	0,00	146 188,51
014	Atténuations de produits	0,00	0,00	0,00	0,00	0,00
65	Autres charges de gestion courante	0,00	0,00	0,00	0,00	0,00
656	Frais fonctionnement des groupes d'élus	0,00	0,00	0,00	0,00	0,00
Total des dépenses de gestion courante		1 447 932,00	1 172 154,52	53 756,93	0,00	222 020,55
66	Charges financières	9 589,78	-2 267,31	6 035,15	0,00	5 821,94
67	Charges exceptionnelles	0,00	0,00	0,00	0,00	0,00
68	Dotations provisions semi-budgétaires (1)	0,00	0,00			0,00
022	Dépenses imprévues	0,00				
Total des dépenses réelles de fonctionnement		1 457 521,78	1 169 887,21	59 792,08	0,00	227 842,49
023	Virement à la section d'investissement (2)	274 741,35				
042	Opérat° ordre transfert entre sections (2)	163 162,98	163 162,98			0,00
043	Opérat° ordre intérieur de la section (2)	0,00	0,00			0,00
Total des dépenses d'ordre de fonctionnement		437 904,33	163 162,98			274 741,35
TOTAL		1 895 426,11	1 333 050,19	59 792,08	0,00	502 583,84
Pour information						
D 002 Déficit de fonctionnement reporté de N-1		(3) 0,00				

RECETTES DE FONCTIONNEMENT

Chap.	Libellé	Crédits ouverts (BP+DM+RAR N-1)	Crédits employés (ou restant à employer)			Crédits annulés
			Titres émis	Prod. rattachées	Restes à réaliser au 31/12	
013	Atténuations de charges	0,00	3 797,79	0,00	0,00	-3 797,79
70	Produits services, domaine et ventes div	187 237,00	212 945,46	0,00	0,00	-25 708,46
73	Impôts et taxes	0,00	0,00	0,00	0,00	0,00
74	Dotations et participations	1 422 851,00	1 421 305,70	0,00	0,00	1 545,30
75	Autres produits de gestion courante	0,00	0,00	0,00	0,00	0,00
Total des recettes de gestion courante		1 610 088,00	1 638 048,95	0,00	0,00	-27 960,95
76	Produits financiers	0,00	0,00	0,00	0,00	0,00
77	Produits exceptionnels	0,00	103,88	0,00	0,00	-103,88
78	Reprises provisions semi-budgétaires (1)	0,00	0,00			0,00
Total des recettes réelles de fonctionnement		1 610 088,00	1 638 152,83	0,00	0,00	-28 064,83
042	Opérat° ordre transfert entre sections (2)	0,00	0,00			0,00
043	Opérat° ordre intérieur de la section (2)	0,00	0,00			0,00
Total des recettes d'ordre de fonctionnement		0,00	0,00			0,00
TOTAL		1 610 088,00	1 638 152,83	0,00	0,00	-28 064,83
Pour information						
R 002 Excédent de fonctionnement reporté de N-1		(3) 285 338,11				

(1) Si la commune ou l'établissement applique le régime des provisions semi-budgétaires.

(2) DF 023 = RI 021 ; DI 040 = RF 042 ; RI 040 = DF 042 ; DI 041 = RI 041 ; DF 043 = RF 043.

(3) Les lignes de report ne font pas l'objet d'émission de mandat ou de titre (inscrire le montant reporté).

II – PRESENTATION GENERALE DU BUDGET	II
SECTION D'INVESTISSEMENT – CHAPITRES	A3

DEPENSES D'INVESTISSEMENT

Chap.	Libellé	Crédits ouverts (BP+DM+RAR N-1)	Mandats émis	Restes à réaliser au 31/12	Crédits annulés
010	Stocks (3)	0,00	0,00	0,00	0,00
20	Immobilisations incorporelles (sauf 204)	0,00	0,00	0,00	0,00
204	Subventions d'équipement versées	0,00	0,00	0,00	0,00
21	Immobilisations corporelles	77 854,62	3 024,09	0,00	74 830,53
22	Immobilisations reçues en affectation (4)	0,00	0,00	0,00	0,00
23	Immobilisations en cours	0,00	0,00	0,00	0,00
	Total des opérations d'équipement	0,00	0,00	0,00	0,00
	Total des dépenses d'équipement	77 854,62	3 024,09	0,00	74 830,53
10	Dotations, fonds divers et réserves	0,00	0,00	0,00	0,00
13	Subventions d'investissement	0,00	0,00	0,00	0,00
16	Emprunts et dettes assimilées	70 000,00	62 833,33	0,00	7 166,67
18	Compte de liaison : affectat° (BA,régie) (5)	0,00	0,00	0,00	0,00
26	Participat° et créances rattachées	0,00	0,00	0,00	0,00
27	Autres immobilisations financières	0,00	0,00	0,00	0,00
020	Dépenses imprévues	315 056,61			
	Total des dépenses financières	385 056,61	62 833,33	0,00	322 223,28
45...	Total des op. pour compte de tiers (6)	0,00	0,00	0,00	0,00
	Total des dépenses réelles d'investissement	462 911,23	65 857,42	0,00	397 053,81
040	Opérat° ordre transfert entre sections (1)	0,00	0,00		0,00
041	Opérations patrimoniales (1)	0,00	0,00		0,00
	Total des dépenses d'ordre d'investissement	0,00	0,00		0,00
	TOTAL	462 911,23	65 857,42	0,00	397 053,81
	Pour information	(2) 0,00			
	D 001 Solde d'exécution négatif reporté de N-1				

RECETTES D'INVESTISSEMENT

Chap.	Libellé	Crédits ouverts (BP+DM+RAR N-1)	Titres émis	Restes à réaliser au 31/12	Crédits annulés
010	Stocks (3)	0,00	0,00	0,00	0,00
13	Subventions d'investissement	2 150,00	0,00	0,00	2 150,00
16	Emprunts et dettes assimilées (hors 165)	0,00	0,00	0,00	0,00
20	Immobilisations incorporelles (sauf 204)	0,00	0,00	0,00	0,00
204	Subventions d'équipement versées	0,00	0,00	0,00	0,00
21	Immobilisations corporelles	0,00	0,00	0,00	0,00
22	Immobilisations reçues en affectation (4)	0,00	0,00	0,00	0,00
23	Immobilisations en cours	0,00	0,00	0,00	0,00
	Total des recettes d'équipement	2 150,00	0,00	0,00	2 150,00
10	Dotations, fonds divers et réserves (hors 1068)	0,00	0,00	0,00	0,00
1068	Excédents de fonctionnement capitalisés (7)	0,00	0,00	0,00	0,00
138	Autres subvent° invest. non transf.	0,00	0,00	0,00	0,00
165	Dépôts et cautionnements reçus	0,00	0,00	0,00	0,00
18	Compte de liaison : affectat° (BA,régie)	0,00	0,00	0,00	0,00
26	Participat° et créances rattachées	0,00	0,00	0,00	0,00
27	Autres immobilisations financières	0,00	0,00	0,00	0,00
024	Produits des cessions d'immobilisations	0,00		0,00	
	Total des recettes financières	0,00	0,00	0,00	0,00
45...	Total des op. pour le compte de tiers (6)	0,00	0,00	0,00	0,00
	Total des recettes réelles d'investissement	2 150,00	0,00	0,00	2 150,00
021	Virement de la sect° de fonctionnement (1)	274 741,35			
040	Opérat° ordre transfert entre sections (1)	163 162,98	163 162,98		0,00

Chap.	Libellé	Crédits ouverts (BP+DM+RAR N-1)	Titres émis	Restes à réaliser au 31/12	Crédits annulés
041	Opérations patrimoniales (1)	0,00	0,00		0,00
Total des recettes d'ordre d'investissement		437 904,33	163 162,98		274 741,35
TOTAL		440 054,33	163 162,98	0,00	276 891,35
Pour information		(2) 22 856,90			
R 001 Solde d'exécution positif reporté de N-1					

(1) DF 023 = RI 021 ; DI 040 = RF 042 ; RI 040 = DF 042 ; DI 041 = RI 041 ; DF 043 = RF 043.

(2) Les lignes de report ne font pas l'objet d'émission de mandat ou de titre (inscrire le montant reporté).

(3) A servir uniquement dans le cadre d'un suivi des stocks selon la méthode de l'inventaire permanent simplifié autorisée pour les seules opérations d'aménagements (lotissement, ZAC...) par ailleurs retracées dans le cadre de budgets annexes.

(4) En dépenses, le chapitre 22 retrace les travaux d'investissement réalisés sur les biens reçus en affectation. En recette, il retrace, le cas échéant, l'annulation de tels travaux effectués sur un exercice antérieur.

(5) A servir uniquement lorsque la commune ou l'établissement effectue une dotation initiale en espèces au profit d'un service public non personnalisé qu'elle ou qu'il crée.

(6) Seul le total des opérations pour compte de tiers figure sur cet état (voir le détail Annexe IV A9).

(7) Le compte 1068 n'est pas un chapitre mais un article du chapitre 10.

II – PRESENTATION GENERALE DU BUDGET	II
BALANCE GENERALE DU BUDGET	B1

1 – Mandats émis (y compris sur les restes à réaliser N-1)

	FONCTIONNEMENT	Opérations réelles (1)	Opérations d'ordre (2)	TOTAL
011	Charges à caractère général	699 810,96		699 810,96
012	Charges de personnel, frais assimilés	526 100,49		526 100,49
014	Atténuations de produits	0,00		0,00
60	<i>Achats et variation des stocks (3)</i>		0,00	0,00
65	Autres charges de gestion courante	0,00		0,00
656	Frais fonctionnement des groupes d'élus (4)	0,00		0,00
66	Charges financières	3 767,84	0,00	3 767,84
67	Charges exceptionnelles	0,00	0,00	0,00
68	Dot. aux amortissements et provisions	0,00	163 162,98	163 162,98
71	<i>Production stockée (ou déstockage) (3)</i>		0,00	0,00
Dépenses de fonctionnement – Total		1 229 679,29	163 162,98	1 392 842,27
Pour information D 002 Déficit de fonctionnement reporté de N-1				0,00

	INVESTISSEMENT	Opérations réelles (1)	Opérations d'ordre (2)	TOTAL
10	Dotations, fonds divers et réserves	0,00	0,00	0,00
13	Subventions d'investissement	0,00	0,00	0,00
15	<i>Provisions pour risques et charges (5)</i>		0,00	0,00
16	Emprunts et dettes assimilées (sauf 1688 non budgétaire)	62 833,33	0,00	62 833,33
18	Compte de liaison : affectat° (BA,régie)	(8) 0,00		0,00
	Total des opérations d'équipement	0,00		0,00
19	<i>Différences sur réalisation d'immo. (5)</i>		0,00	0,00
20	Immobilisations incorporelles (sauf 204) (6)	0,00	0,00	0,00
204	Subventions d'équipement versées	0,00	0,00	0,00
21	Immobilisations corporelles (6)	3 024,09	0,00	3 024,09
22	Immobilisations reçues en affectation (6)	(9) 0,00	0,00	0,00
23	Immobilisations en cours (6)	0,00	0,00	0,00
26	Participations et créances rattachées	0,00	0,00	0,00
27	Autres immobilisations financières	0,00	0,00	0,00
28	<i>Amortissement des immobilisations (reprises)</i>		0,00	0,00
29	<i>Prov. pour dépréciat° immobilisations (5)</i>		0,00	0,00
39	<i>Prov. dépréciat° des stocks et en-cours (5)</i>		0,00	0,00
45...	Total des opérations pour compte de tiers (7)	0,00	0,00	0,00
481	<i>Charges à rép. sur plusieurs exercices</i>		0,00	0,00
49	<i>Prov. dépréc. comptes de tiers (5)</i>		0,00	0,00
59	<i>Prov. dépréc. comptes financiers (5)</i>		0,00	0,00
3...	Stocks	0,00	0,00	0,00
Dépenses d'investissement –Total		65 857,42	0,00	65 857,42
Pour information D 001 Solde d'exécution négatif reporté de N-1				0,00

(1) Y compris les opérations relatives au rattachement des charges et des produits et les opérations d'ordre semi-budgétaires.

(2) Voir liste des opérations d'ordre.

(3) Permet de retracer des opérations particulières telles que les opérations de stocks liées à la tenue d'un inventaire permanent simplifié.

(4) Communes, communautés d'agglomération et communautés urbaines de plus de 100 000 habitants.

(5) Si la commune ou l'établissement applique le régime des provisions budgétaires.

(6) Hors chapitres « opérations d'équipement ».

(7) Seul le total des opérations pour compte de tiers figure sur cet état (voir le détail Annexe IV A9).

(8) A servir uniquement lorsque la commune ou l'établissement effectue une dotation initiale en espèces au profit d'un service public non personnalisé qu'elle ou qu'il crée.

(9) En dépenses, le chapitre 22 retrace les travaux d'investissement réalisés sur les biens reçus en affectation. En recette, il retrace, le cas échéant, l'annulation de tels travaux effectués sur un exercice antérieur.

II – PRESENTATION GENERALE DU BUDGET	II
BALANCE GENERALE DU BUDGET	B2

2 – Titres émis (y compris sur les restes à réaliser N-1)

	FONCTIONNEMENT	Opérations réelles (1)	Opérations d'ordre (2)	TOTAL
013	Atténuations de charges	3 797,79		3 797,79
60	Achats et variation des stocks (3)		0,00	0,00
70	Produits services, domaine et ventes div	212 945,46		212 945,46
71	Production stockée (ou déstockage)		0,00	0,00
72	Travaux en régie		0,00	0,00
73	Impôts et taxes	0,00		0,00
74	Dotations et participations	1 421 305,70		1 421 305,70
75	Autres produits de gestion courante	0,00	0,00	0,00
76	Produits financiers	0,00	0,00	0,00
77	Produits exceptionnels	103,88	0,00	103,88
78	Reprise sur amortissements et provisions	0,00	0,00	0,00
79	Transferts de charges		0,00	0,00
Recettes de fonctionnement – Total		1 638 152,83	0,00	1 638 152,83
Pour information R 002 Excédent de fonctionnement reporté de N-1				285 338,11

	INVESTISSEMENT	Opérations réelles (1)	Opérations d'ordre (2)	TOTAL
10	Dotations, fonds divers et réserves (sauf 1068)	0,00	0,00	0,00
1068	Excédents de fonctionnement capitalisés	0,00		0,00
13	Subventions d'investissement	0,00	0,00	0,00
15	Provisions pour risques et charges (4)		0,00	0,00
16	Emprunts et dettes assimilées (sauf 1688 non budgétaire)	0,00	0,00	0,00
18	Compte de liaison : affectat° (BA,régie)	(8) 0,00		0,00
19	Différences sur réalisation d'immo.		0,00	0,00
20	Immobilisations incorporelles (sauf 204) (5)	0,00	0,00	0,00
204	Subventions d'équipement versées	0,00	0,00	0,00
21	Immobilisations corporelles(5)	0,00	0,00	0,00
22	Immobilisations reçues en affectation(5)	(9) 0,00	0,00	0,00
23	Immobilisations en cours(5)	0,00	0,00	0,00
26	Participations et créances rattachées	0,00	0,00	0,00
27	Autres immobilisations financières	0,00	0,00	0,00
28	Amortissement des immobilisations		163 162,98	163 162,98
29	Prov. pour dépréciat° immobilisations (4)		0,00	0,00
39	Prov. dépréciat° des stocks et en-cours (4)		0,00	0,00
45...	Opérations pour compte de tiers (7)	0,00	0,00	0,00
481	Charges à rép. sur plusieurs exercices		0,00	0,00
49	Prov. dépréc. comptes de tiers (4)		0,00	0,00
59	Prov. dépréc. comptes financiers (4)		0,00	0,00
3...	Stocks	0,00	0,00	0,00
Recettes d'investissement – Total		0,00	163 162,98	163 162,98
Pour information R 001 Solde d'exécution positif reporté de N-1				22 856,90

(1) Y compris les opérations relatives au rattachement des charges et des produits et les opérations d'ordre semi-budgétaires.

(2) Voir liste des opérations d'ordre.

(3) Permet de retracer des opérations particulières telles que les opérations de stocks liées à la tenue d'un inventaire permanent simplifié.

(4) Si la commune ou l'établissement applique le régime des provisions budgétaires.

(5) Hors chapitres « opérations d'équipement ».

(6) Seul le total des opérations pour compte de tiers figure sur cet état (voir le détail Annexe IV A9).

(7) A servir uniquement lorsque la commune ou l'établissement effectue une dotation initiale en espèces au profit d'un service public non personnalisé qu'elle ou qu'il crée.

(8) En dépenses, le chapitre 22 retrace les travaux d'investissement réalisés sur les biens reçus en affectation. En recette, il retrace, le cas échéant, l'annulation de tels travaux effectués sur un exercice antérieur.

III – VOTE DU BUDGET	III
SECTION DE FONCTIONNEMENT – DETAIL DES DEPENSES	A1

Chap/ art (1)	Libellé (1)	Crédits ouverts (BP+DM+RAR N-1)	Crédits employés (ou restant à employer)			Crédits annulés
			Mandats émis	Charges rattachées	Restes à réaliser au 31/12	
011	Charges à caractère général	775 643,00	646 916,53	52 894,43	0,00	75 832,04
6042	Achats prestat° services (hors terrains)	288 000,00	260 471,80	15 912,00	0,00	11 616,20
60611	Eau et assainissement	1 000,00	755,52	0,00	0,00	244,48
60612	Energie - Electricité	27 800,00	18 219,60	9 580,40	0,00	0,00
60621	Combustibles	25 000,00	9 544,49	15 455,51	0,00	0,00
60623	Alimentation	14 100,00	12 100,10	100,00	0,00	1 899,90
60631	Fournitures d'entretien	1 500,00	0,00	0,00	0,00	1 500,00
60632	Fournitures de petit équipement	1 500,00	0,00	0,00	0,00	1 500,00
6064	Fournitures administratives	2 000,00	1 566,95	113,00	0,00	320,05
6068	Autres matières et fournitures	4 600,00	3 721,89	150,00	0,00	728,11
611	Contrats de prestations de services	79 985,01	77 430,60	0,00	0,00	2 554,41
6135	Locations mobilières	110 445,00	106 882,72	1 250,00	0,00	2 312,28
61522	Entretien bâtiments	5 773,73	202,70	0,00	0,00	5 571,03
61558	Entretien autres biens mobiliers	13 100,00	6 241,52	70,00	0,00	6 788,48
6156	Maintenance	2 536,27	1 847,13	94,39	0,00	594,75
616	Primes d'assurances	1 830,00	1 605,04	0,00	0,00	224,96
6182	Documentation générale et technique	3 446,00	2 873,17	0,00	0,00	572,83
6184	Versements à des organismes de formation	1 858,00	0,00	0,00	0,00	1 858,00
6188	Autres frais divers	44 500,00	37 956,42	0,00	0,00	6 543,58
6231	Annonces et insertions	1 000,00	0,00	0,00	0,00	1 000,00
6232	Fêtes et cérémonies	2 900,00	2 797,80	0,00	0,00	102,20
6236	Catalogues et imprimés	20 000,00	13 917,40	0,00	0,00	6 082,60
6251	Voyages et déplacements	8 050,00	7 014,99	0,00	0,00	1 035,01
6257	Réceptions	5 500,00	4 803,58	0,00	0,00	696,42
6261	Frais d'affranchissement	7 000,00	5 772,40	150,00	0,00	1 077,60
6262	Frais de télécommunications	9 850,00	5 049,83	1 304,56	0,00	3 495,61
627	Services bancaires et assimilés	414,99	223,51	191,48	0,00	0,00
6282	Frais de gardiennage (églises, forêts, .	6 800,00	5 150,75	750,00	0,00	899,25
6283	Frais de nettoyage des locaux	22 900,00	14 767,93	943,09	0,00	7 188,98
6288	Autres services extérieurs	1 500,00	539,96	0,00	0,00	960,04
637	Autres impôts, taxes (autres organismes)	60 754,00	45 458,73	6 830,00	0,00	8 465,27
012	Charges de personnel, frais assimilés	672 289,00	525 237,99	862,50	0,00	146 188,51
6331	Versement de transport	8 692,00	6 246,17	0,00	0,00	2 445,83
6332	Cotisations versées au F.N.A.L.	2 311,00	1 554,32	0,00	0,00	756,68
6336	Cotisations CNFPT et CDGFPT	4 511,00	3 123,10	0,00	0,00	1 387,90
6338	Autres impôts, taxes sur rémunérations	1 356,00	936,88	0,00	0,00	419,12
64111	Rémunération principale titulaires	134 860,00	133 868,77	0,00	0,00	991,23
64118	Autres indemnités titulaires	3 110,00	1 271,43	0,00	0,00	1 838,57
64131	Rémunérations non tit.	298 404,63	215 949,61	0,00	0,00	82 455,02
6451	Cotisations à l'U.R.S.S.A.F.	113 659,00	79 122,31	0,00	0,00	34 536,69
6453	Cotisations aux caisses de retraites	60 816,00	52 544,72	0,00	0,00	8 271,28
6454	Cotisations aux A.S.S.E.D.I.C.	23 578,00	14 843,19	0,00	0,00	8 734,81
6455	Cotisations pour assurance du personnel	700,00	311,84	0,00	0,00	388,16
6458	Cotis. aux autres organismes sociaux	4 901,37	4 894,85	0,00	0,00	6,52
6478	Autres charges sociales diverses	15 390,00	10 570,80	862,50	0,00	3 956,70
014	Atténuations de produits	0,00	0,00	0,00	0,00	0,00
65	Autres charges de gestion courante	0,00	0,00	0,00	0,00	0,00
656	Frais fonctionnement des groupes d'élus	0,00	0,00	0,00	0,00	0,00
TOTAL DEPENSES DE GESTION DES SERVICES (a) = (011+012+014+65+656)		1 447 932,00	1 172 154,52	53 756,93	0,00	222 020,55
66	Charges financières (b)	9 589,78	-2 267,31	6 035,15	0,00	5 821,94
66111	Intérêts réglés à l'échéance	11 000,00	7 770,71	0,00	0,00	3 229,29
66112	Intérêts - Rattachement des ICNE	-1 410,22	-10 038,02	6 035,15	0,00	2 592,65
67	Charges exceptionnelles (c)	0,00	0,00	0,00	0,00	0,00
68	Dotations provisions semi-budgétaires (d) (3)	0,00	0,00	0,00	0,00	0,00
022	Dépenses imprévues (e)	0,00				

Chap/ art (1)	Libellé (1)	Crédits ouverts (BP+DM+RAR N-1)	Crédits employés (ou restant à employer)			Crédits annulés
			Mandats émis	Charges rattachées	Restes à réaliser au 31/12	
TOTAL DES DEPENSES REELLES = a+b+c+d+e		1 457 521,78	1 169 887,21	59 792,08	0,00	227 842,49
023	Virement à la section d'investissement	274 741,35	0,00			274 741,35
042	Opérat° ordre transfert entre sections (4) (5) (6)	163 162,98	163 162,98			0,00
6811	Dot. amort. et prov. Immos incorporelles	163 162,98	163 162,98			0,00
TOTAL DES PRELEVEMENTS AU PROFIT DE LA SECTION D'INVESTISSEMENT		437 904,33	163 162,98			274 741,35
043	Opérat° ordre intérieur de la section (7)	0,00	0,00			0,00
TOTAL DES DEPENSES D'ORDRE		437 904,33	163 162,98			274 741,35
TOTAL DES DEPENSES DE FONCTIONNEMENT DE L'EXERCICE (= Total des opérations réelles et d'ordre)		1 895 426,11	1 333 050,19	59 792,08	0,00	502 583,84
Pour information D 002 Déficit de fonctionnement reporté de N-1		0,00				

Détail du calcul des ICNE au compte 66112 (2)

Montant des ICNE de l'exercice	6 035,15
Montant des ICNE de l'exercice N-1	-10 038,02
= Différence ICNE N – ICNE N-1	-4 002,87

(1) Détailler les chapitres budgétaires par article conformément au plan de comptes appliqué par la commune ou l'établissement.

(2) Si le mandatement des ICNE de l'exercice est inférieur au montant de l'exercice N-1, le montant du compte 66112 sera négatif.

(3) Si la commune ou l'établissement applique le régime des provisions semi-budgétaires.

(4) Cf. définition du chapitre des opérations d'ordre, *DF 042 = RI 040*.

(5) Dont 675 et 676.

(6) Le compte 6815 peut figurer dans le détail du chapitre 042 si la commune ou l'établissement applique le régime des provisions budgétaires.

(7) Chapitre destiné à retracer les opérations particulières telles que les opérations de stocks ou liées à la tenue d'un inventaire permanent simplifié.

III – VOTE DU BUDGET	III
SECTION DE FONCTIONNEMENT – DETAIL DES RECETTES	A2

Chap/ art(1)	Libellé (1)	Crédits ouverts (BP+DM+RAR N-1)	Crédits employés (ou restant à employer)			Crédits annulés
			Titres émis	Produits rattachés	Restes à réaliser au 31/12	
013	Atténuations de charges	0,00	3 797,79	0,00	0,00	-3 797,79
6419	Remboursements rémunérations personnel	0,00	0,00	0,00	0,00	0,00
6479	Rembours sur autres charges sociales	0,00	3 797,79	0,00	0,00	-3 797,79
70	Produits services, domaine et ventes div	187 237,00	212 945,46	0,00	0,00	-25 708,46
7062	Redevances services à caractère culturel	160 400,00	175 518,97	0,00	0,00	-15 118,97
70878	Remb. frais par d'autres redevables	26 837,00	37 426,49	0,00	0,00	-10 589,49
73	Impôts et taxes	0,00	0,00	0,00	0,00	0,00
74	Dotations et participations	1 422 851,00	1 421 305,70	0,00	0,00	1 545,30
7472	Participat° Régions	9 794,00	19 025,45	0,00	0,00	-9 231,45
7473	Participat° Départements	13 957,00	13 956,90	0,00	0,00	0,10
7478	Participat° Autres organismes	18 500,00	7 723,35	0,00	0,00	10 776,65
7488	Autres attributions et participations	1 380 600,00	1 380 600,00	0,00	0,00	0,00
75	Autres produits de gestion courante	0,00	0,00	0,00	0,00	0,00
TOTAL = RECETTES DE GESTION DES SERVICES (a) = 70+73+74+75+013		1 610 088,00	1 638 048,95	0,00	0,00	-27 960,95
76	Produits financiers (b)	0,00	0,00	0,00	0,00	0,00
77	Produits exceptionnels (c)	0,00	103,88	0,00	0,00	-103,88
7718	Autres produits except. opérat° gestion	0,00	65,79	0,00	0,00	-65,79
7788	Produits exceptionnels divers	0,00	38,09	0,00	0,00	-38,09
78	Reprises provisions semi-budgétaires (d) (2)	0,00	0,00	0,00	0,00	0,00
TOTAL DES RECETTES REELLES =a+b+c+d		1 610 088,00	1 638 152,83	0,00	0,00	-28 064,83
042	Opérat° ordre transfert entre sections (3) (4) (5)	0,00	0,00			0,00
043	Opérat° ordre intérieur de la section (6)	0,00	0,00			0,00
TOTAL DES RECETTES D'ORDRE		0,00	0,00			0,00
TOTAL DES RECETTES DE FONCTIONNEMENT DE L'EXERCICE (=Total des opérations réelles et d'ordre)		1 610 088,00	1 638 152,83	0,00	0,00	-28 064,83
Pour information R 002 Excédent de fonctionnement reporté de N-1		285 338,11				

Détail du calcul des ICNE au compte 7622

Montant des ICNE de l'exercice	0,00
Montant des ICNE de l'exercice N-1	0,00
= Différence ICNE N – ICNE N-1	0,00

(1) Détailler les chapitres budgétaires par article conformément au plan de comptes appliqué par la commune ou l'établissement.

(2) Si la commune ou l'établissement applique le régime des provisions semi-budgétaires.

(3) Cf. définitions du chapitre des opérations d'ordre, *RF 042 = DI 040*.

(4) Dont 776.

(5) Le compte 7815 peut figurer dans le détail du chapitre 042 si la commune ou l'établissement applique le régime des provisions budgétaires.

(6) Chapitre destiné à retracer les opérations particulières telles que les opérations de stocks ou liées à la tenue d'un inventaire permanent simplifié.

III – VOTE DU BUDGET	III
SECTION D'INVESTISSEMENT – DETAIL DES DEPENSES	B1

Chap/ art (1)	Libellé (1)	Crédits ouverts (BP+DM+RAR N-1)	Mandats émis	Restes à réaliser au 31/12	Crédits annulés
010	Stocks	0,00	0,00	0,00	0,00
20	Immobilisations incorporelles (sauf opérations et 204)	0,00	0,00	0,00	0,00
204	Subventions d'équipement versées (sauf opérations)	0,00	0,00	0,00	0,00
21	Immobilisations corporelles (sauf opérations)	77 854,62	3 024,09	0,00	74 830,53
2135	Installations générales, agencements	32 854,62	0,00	0,00	32 854,62
2188	Autres immobilisations corporelles	45 000,00	3 024,09	0,00	41 975,91
22	Immobilisations reçues en affectation (sauf opérations)	0,00	0,00	0,00	0,00
23	Immobilisations en cours (sauf opérations)	0,00	0,00	0,00	0,00
Total des dépenses d'équipement		77 854,62	3 024,09	0,00	74 830,53
10	Dotations, fonds divers et réserves	0,00	0,00	0,00	0,00
13	Subventions d'investissement	0,00	0,00	0,00	0,00
16	Emprunts et dettes assimilées	70 000,00	62 833,33	0,00	7 166,67
1641	Emprunts en euros	70 000,00	62 833,33	0,00	7 166,67
18	Compte de liaison : affectat° (BA,régie)	0,00	0,00	0,00	0,00
26	Participat° et créances rattachées	0,00	0,00	0,00	0,00
27	Autres immobilisations financières	0,00	0,00	0,00	0,00
020	Dépenses imprévues	315 056,61			
Total des dépenses financières		385 056,61	62 833,33	0,00	322 223,28
Total des dépenses d'opérations pour compte de tiers		0,00	0,00	0,00	0,00
TOTAL DEPENSES REELLES		462 911,23	65 857,42	0,00	397 053,81
040	Opérat° ordre transfert entre sections (4)	0,00	0,00		0,00
	Reprises sur autofinancement antérieur (5)	0,00	0,00		0,00
	Charges transférées (6)	0,00	0,00		0,00
041	Opérations patrimoniales (7)	0,00	0,00		0,00
TOTAL DEPENSES D'ORDRE		0,00	0,00		0,00
TOTAL DES DEPENSES D'INVESTISSEMENT DE L'EXERCICE (= Total des dépenses réelles et d'ordre)		462 911,23	65 857,42	0,00	397 053,81
Pour information D 001 Solde d'exécution négatif reporté de N-1		0,00			

(1) Détailler les chapitres budgétaires par article conformément au plan de comptes appliqué par la commune ou l'établissement.

(2) Voir état III B3 pour le détail des opérations d'équipement.

(3) Voir annexes IV A9 pour le détail des opérations pour compte de tiers.

(4) Cf. définitions du chapitre d'opérations d'ordre, DI 040=RF 042.

(5) Les comptes 15, 29, 39, 49 et 59 peuvent figurer dans le détail du chapitre 040 si la commune ou l'établissement applique le régime des provisions budgétaires.

(6) Dont 192.

(7) Cf. définitions du chapitre des opérations d'ordre, DI 041= RI 041.

III – VOTE DU BUDGET					III
SECTION D'INVESTISSEMENT – DETAIL DES RECETTES					B2
Chap/ art (1)	Libellé (1)	Crédits ouverts (BP+DM+RAR N-1)	Titres émis	Restes à réaliser au 31/12	Crédits annulés
010	Stocks	0,00	0,00	0,00	0,00
13	Subventions d'investissement	2 150,00	0,00	0,00	2 150,00
13251	Subv. non transf. GFP de rattachement	2 150,00	0,00	0,00	2 150,00
16	Emprunts et dettes assimilées(hors 165)	0,00	0,00	0,00	0,00
20	Immobilisations incorporelles(sauf 204)	0,00	0,00	0,00	0,00
204	Subventions d'équipement versées	0,00	0,00	0,00	0,00
21	Immobilisations corporelles	0,00	0,00	0,00	0,00
22	Immobilisations reçues en affectation	0,00	0,00	0,00	0,00
23	Immobilisations en cours	0,00	0,00	0,00	0,00
Total des recettes d'équipement		2 150,00	0,00	0,00	2 150,00
10	Dotations, fonds divers et réserves	0,00	0,00	0,00	0,00
138	Autres subvent° invest. non transf.	0,00	0,00	0,00	0,00
165	Dépôts et cautionnements reçus	0,00	0,00	0,00	0,00
18	Compte de liaison : affectat° (BA,régie)	0,00	0,00	0,00	0,00
26	Participat° et créances rattachées	0,00	0,00	0,00	0,00
27	Autres immobilisations financières	0,00	0,00	0,00	0,00
024	Produits des cessions d'immobilisations	0,00		0,00	
Total des recettes financières		0,00	0,00	0,00	0,00
Total des recettes d'opérations pour compte de tiers		0,00	0,00	0,00	0,00
TOTAL DES RECETTES REELLES		2 150,00	0,00	0,00	2 150,00
021	Virement de la sect° de fonctionnement	274 741,35			
040	Opérat° ordre transfert entre sections (3) (4)	163 162,98	163 162,98		0,00
28031	Frais d'études	82 077,00	82 077,00		0,00
28135	Installations générales, agencements, ..	8 669,00	8 669,00		0,00
28184	Mobilier	43,00	43,00		0,00
28188	Autres immo. corporelles	72 373,98	72 373,98		0,00
TOTAL DES PRELEVEMENTS PROVENANT DE LA SECTION DE FONCTIONNEMENT		437 904,33	163 162,98		274 741,35
041	Opérations patrimoniales (5)	0,00	0,00		0,00
TOTAL DES RECETTES D'ORDRE		437 904,33	163 162,98		274 741,35
TOTAL DES RECETTES D'INVESTISSEMENT DE L'EXERCICE (= Total des recettes réelles et d'ordre)		440 054,33	163 162,98	0,00	276 891,35
Pour information R 001 Solde d'exécution positif reporté de N-1		22 856,90			

(1) Détailler les chapitres budgétaires par article conformément au plan de comptes appliqué par la commune ou l'établissement.

(2) Voir annexes IV A9 pour le détail des opérations pour compte de tiers.

(3) Cf. définition du chapitre des opérations d'ordre, RI 040 = DF 042.

(4) Les comptes 15, 29, 39, 49 et 59 peuvent figurer dans le détail du chapitre 040 si la commune ou l'établissement applique le régime des provisions budgétaires.

(5) Cf. définitions du chapitre des opérations d'ordre, DI 041= RI 041.

III – VOTE DU BUDGET	III
DETAIL DES CHAPITRES D'OPERATION D'EQUIPEMENT	B3

Cet état ne contient pas d'information.

IV – ANNEXES	IV
PRESENTATION CROISEE PAR FONCTION – VUE D'ENSEMBLE (1)	A1

Libellé	01 Opérations non ventilables	0 Services généraux administrat° publiques	1 Sécurité et salubrité publiques	2 Enseignement - Formation	3 Culture	4 Sport et jeunesse	5 Interventions sociales et santé	6 Famille	7 Logement	8 Aménagt et services urbains, environnem	9 Action économique	TOTAL
---------	--	--	--	----------------------------------	--------------	---------------------------	--	--------------	---------------	--	---------------------------	-------

INVESTISSEMENT

REALISATIONS (de l'exercice + restes à réaliser N-1)												
Dépenses réelles	0	62 833	0	0	3 024	0	0	0	0	0	0	65 857
- Equipements municipaux (2)	0	0	0	0	3 024	0	0	0	0	0	0	3 024
- Equip. non municipaux (c/204) (3)	0	0	0	0	0	0	0	0	0	0	0	0
- Opérations financières	0	0	0	0	0	0	0	0	0	0	0	0
Dépenses d'ordre	0	0	0	0	0	0	0	0	0	0	0	0
Solde d'exécution reporté de N-1	0	0	0	0	0	0	0	0	0	0	0	0
Total dépenses	0	62 833	0	0	3 024	0	0	0	0	0	0	65 857
Total recettes	186 020	0	0	0	0	0	0	0	0	0	0	186 020
Solde d'investissement	186 020	-62 833	0	0	-3 024	0	0	0	0	0	0	120 162
RESTES A REALISER au 31/12/N												
Total RAR dépenses	0	0	0	0	0	0	0	0	0	0	0	0
Total RAR recettes	0	0	0	0	0	0	0	0	0	0	0	0
SOLDE RAR investissement	0	0	0	0	0	0	0	0	0	0	0	0

FONCTIONNEMENT

REALISATIONS (de l'exercice + restes à réaliser N-1)												
Total dépenses	166 931	595 326	0	0	630 586	0	0	0	0	0	0	1 392 842
Total recettes	326 110	1 384 436	0	0	212 945	0	0	0	0	0	0	1 923 491
Solde de fonctionnement	159 179	789 110	0	0	-417 640	0	0	0	0	0	0	530 649
RESTES A REALISER au 31/12/N												
Total RAR dépenses	0	0	0	0	0	0	0	0	0	0	0	0
Total RAR recettes	0	0	0	0	0	0	0	0	0	0	0	0
SOLDE RAR fonctionnement	0	0	0	0	0	0	0	0	0	0	0	0

(1) La production de cet état est obligatoire pour les communes de 3 500 habitants et plus, les groupements comprenant au moins une telle commune, leurs établissements et services administratifs hormis les caisses des écoles et les services à activité unique érigés en établissement public ou budget annexe (L. 2312-3, R. 2311-1 et R. 2311-10. Dans les communes de 3 500 habitants et plus, le croisement par fonction est fait à un chiffre (correspondant à la fonction). Dans les communes de 10 000 habitants et plus, le croisement par fonction est fait au niveau le plus détaillé de la nomenclature fonctionnelle (sous-fonction ou rubrique). Les groupements et leurs établissements publics suivent les règles de production et de présentation applicable à la commune membre comptant le plus grand nombre d'habitants (articles L. 5211-36 a1 et R. 5211-14 + L. 5711-1 et R. 5711-2 du CGCT).

(2) Ou biens de la structure intercommunale.

(3) Ou biens ne relevant pas de la structure intercommunale.

IV – ANNEXES

PRESENTATION CROISEE PAR FONCTION – VUE D'ENSEMBLE

IV

A1

Art. (1)	Libellé	01 Opérations non ventilables	0 Services généraux administrat° publiques	1 Sécurité et salubrité publiques	2 Enseignement - Formation	3 Culture	4 Sport et jeunesse	5 Interventions sociales et santé	6 Famille	7 Logement	8 Aménagt et services urbains, environnement	9 Action économique	TOTAL
----------	---------	--	--	--	----------------------------------	--------------	---------------------------	--	--------------	---------------	---	---------------------------	-------

INVESTISSEMENT

DEPENSES

Total dépenses d'investissement		0	62 833	0	0	3 024	0	0	0	0	0	0	65 857
Dépenses réelles		0	62 833	0	0	3 024	0	0	0	0	0	0	65 857
010	Stocks	0	0	0	0	0	0	0	0	0	0	0	0
10	Dotations, fonds divers et réserves	0	0	0	0	0	0	0	0	0	0	0	0
13	Subventions d'investissement	0	0	0	0	0	0	0	0	0	0	0	0
16	Emprunts et dettes assimilées	0	62 833	0	0	0	0	0	0	0	0	0	62 833
1641	Emprunts en euros	0	62 833	0	0	0	0	0	0	0	0	0	62 833
18	Compte de liaison : affectat° (BA,régie)	0	0	0	0	0	0	0	0	0	0	0	0
20	Immobilisations incorporelles	0	0	0	0	0	0	0	0	0	0	0	0
204	Subventions d'équipement versées	0	0	0	0	0	0	0	0	0	0	0	0
21	Immobilisations corporelles	0	0	0	0	3 024	0	0	0	0	0	0	3 024
2188	Autres immobilisations corporelles	0	0	0	0	3 024	0	0	0	0	0	0	3 024
22	Immobilisations reçues en affectation	0	0	0	0	0	0	0	0	0	0	0	0
23	Immobilisations en cours	0	0	0	0	0	0	0	0	0	0	0	0
26	Participat° et créances rattachées	0	0	0	0	0	0	0	0	0	0	0	0
27	Autres immobilisations financières	0	0	0	0	0	0	0	0	0	0	0	0
Opérations d'équipement		0	0	0	0	0	0	0	0	0	0	0	0
Opérations pour compte de tiers		0	0	0	0	0	0	0	0	0	0	0	0
<i>Dépenses d'ordre</i>		<i>0</i>	<i>0</i>	<i>0</i>	<i>0</i>	<i>0</i>	<i>0</i>	<i>0</i>	<i>0</i>	<i>0</i>	<i>0</i>	<i>0</i>	<i>0</i>
040	<i>Opérat° ordre transfert entre sections</i>	<i>0</i>	<i>0</i>	<i>0</i>	<i>0</i>	<i>0</i>	<i>0</i>	<i>0</i>	<i>0</i>	<i>0</i>	<i>0</i>	<i>0</i>	<i>0</i>
041	<i>Opérations patrimoniales</i>	<i>0</i>	<i>0</i>	<i>0</i>	<i>0</i>	<i>0</i>	<i>0</i>	<i>0</i>	<i>0</i>	<i>0</i>	<i>0</i>	<i>0</i>	<i>0</i>
001Solde d'exécution reporté de N-1		0	0	0	0	0	0	0	0	0	0	0	0

RECETTES

Total recettes d'investissement		186 020	0	0	0	0	0	0	0	0	0	0	186 020
--	--	----------------	----------	----------	----------	----------	----------	----------	----------	----------	----------	----------	----------------

Ville de Rouen - Hangar 23 - CA - 2015

Art. (1)	Libellé	01 Opérations non ventilables	0 Services généraux administrat° publiques	1 Sécurité et salubrité publiques	2 Enseignement - Formation	3 Culture	4 Sport et jeunesse	5 Interventions sociales et santé	6 Famille	7 Logement	8 Aménagt et services urbains, environnem	9 Action économique	TOTAL
Recettes réelles		0	0	0	0	0	0	0	0	0	0	0	0
010	Stocks	0	0	0	0	0	0	0	0	0	0	0	0
10	Dotations, fonds divers et réserves	0	0	0	0	0	0	0	0	0	0	0	0
13	Subventions d'investissement	0	0	0	0	0	0	0	0	0	0	0	0
16	Emprunts et dettes assimilées	0	0	0	0	0	0	0	0	0	0	0	0
18	Compte de liaison : affectat° (BA,régie)	0	0	0	0	0	0	0	0	0	0	0	0
20	Immobilisations incorporelles	0	0	0	0	0	0	0	0	0	0	0	0
204	Subventions d'équipement versées	0	0	0	0	0	0	0	0	0	0	0	0
21	Immobilisations corporelles	0	0	0	0	0	0	0	0	0	0	0	0
22	Immobilisations reçues en affectation	0	0	0	0	0	0	0	0	0	0	0	0
23	Immobilisations en cours	0	0	0	0	0	0	0	0	0	0	0	0
26	Participat° et créances rattachées	0	0	0	0	0	0	0	0	0	0	0	0
27	Autres immobilisations financières	0	0	0	0	0	0	0	0	0	0	0	0
Opérations pour compte de tiers		0	0	0	0	0	0	0	0	0	0	0	0
Recettes d'ordre		163 163	0	0	0	0	0	0	0	0	0	0	163 163
040	Opérat° ordre transfert entre sections	163 163	0	0	0	0	0	0	0	0	0	0	163 163
28031	Frais d'études	82 077	0	0	0	0	0	0	0	0	0	0	82 077
28135	Installations générales, agencements, ..	8 669	0	0	0	0	0	0	0	0	0	0	8 669
28184	Mobilier	43	0	0	0	0	0	0	0	0	0	0	43
28188	Autres immo. corporelles	72 374	0	0	0	0	0	0	0	0	0	0	72 374
041	Opérations patrimoniales	0	0	0	0	0	0	0	0	0	0	0	0
001Solde d'exécution reporté de N-1		22 857	0	0	0	0	0	0	0	0	0	0	22 857

FONCTIONNEMENT

DEPENSES													
Total dépenses de fonctionnement		166 931	595 326	0	0	630 586	0	0	0	0	0	0	1 392 842
Dépenses réelles		3 768	595 326	0	0	630 586	0	0	0	0	0	0	1 229 679
011	Charges à caractère général	0	69 225	0	0	630 586	0	0	0	0	0	0	699 811
6042	Achats prestat° services (hors terrains)	0	0	0	0	276 384	0	0	0	0	0	0	276 384

Ville de Rouen - Hangar 23 - CA - 2015

Art. (1)	Libellé	01 Opérations non ventilables	0 Services généraux administrat° publiques	1 Sécurité et salubrité publiques	2 Enseignement - Formation	3 Culture	4 Sport et jeunesse	5 Interventions sociales et santé	6 Famille	7 Logement	8 Aménagt et services urbains, environnem	9 Action économique	TOTAL
60611	Eau et assainissement	0	0	0	0	756	0	0	0	0	0	0	756
60612	Energie - Electricité	0	27 800	0	0	0	0	0	0	0	0	0	27 800
60621	Combustibles	0	25 000	0	0	0	0	0	0	0	0	0	25 000
60623	Alimentation	0	0	0	0	12 200	0	0	0	0	0	0	12 200
6064	Fournitures administratives	0	0	0	0	1 680	0	0	0	0	0	0	1 680
6068	Autres matières et fournitures	0	0	0	0	3 872	0	0	0	0	0	0	3 872
611	Contrats de prestations de services	0	0	0	0	77 431	0	0	0	0	0	0	77 431
6135	Locations mobilières	0	0	0	0	108 133	0	0	0	0	0	0	108 133
61522	Entretien bâtiments	0	0	0	0	203	0	0	0	0	0	0	203
61558	Entretien autres biens mobiliers	0	0	0	0	6 312	0	0	0	0	0	0	6 312
6156	Maintenance	0	1 942	0	0	0	0	0	0	0	0	0	1 942
616	Primes d'assurances	0	1 605	0	0	0	0	0	0	0	0	0	1 605
6182	Documentation générale et technique	0	0	0	0	2 873	0	0	0	0	0	0	2 873
6188	Autres frais divers	0	0	0	0	37 956	0	0	0	0	0	0	37 956
6232	Fêtes et cérémonies	0	0	0	0	2 798	0	0	0	0	0	0	2 798
6236	Catalogues et imprimés	0	0	0	0	13 917	0	0	0	0	0	0	13 917
6251	Voyages et déplacements	0	6 524	0	0	491	0	0	0	0	0	0	7 015
6257	Réceptions	0	0	0	0	4 804	0	0	0	0	0	0	4 804
6261	Frais d'affranchissement	0	0	0	0	5 922	0	0	0	0	0	0	5 922
6262	Frais de télécommunications	0	6 354	0	0	0	0	0	0	0	0	0	6 354
627	Services bancaires et assimilés	0	0	0	0	415	0	0	0	0	0	0	415
6282	Frais de gardiennage (églises, forêts, .	0	0	0	0	5 901	0	0	0	0	0	0	5 901
6283	Frais de nettoyage des locaux	0	0	0	0	15 711	0	0	0	0	0	0	15 711
6288	Autres services extérieurs	0	0	0	0	540	0	0	0	0	0	0	540
637	Autres impôts, taxes (autres organismes)	0	0	0	0	52 289	0	0	0	0	0	0	52 289
012	Charges de personnel, frais assimilés	0	526 100	0	0	0	0	0	0	0	0	0	526 100
6331	Versement de transport	0	6 246	0	0	0	0	0	0	0	0	0	6 246
6332	Cotisations versées au F.N.A.L.	0	1 554	0	0	0	0	0	0	0	0	0	1 554
6336	Cotisations CNFPT et CDGFPT	0	3 123	0	0	0	0	0	0	0	0	0	3 123
6338	Autres impôts, taxes sur rémunérations	0	937	0	0	0	0	0	0	0	0	0	937
64111	Rémunération principale titulaires	0	133 869	0	0	0	0	0	0	0	0	0	133 869
64118	Autres indemnités titulaires	0	1 271	0	0	0	0	0	0	0	0	0	1 271
64131	Rémunérations non tit.	0	215 950	0	0	0	0	0	0	0	0	0	215 950

Art. (1)	Libellé	01 Opérations non ventilables	0 Services généraux administrat° publiques	1 Sécurité et salubrité publiques	2 Enseignement - Formation	3 Culture	4 Sport et jeunesse	5 Interventions sociales et santé	6 Famille	7 Logement	8 Aménagt et services urbains, environnem	9 Action économique	TOTAL
6451	Cotisations à l'U.R.S.S.A.F.	0	79 122	0	0	0	0	0	0	0	0	0	79 122
6453	Cotisations aux caisses de retraites	0	52 545	0	0	0	0	0	0	0	0	0	52 545
6454	Cotisations aux A.S.S.E.D.I.C.	0	14 843	0	0	0	0	0	0	0	0	0	14 843
6455	Cotisations pour assurance du personnel	0	312	0	0	0	0	0	0	0	0	0	312
6458	Cotis. aux autres organismes sociaux	0	4 895	0	0	0	0	0	0	0	0	0	4 895
6478	Autres charges sociales diverses	0	11 433	0	0	0	0	0	0	0	0	0	11 433
014	Atténuations de produits	0	0	0	0	0	0	0	0	0	0	0	0
65	Autres charges de gestion courante	0	0	0	0	0	0	0	0	0	0	0	0
656	Frais fonctionnement des groupes d'élus	0	0	0	0	0	0	0	0	0	0	0	0
66	Charges financières	3 768	0	0	0	0	0	0	0	0	0	0	3 768
66111	Intérêts réglés à l'échéance	7 771	0	0	0	0	0	0	0	0	0	0	7 771
66112	Intérêts - Rattachement des ICNE	-4 003	0	0	0	0	0	0	0	0	0	0	-4 003
67	Charges exceptionnelles	0	0	0	0	0	0	0	0	0	0	0	0
68	Dot. aux amortissements et provisions	0	0	0	0	0	0	0	0	0	0	0	0
<i>Dépenses d'ordre</i>		163 163	0	0	0	0	0	0	0	0	0	0	163 163
042	<i>Opérat° ordre transfert entre sections</i>	163 163	0	0	0	0	0	0	0	0	0	0	163 163
6811	<i>Dot. amort. et prov. Immos incorporelles</i>	163 163	0	0	0	0	0	0	0	0	0	0	163 163
043	<i>Opérat° ordre intérieur de la section</i>	0	0	0	0	0	0	0	0	0	0	0	0
002 Déficit de fonctionnement reporté		0	0	0	0	0	0	0	0	0	0	0	0

RECETTES													
Total recettes de fonctionnement		326 110	1 384 436	0	0	212 945	0	0	0	0	0	0	1 923 491
Recettes réelles		40 771	1 384 436	0	0	212 945	0	0	0	0	0	0	1 638 153
013	Atténuations de charges	0	3 798	0	0	0	0	0	0	0	0	0	3 798
6479	Rembourst sur autres charges sociales	0	3 798	0	0	0	0	0	0	0	0	0	3 798
70	Produits des services, du domaine, vente	0	0	0	0	212 945	0	0	0	0	0	0	212 945
7062	Redevances services à caractère culturel	0	0	0	0	175 519	0	0	0	0	0	0	175 519

Art. (1)	Libellé	01 Opérations non ventilables	0 Services généraux administrat° publiques	1 Sécurité et salubrité publiques	2 Enseignement - Formation	3 Culture	4 Sport et jeunesse	5 Interventions sociales et santé	6 Famille	7 Logement	8 Aménagt et services urbains, environnem	9 Action économique	TOTAL
70878	Remb. frais par d'autres redevables	0	0	0	0	37 426	0	0	0	0	0	0	37 426
73	Impôts et taxes	0	0	0	0	0	0	0	0	0	0	0	0
74	Dotations et participations	40 706	1 380 600	0	0	0	0	0	0	0	0	0	1 421 306
7472	Participat° Régions	19 025	0	0	0	0	0	0	0	0	0	0	19 025
7473	Participat° Départements	13 957	0	0	0	0	0	0	0	0	0	0	13 957
7478	Participat° Autres organismes	7 723	0	0	0	0	0	0	0	0	0	0	7 723
7488	Autres attributions et participations	0	1 380 600	0	0	0	0	0	0	0	0	0	1 380 600
75	Autres produits de gestion courante	0	0	0	0	0	0	0	0	0	0	0	0
76	Produits financiers	0	0	0	0	0	0	0	0	0	0	0	0
77	Produits exceptionnels	66	38	0	0	0	0	0	0	0	0	0	104
7718	Autres produits except. opérat° gestion	66	0	0	0	0	0	0	0	0	0	0	66
7788	Produits exceptionnels divers	0	38	0	0	0	0	0	0	0	0	0	38
78	Reprise sur amortissements et provisions	0	0	0	0	0	0	0	0	0	0	0	0
<i>Recettes d'ordre</i>		<i>0</i>	<i>0</i>	<i>0</i>	<i>0</i>	<i>0</i>	<i>0</i>	<i>0</i>	<i>0</i>	<i>0</i>	<i>0</i>	<i>0</i>	<i>0</i>
042	Opérat° ordre transfert entre sections	0	0	0	0	0	0	0	0	0	0	0	0
043	Opérat° ordre intérieur de la section	0	0	0	0	0	0	0	0	0	0	0	0
002	Excédent de fonctionnement reporté	285 338	0	0	0	0	0	0	0	0	0	0	285 338

(1)Le croisement par nature est fait au niveau de chacun des articles budgétaires.

IV – ANNEXES	IV
ELEMENTS DU BILAN PRESENTATION CROISEE PAR FONCTION (1) – DETAIL FONCTIONNEMENT	A1.1

FONCTION 0 – Services généraux des administrations publiques locales

(2)	Libellé	01 Opérations non ventilables	02 Administration générale	03 Justice	04 Coopérat° décentralisée, act° européen.	Total
DEPENSES		166 930,82	595 325,52	0,00	0,00	762 256,34
Réalizations		166 930,82	595 325,52	0,00	0,00	762 256,34
002	Résultat de fonctionnement reporté	0,00	0,00	0,00	0,00	0,00
011	Charges à caractère général	0,00	69 225,03	0,00	0,00	69 225,03
60612	Energie - Electricité	0,00	27 800,00	0,00	0,00	27 800,00
60621	Combustibles	0,00	25 000,00	0,00	0,00	25 000,00
6156	Maintenance	0,00	1 941,52	0,00	0,00	1 941,52
616	Primes d'assurances	0,00	1 605,04	0,00	0,00	1 605,04
6251	Voyages et déplacements	0,00	6 524,08	0,00	0,00	6 524,08
6262	Frais de télécommunications	0,00	6 354,39	0,00	0,00	6 354,39
012	Charges de personnel, frais assimilés	0,00	526 100,49	0,00	0,00	526 100,49
6331	Versement de transport	0,00	6 246,17	0,00	0,00	6 246,17
6332	Cotisations versées au F.N.A.L.	0,00	1 554,32	0,00	0,00	1 554,32
6336	Cotisations CNFPT et CDGFPT	0,00	3 123,10	0,00	0,00	3 123,10
6338	Autres impôts, taxes sur rémunérations	0,00	936,88	0,00	0,00	936,88
64111	Rémunération principale titulaires	0,00	133 868,77	0,00	0,00	133 868,77
64118	Autres indemnités titulaires	0,00	1 271,43	0,00	0,00	1 271,43
64131	Rémunérations non tit.	0,00	215 949,61	0,00	0,00	215 949,61
6451	Cotisations à l'U.R.S.S.A.F.	0,00	79 122,31	0,00	0,00	79 122,31
6453	Cotisations aux caisses de retraites	0,00	52 544,72	0,00	0,00	52 544,72
6454	Cotisations aux A.S.S.E.D.I.C.	0,00	14 843,19	0,00	0,00	14 843,19
6455	Cotisations pour assurance du personnel	0,00	311,84	0,00	0,00	311,84
6458	Cotis. aux autres organismes sociaux	0,00	4 894,85	0,00	0,00	4 894,85
6478	Autres charges sociales diverses	0,00	11 433,30	0,00	0,00	11 433,30
014	Atténuations de produits	0,00	0,00	0,00	0,00	0,00
042	Opérat° ordre transfert entre sections	163 162,98	0,00	0,00	0,00	163 162,98
6811	Dot. amort. et prov. Immos incorporelles	163 162,98	0,00	0,00	0,00	163 162,98
043	Opérat° ordre intérieur de la section	0,00	0,00	0,00	0,00	0,00
65	Autres charges de gestion courante	0,00	0,00	0,00	0,00	0,00
656	Frais fonctionnement des groupes d'élus	0,00	0,00	0,00	0,00	0,00
66	Charges financières	3 767,84	0,00	0,00	0,00	3 767,84
66111	Intérêts réglés à l'échéance	7 770,71	0,00	0,00	0,00	7 770,71

(2)	Libellé	01 Opérations non ventilables	02 Administration générale	03 Justice	04 Coopérat° décentralisée, act° européen.	Total
66112	Intérêts - Rattachement des ICNE	-4 002,87	0,00	0,00	0,00	-4 002,87
67	Charges exceptionnelles	0,00	0,00	0,00	0,00	0,00
68	Dot. aux amortissements et provisions	0,00	0,00	0,00	0,00	0,00
Restes à réaliser au 31/12		0,00	0,00	0,00	0,00	0,00
RECETTES		326 109,60	1 384 435,88	0,00	0,00	1 710 545,48
Réalizations		326 109,60	1 384 435,88	0,00	0,00	1 710 545,48
002	Résultat de fonctionnement reporté	285 338,11	0,00	0,00	0,00	285 338,11
013	Atténuations de charges	0,00	3 797,79	0,00	0,00	3 797,79
6479	Rembourst sur autres charges sociales	0,00	3 797,79	0,00	0,00	3 797,79
042	Opérat° ordre transfert entre sections	0,00	0,00	0,00	0,00	0,00
043	Opérat° ordre intérieur de la section	0,00	0,00	0,00	0,00	0,00
70	Produits des services, du domaine, vente	0,00	0,00	0,00	0,00	0,00
73	Impôts et taxes	0,00	0,00	0,00	0,00	0,00
74	Dotations et participations	40 705,70	1 380 600,00	0,00	0,00	1 421 305,70
7472	Participat° Régions	19 025,45	0,00	0,00	0,00	19 025,45
7473	Participat° Départements	13 956,90	0,00	0,00	0,00	13 956,90
7478	Participat° Autres organismes	7 723,35	0,00	0,00	0,00	7 723,35
7488	Autres attributions et participations	0,00	1 380 600,00	0,00	0,00	1 380 600,00
75	Autres produits de gestion courante	0,00	0,00	0,00	0,00	0,00
76	Produits financiers	0,00	0,00	0,00	0,00	0,00
77	Produits exceptionnels	65,79	38,09	0,00	0,00	103,88
7718	Autres produits except. opérat° gestion	65,79	0,00	0,00	0,00	65,79
7788	Produits exceptionnels divers	0,00	38,09	0,00	0,00	38,09
78	Reprise sur amortissements et provisions	0,00	0,00	0,00	0,00	0,00
Restes à réaliser au 31/12		0,00	0,00	0,00	0,00	0,00
SOLDE (3)		159 178,78	789 110,36	0,00	0,00	948 289,14

(2)	Libellé	Sous-fonction 02						Sous-fonction 04	
		020 Administrat°générale collectivité	021 Assemblée locale	022 Administration générale de l'état	023 Information, communication, publicité	024 Fêtes et cérémonies	025 Aides aux assoc. (non classées ailleurs)	026 Cimetières et pompes funèbres	041 Subvention globale
DEPENSES		595 325,52	0,00	0,00	0,00	0,00	0,00	0,00	0,00
Réalizations		595 325,52	0,00	0,00	0,00	0,00	0,00	0,00	0,00
002	Résultat de fonctionnement reporté	0,00	0,00	0,00	0,00	0,00	0,00	0,00	0,00
011	Charges à caractère général	69 225,03	0,00	0,00	0,00	0,00	0,00	0,00	0,00
60612	Energie - Electricité	27 800,00	0,00	0,00	0,00	0,00	0,00	0,00	0,00

(2)	Libellé	Sous-fonction 02							Sous-fonction 04	
		020 Administrat° générale collectivité	021 Assemblée locale	022 Administration générale de l'état	023 Information, communication, publicité	024 Fêtes et cérémonies	025 Aides aux assoc. (non classées ailleurs)	026 Cimetières et pompes funèbres	041 Subvention globale	048 Autres act° de coopérat° décentralisée
60621	Combustibles	25 000,00	0,00	0,00	0,00	0,00	0,00	0,00	0,00	0,00
6156	Maintenance	1 941,52	0,00	0,00	0,00	0,00	0,00	0,00	0,00	0,00
616	Primes d'assurances	1 605,04	0,00	0,00	0,00	0,00	0,00	0,00	0,00	0,00
6251	Voyages et déplacements	6 524,08	0,00	0,00	0,00	0,00	0,00	0,00	0,00	0,00
6262	Frais de télécommunications	6 354,39	0,00	0,00	0,00	0,00	0,00	0,00	0,00	0,00
012	Charges de personnel, frais assimilés	526 100,49	0,00	0,00	0,00	0,00	0,00	0,00	0,00	0,00
6331	Versement de transport	6 246,17	0,00	0,00	0,00	0,00	0,00	0,00	0,00	0,00
6332	Cotisations versées au F.N.A.L.	1 554,32	0,00	0,00	0,00	0,00	0,00	0,00	0,00	0,00
6336	Cotisations CNFPT et CDGFPT	3 123,10	0,00	0,00	0,00	0,00	0,00	0,00	0,00	0,00
6338	Autres impôts, taxes sur rémunérations	936,88	0,00	0,00	0,00	0,00	0,00	0,00	0,00	0,00
64111	Rémunération principale titulaires	133 868,77	0,00	0,00	0,00	0,00	0,00	0,00	0,00	0,00
64118	Autres indemnités titulaires	1 271,43	0,00	0,00	0,00	0,00	0,00	0,00	0,00	0,00
64131	Rémunérations non tit.	215 949,61	0,00	0,00	0,00	0,00	0,00	0,00	0,00	0,00
6451	Cotisations à l'U.R.S.S.A.F.	79 122,31	0,00	0,00	0,00	0,00	0,00	0,00	0,00	0,00
6453	Cotisations aux caisses de retraites	52 544,72	0,00	0,00	0,00	0,00	0,00	0,00	0,00	0,00
6454	Cotisations aux A.S.S.E.D.I.C.	14 843,19	0,00	0,00	0,00	0,00	0,00	0,00	0,00	0,00
6455	Cotisations pour assurance du personnel	311,84	0,00	0,00	0,00	0,00	0,00	0,00	0,00	0,00
6458	Cotis. aux autres organismes sociaux	4 894,85	0,00	0,00	0,00	0,00	0,00	0,00	0,00	0,00
6478	Autres charges sociales diverses	11 433,30	0,00	0,00	0,00	0,00	0,00	0,00	0,00	0,00
014	Atténuations de produits	0,00	0,00	0,00	0,00	0,00	0,00	0,00	0,00	0,00
042	Opérat° ordre transfert entre sections	0,00	0,00	0,00	0,00	0,00	0,00	0,00	0,00	0,00
6811	Dot. amort. et prov. Immos incorporelles	0,00	0,00	0,00	0,00	0,00	0,00	0,00	0,00	0,00
043	Opérat° ordre intérieur de la section	0,00	0,00	0,00	0,00	0,00	0,00	0,00	0,00	0,00
65	Autres charges de gestion courante	0,00	0,00	0,00	0,00	0,00	0,00	0,00	0,00	0,00
656	Frais fonctionnement des groupes d'élus	0,00	0,00	0,00	0,00	0,00	0,00	0,00	0,00	0,00
66	Charges financières	0,00	0,00	0,00	0,00	0,00	0,00	0,00	0,00	0,00

(2)	Libellé	Sous-fonction 02						Sous-fonction 04	
		020 Administrat° générale collectivité	021 Assemblée locale	022 Administration générale de l'état	023 Information, communication, publicité	024 Fêtes et cérémonies	025 Aides aux assoc. (non classées ailleurs)	026 Cimetières et pompes funèbres	041 Subvention globale
66111	Intérêts réglés à l'échéance	0,00	0,00	0,00	0,00	0,00	0,00	0,00	0,00
66112	Intérêts - Rattachement des ICNE	0,00	0,00	0,00	0,00	0,00	0,00	0,00	0,00
67	Charges exceptionnelles	0,00	0,00	0,00	0,00	0,00	0,00	0,00	0,00
68	Dot. aux amortissements et provisions	0,00	0,00	0,00	0,00	0,00	0,00	0,00	0,00
Restes à réaliser au 31/12		0,00	0,00	0,00	0,00	0,00	0,00	0,00	0,00
RECETTES		1 384 435,88	0,00	0,00	0,00	0,00	0,00	0,00	0,00
Réalizations		1 384 435,88	0,00	0,00	0,00	0,00	0,00	0,00	0,00
002	Résultat de fonctionnement reporté	0,00	0,00	0,00	0,00	0,00	0,00	0,00	0,00
013	Atténuations de charges	3 797,79	0,00	0,00	0,00	0,00	0,00	0,00	0,00
6479	Rembourst sur autres charges sociales	3 797,79	0,00	0,00	0,00	0,00	0,00	0,00	0,00
042	Opérat° ordre transfert entre sections	0,00	0,00	0,00	0,00	0,00	0,00	0,00	0,00
043	Opérat° ordre intérieur de la section	0,00	0,00	0,00	0,00	0,00	0,00	0,00	0,00
70	Produits des services, du domaine, vente	0,00	0,00	0,00	0,00	0,00	0,00	0,00	0,00
73	Impôts et taxes	0,00	0,00	0,00	0,00	0,00	0,00	0,00	0,00
74	Dotations et participations	1 380 600,00	0,00	0,00	0,00	0,00	0,00	0,00	0,00
7472	Participat° Régions	0,00	0,00	0,00	0,00	0,00	0,00	0,00	0,00
7473	Participat° Départements	0,00	0,00	0,00	0,00	0,00	0,00	0,00	0,00
7478	Participat° Autres organismes	0,00	0,00	0,00	0,00	0,00	0,00	0,00	0,00
7488	Autres attributions et participations	1 380 600,00	0,00	0,00	0,00	0,00	0,00	0,00	0,00
75	Autres produits de gestion courante	0,00	0,00	0,00	0,00	0,00	0,00	0,00	0,00
76	Produits financiers	0,00	0,00	0,00	0,00	0,00	0,00	0,00	0,00
77	Produits exceptionnels	38,09	0,00	0,00	0,00	0,00	0,00	0,00	0,00
7718	Autres produits except. opérat° gestion	0,00	0,00	0,00	0,00	0,00	0,00	0,00	0,00
7788	Produits exceptionnels divers	38,09	0,00	0,00	0,00	0,00	0,00	0,00	0,00
78	Reprise sur amortissements et provisions	0,00	0,00	0,00	0,00	0,00	0,00	0,00	0,00
Restes à réaliser au 31/12		0,00	0,00	0,00	0,00	0,00	0,00	0,00	0,00
SOLDE (3)		789 110,36	0,00	0,00	0,00	0,00	0,00	0,00	0,00

(1) La production de cet état est obligatoire pour les communes de 3 500 habitants et plus, les groupements comprenant au moins une telle commune, leurs établissements et services administratifs hormis les caisses des écoles et les services à activité unique érigés en établissement public ou budget annexe (L. 2312-3, R. 2311-1 et R. 2311-10). Dans les communes de 3 500 habitants et plus, le croisement par fonction est fait à un chiffre (correspondant à la fonction). Dans les communes de 10 000 habitants et plus, le croisement par fonction est fait au niveau le plus détaillé de la nomenclature fonctionnelle (sous-fonction ou rubrique). Les groupements et leurs établissements publics suivent les règles de production et de présentation applicables à la commune membre comptant le plus grand nombre d'habitants (articles L. 5211-36 a1 et R. 5211-14 + L. 5711-1 et R. 5711-2 du CGCT).

(2) Le croisement par nature est fait au niveau de chacun des articles budgétaires.

(3) Le solde correspond à la différence entre les recettes et les dépenses. Les dépenses et les recettes correspondent à la somme des dépenses et des Réalisations ainsi que des restes à réaliser et des reports (ligne budgétaire 001 et 002). Les lignes reports 001 et 002 apparaissent à la colonne 01-Non ventilables.

IV – ANNEXES	IV
ELEMENTS DU BILAN PRESENTATION CROISEE PAR FONCTION (1) – DETAIL FONCTIONNEMENT	A1.1

FONCTION 1 – Sécurité et salubrité publiques

(2)	Libellé	11 Sécurité intérieure	12 Hygiène et salubrité publique	Total
DEPENSES		0,00	0,00	0,00
Réalizations		0,00	0,00	0,00
002	Résultat de fonctionnement reporté	0,00	0,00	0,00
011	Charges à caractère général	0,00	0,00	0,00
012	Charges de personnel, frais assimilés	0,00	0,00	0,00
014	Atténuations de produits	0,00	0,00	0,00
042	Opérat° ordre transfert entre sections	0,00	0,00	0,00
043	Opérat° ordre intérieur de la section	0,00	0,00	0,00
65	Autres charges de gestion courante	0,00	0,00	0,00
656	Frais fonctionnement des groupes d'élus	0,00	0,00	0,00
66	Charges financières	0,00	0,00	0,00
67	Charges exceptionnelles	0,00	0,00	0,00
68	Dot. aux amortissements et provisions	0,00	0,00	0,00
Restes à réaliser au 31/12		0,00	0,00	0,00
RECETTES		0,00	0,00	0,00
Réalizations		0,00	0,00	0,00
002	Résultat de fonctionnement reporté	0,00	0,00	0,00
013	Atténuations de charges	0,00	0,00	0,00
042	Opérat° ordre transfert entre sections	0,00	0,00	0,00
043	Opérat° ordre intérieur de la section	0,00	0,00	0,00
70	Produits des services, du domaine, vente	0,00	0,00	0,00
73	Impôts et taxes	0,00	0,00	0,00
74	Dotations et participations	0,00	0,00	0,00
75	Autres produits de gestion courante	0,00	0,00	0,00
76	Produits financiers	0,00	0,00	0,00
77	Produits exceptionnels	0,00	0,00	0,00
78	Reprise sur amortissements et provisions	0,00	0,00	0,00
Restes à réaliser au 31/12		0,00	0,00	0,00
SOLDE (3)		0,00	0,00	0,00

(2)	Libellé	Sous-fonction 11				
		110 Services communs	111 Police nationale	112 Police municipale	113 Pompiers, incendies et secours	114 Autres services de protection civile
DEPENSES		0,00	0,00	0,00	0,00	0,00
Réalizations		0,00	0,00	0,00	0,00	0,00
002	Résultat de fonctionnement reporté	0,00	0,00	0,00	0,00	0,00
011	Charges à caractère général	0,00	0,00	0,00	0,00	0,00
012	Charges de personnel, frais assimilés	0,00	0,00	0,00	0,00	0,00
014	Atténuations de produits	0,00	0,00	0,00	0,00	0,00
042	Opérat° ordre transfert entre sections	0,00	0,00	0,00	0,00	0,00
043	Opérat° ordre intérieur de la section	0,00	0,00	0,00	0,00	0,00
65	Autres charges de gestion courante	0,00	0,00	0,00	0,00	0,00
656	Frais fonctionnement des groupes d'élus	0,00	0,00	0,00	0,00	0,00
66	Charges financières	0,00	0,00	0,00	0,00	0,00
67	Charges exceptionnelles	0,00	0,00	0,00	0,00	0,00
68	Dot. aux amortissements et provisions	0,00	0,00	0,00	0,00	0,00
Restes à réaliser au 31/12		0,00	0,00	0,00	0,00	0,00
RECETTES		0,00	0,00	0,00	0,00	0,00
Réalizations		0,00	0,00	0,00	0,00	0,00
002	Résultat de fonctionnement reporté	0,00	0,00	0,00	0,00	0,00
013	Atténuations de charges	0,00	0,00	0,00	0,00	0,00
042	Opérat° ordre transfert entre sections	0,00	0,00	0,00	0,00	0,00
043	Opérat° ordre intérieur de la section	0,00	0,00	0,00	0,00	0,00
70	Produits des services, du domaine, vente	0,00	0,00	0,00	0,00	0,00
73	Impôts et taxes	0,00	0,00	0,00	0,00	0,00
74	Dotations et participations	0,00	0,00	0,00	0,00	0,00
75	Autres produits de gestion courante	0,00	0,00	0,00	0,00	0,00
76	Produits financiers	0,00	0,00	0,00	0,00	0,00
77	Produits exceptionnels	0,00	0,00	0,00	0,00	0,00
78	Reprise sur amortissements et provisions	0,00	0,00	0,00	0,00	0,00
Restes à réaliser au 31/12		0,00	0,00	0,00	0,00	0,00
SOLDE (3)		0,00	0,00	0,00	0,00	0,00

(1) La production de cet état est obligatoire pour les communes de 3 500 habitants et plus, les groupements comprenant au moins une telle commune, leurs établissements et services administratifs hormis les caisses des écoles et les services à activité unique érigés en établissement public ou budget annexe (L. 2312-3, R. 2311-1 et R. 2311-10). Dans les communes de 3 500 habitants et plus, le croisement par fonction est fait à un chiffre (correspondant à la fonction). Dans les communes de 10 000 habitants et plus, le croisement par fonction est fait au niveau le plus détaillé de la nomenclature fonctionnelle (sous-fonction ou rubrique). Les groupements et leurs établissements publics suivent les règles de production et de présentation applicables à la commune membre comptant le plus grand nombre d'habitants (articles L. 5211-36 a1 et R. 5211-14 + L. 5711-1 et R. 5711-2 du CGCT).

(2) Le croisement par nature est fait au niveau de chacun des articles budgétaires.

(3) Le solde correspond à la différence entre les recettes et les dépenses. Les dépenses et les recettes correspondent à la somme des dépenses et des Réalisations ainsi que des restes à réaliser et des reports (ligne budgétaire 001 et 002). Les lignes reports 001 et 002 apparaissent à la colonne 01-Non ventilables.

IV – ANNEXES	IV
ELEMENTS DU BILAN PRESENTATION CROISEE PAR FONCTION (1) – DETAIL FONCTIONNEMENT	A1.1

FONCTION 2 – Enseignement - Formation

(2)	Libellé	20 Services communs	21 Enseignement du premier degré	22 Enseignement du deuxième degré	23 Enseignement supérieur	24 Formation continue	25 Services annexes de l'enseignement	Total
DEPENSES		0,00	0,00	0,00	0,00	0,00	0,00	0,00
Réalizations		0,00	0,00	0,00	0,00	0,00	0,00	0,00
002	Résultat de fonctionnement reporté	0,00	0,00	0,00	0,00	0,00	0,00	0,00
011	Charges à caractère général	0,00	0,00	0,00	0,00	0,00	0,00	0,00
012	Charges de personnel, frais assimilés	0,00	0,00	0,00	0,00	0,00	0,00	0,00
014	Atténuations de produits	0,00	0,00	0,00	0,00	0,00	0,00	0,00
042	Opérat° ordre transfert entre sections	0,00	0,00	0,00	0,00	0,00	0,00	0,00
043	Opérat° ordre intérieur de la section	0,00	0,00	0,00	0,00	0,00	0,00	0,00
65	Autres charges de gestion courante	0,00	0,00	0,00	0,00	0,00	0,00	0,00
656	Frais fonctionnement des groupes d'élus	0,00	0,00	0,00	0,00	0,00	0,00	0,00
66	Charges financières	0,00	0,00	0,00	0,00	0,00	0,00	0,00
67	Charges exceptionnelles	0,00	0,00	0,00	0,00	0,00	0,00	0,00
68	Dot. aux amortissements et provisions	0,00	0,00	0,00	0,00	0,00	0,00	0,00
Restes à réaliser au 31/12		0,00	0,00	0,00	0,00	0,00	0,00	0,00
RECETTES		0,00	0,00	0,00	0,00	0,00	0,00	0,00
Réalizations		0,00	0,00	0,00	0,00	0,00	0,00	0,00
002	Résultat de fonctionnement reporté	0,00	0,00	0,00	0,00	0,00	0,00	0,00
013	Atténuations de charges	0,00	0,00	0,00	0,00	0,00	0,00	0,00
042	Opérat° ordre transfert entre sections	0,00	0,00	0,00	0,00	0,00	0,00	0,00
043	Opérat° ordre intérieur de la section	0,00	0,00	0,00	0,00	0,00	0,00	0,00
70	Produits des services, du domaine, vente	0,00	0,00	0,00	0,00	0,00	0,00	0,00
73	Impôts et taxes	0,00	0,00	0,00	0,00	0,00	0,00	0,00
74	Dotations et participations	0,00	0,00	0,00	0,00	0,00	0,00	0,00
75	Autres produits de gestion courante	0,00	0,00	0,00	0,00	0,00	0,00	0,00

(2)	Libellé	20 Services communs	21 Enseignement du premier degré	22 Enseignement du deuxième degré	23 Enseignement supérieur	24 Formation continue	25 Services annexes de l'enseignement	Total
76	Produits financiers	0,00	0,00	0,00	0,00	0,00	0,00	0,00
77	Produits exceptionnels	0,00	0,00	0,00	0,00	0,00	0,00	0,00
78	Reprise sur amortissements et provisions	0,00	0,00	0,00	0,00	0,00	0,00	0,00
Restes à réaliser au 31/12		0,00	0,00	0,00	0,00	0,00	0,00	0,00
SOLDE (3)		0,00	0,00	0,00	0,00	0,00	0,00	0,00

(2)	Libellé	Sous-fonction 21			Sous-fonction 25				
		211 Ecoles maternelles	212 Ecoles primaires	213 Classes regroupées	251 Hébergement et restauration scolaire	252 Transports scolaires	253 Sport scolaire	254 Médecine scolaire	255 Classes de découverte et autres services
DEPENSES		0,00	0,00	0,00	0,00	0,00	0,00	0,00	0,00
Réalizations		0,00	0,00	0,00	0,00	0,00	0,00	0,00	0,00
002	Résultat de fonctionnement reporté	0,00	0,00	0,00	0,00	0,00	0,00	0,00	0,00
011	Charges à caractère général	0,00	0,00	0,00	0,00	0,00	0,00	0,00	0,00
012	Charges de personnel, frais assimilés	0,00	0,00	0,00	0,00	0,00	0,00	0,00	0,00
014	Atténuations de produits	0,00	0,00	0,00	0,00	0,00	0,00	0,00	0,00
042	Opérat° ordre transfert entre sections	0,00	0,00	0,00	0,00	0,00	0,00	0,00	0,00
043	Opérat° ordre intérieur de la section	0,00	0,00	0,00	0,00	0,00	0,00	0,00	0,00
65	Autres charges de gestion courante	0,00	0,00	0,00	0,00	0,00	0,00	0,00	0,00
656	Frais fonctionnement des groupes d'élus	0,00	0,00	0,00	0,00	0,00	0,00	0,00	0,00
66	Charges financières	0,00	0,00	0,00	0,00	0,00	0,00	0,00	0,00
67	Charges exceptionnelles	0,00	0,00	0,00	0,00	0,00	0,00	0,00	0,00
68	Dot. aux amortissements et provisions	0,00	0,00	0,00	0,00	0,00	0,00	0,00	0,00
Restes à réaliser au 31/12		0,00	0,00	0,00	0,00	0,00	0,00	0,00	0,00
RECETTES		0,00	0,00	0,00	0,00	0,00	0,00	0,00	0,00
Réalizations		0,00	0,00	0,00	0,00	0,00	0,00	0,00	0,00
002	Résultat de fonctionnement reporté	0,00	0,00	0,00	0,00	0,00	0,00	0,00	0,00
013	Atténuations de charges	0,00	0,00	0,00	0,00	0,00	0,00	0,00	0,00
042	Opérat° ordre transfert entre sections	0,00	0,00	0,00	0,00	0,00	0,00	0,00	0,00
043	Opérat° ordre intérieur de la section	0,00	0,00	0,00	0,00	0,00	0,00	0,00	0,00
70	Produits des services, du domaine, vente	0,00	0,00	0,00	0,00	0,00	0,00	0,00	0,00
73	Impôts et taxes	0,00	0,00	0,00	0,00	0,00	0,00	0,00	0,00
74	Dotations et participations	0,00	0,00	0,00	0,00	0,00	0,00	0,00	0,00
75	Autres produits de gestion courante	0,00	0,00	0,00	0,00	0,00	0,00	0,00	0,00
76	Produits financiers	0,00	0,00	0,00	0,00	0,00	0,00	0,00	0,00

Ville de Rouen - Hangar 23 - CA - 2015

(2)	Libellé	Sous-fonction 21			Sous-fonction 25				
		211 Ecoles maternelles	212 Ecoles primaires	213 Classes regroupées	251 Hébergement et restauration scolaire	252 Transports scolaires	253 Sport scolaire	254 Médecine scolaire	255 Classes de découverte et autres services
77	Produits exceptionnels	0,00	0,00	0,00	0,00	0,00	0,00	0,00	0,00
78	Reprise sur amortissements et provisions	0,00	0,00	0,00	0,00	0,00	0,00	0,00	0,00
	Restes à réaliser au 31/12	0,00	0,00	0,00	0,00	0,00	0,00	0,00	0,00
	SOLDE (3)	0,00	0,00	0,00	0,00	0,00	0,00	0,00	0,00

(1) La production de cet état est obligatoire pour les communes de 3 500 habitants et plus, les groupements comprenant au moins une telle commune, leurs établissements et services administratifs hormis les caisses des écoles et les services à activité unique érigés en établissement public ou budget annexe (L. 2312-3, R. 2311-1 et R. 2311-10). Dans les communes de 3 500 habitants et plus, le croisement par fonction est fait à un chiffre (correspondant à la fonction). Dans les communes de 10 000 habitants et plus, le croisement par fonction est fait au niveau le plus détaillé de la nomenclature fonctionnelle (sous-fonction ou rubrique). Les groupements et leurs établissements publics suivent les règles de production et de présentation applicables à la commune membre comptant le plus grand nombre d'habitants (articles L. 5211-36 a1 et R. 5211-14 + L. 5711-1 et R. 5711-2 du CGCT).

(2) Le croisement par nature est fait au niveau de chacun des articles budgétaires.

(3) Le solde correspond à la différence entre les recettes et les dépenses. Les dépenses et les recettes correspondent à la somme des dépenses et des Réalisations ainsi que des restes à réaliser et des reports (ligne budgétaire 001 et 002). Les lignes reports 001 et 002 apparaissent à la colonne 01-Non ventilables.

IV – ANNEXES	IV
ELEMENTS DU BILAN PRESENTATION CROISEE PAR FONCTION (1) – DETAIL FONCTIONNEMENT	A1.1

FONCTION 3 – Culture

(2)	Libellé	30 Services communs	31 Expression artistique	32 Conservation et diffusion des patrimoine	33 Action culturelle	Total
DEPENSES		0,00	614 874,91	0,00	15 711,02	630 585,93
Réalizations		0,00	614 874,91	0,00	15 711,02	630 585,93
002	Résultat de fonctionnement reporté	0,00	0,00	0,00	0,00	0,00
011	Charges à caractère général	0,00	614 874,91	0,00	15 711,02	630 585,93
6042	Achats prestat° services (hors terrains)	0,00	276 383,80	0,00	0,00	276 383,80
60611	Eau et assainissement	0,00	755,52	0,00	0,00	755,52
60623	Alimentation	0,00	12 200,10	0,00	0,00	12 200,10
6064	Fournitures administratives	0,00	1 679,95	0,00	0,00	1 679,95
6068	Autres matières et fournitures	0,00	3 871,89	0,00	0,00	3 871,89
611	Contrats de prestations de services	0,00	77 430,60	0,00	0,00	77 430,60
6135	Locations mobilières	0,00	108 132,72	0,00	0,00	108 132,72
61522	Entretien bâtiments	0,00	202,70	0,00	0,00	202,70
61558	Entretien autres biens mobiliers	0,00	6 311,52	0,00	0,00	6 311,52
6182	Documentation générale et technique	0,00	2 873,17	0,00	0,00	2 873,17
6188	Autres frais divers	0,00	37 956,42	0,00	0,00	37 956,42
6232	Fêtes et cérémonies	0,00	2 797,80	0,00	0,00	2 797,80
6236	Catalogues et imprimés	0,00	13 917,40	0,00	0,00	13 917,40
6251	Voyages et déplacements	0,00	490,91	0,00	0,00	490,91
6257	Réceptions	0,00	4 803,58	0,00	0,00	4 803,58
6261	Frais d'affranchissement	0,00	5 922,40	0,00	0,00	5 922,40
627	Services bancaires et assimilés	0,00	414,99	0,00	0,00	414,99
6282	Frais de gardiennage (églises, forêts, .	0,00	5 900,75	0,00	0,00	5 900,75
6283	Frais de nettoyage des locaux	0,00	0,00	0,00	15 711,02	15 711,02
6288	Autres services extérieurs	0,00	539,96	0,00	0,00	539,96
637	Autres impôts, taxes (autres organismes)	0,00	52 288,73	0,00	0,00	52 288,73
012	Charges de personnel, frais assimilés	0,00	0,00	0,00	0,00	0,00
014	Atténuations de produits	0,00	0,00	0,00	0,00	0,00
042	Opérat° ordre transfert entre sections	0,00	0,00	0,00	0,00	0,00
043	Opérat° ordre intérieur de la section	0,00	0,00	0,00	0,00	0,00
65	Autres charges de gestion courante	0,00	0,00	0,00	0,00	0,00
656	Frais fonctionnement des groupes d'élus	0,00	0,00	0,00	0,00	0,00

(2)	Libellé	30 Services communs	31 Expression artistique	32 Conservation et diffusion des patrimoine	33 Action culturelle	Total
66	Charges financières	0,00	0,00	0,00	0,00	0,00
67	Charges exceptionnelles	0,00	0,00	0,00	0,00	0,00
68	Dot. aux amortissements et provisions	0,00	0,00	0,00	0,00	0,00
Restes à réaliser au 31/12		0,00	0,00	0,00	0,00	0,00
RECETTES		0,00	212 945,46	0,00	0,00	212 945,46
Réalizations		0,00	212 945,46	0,00	0,00	212 945,46
002	Résultat de fonctionnement reporté	0,00	0,00	0,00	0,00	0,00
013	Atténuations de charges	0,00	0,00	0,00	0,00	0,00
042	Opérat° ordre transfert entre sections	0,00	0,00	0,00	0,00	0,00
043	Opérat° ordre intérieur de la section	0,00	0,00	0,00	0,00	0,00
70	Produits des services, du domaine, vente	0,00	212 945,46	0,00	0,00	212 945,46
7062	Redevances services à caractère culturel	0,00	175 518,97	0,00	0,00	175 518,97
70878	Remb. frais par d'autres redevables	0,00	37 426,49	0,00	0,00	37 426,49
73	Impôts et taxes	0,00	0,00	0,00	0,00	0,00
74	Dotations et participations	0,00	0,00	0,00	0,00	0,00
75	Autres produits de gestion courante	0,00	0,00	0,00	0,00	0,00
76	Produits financiers	0,00	0,00	0,00	0,00	0,00
77	Produits exceptionnels	0,00	0,00	0,00	0,00	0,00
78	Reprise sur amortissements et provisions	0,00	0,00	0,00	0,00	0,00
Restes à réaliser au 31/12		0,00	0,00	0,00	0,00	0,00
SOLDE (3)		0,00	-401 929,45	0,00	-15 711,02	-417 640,47

(2)	Libellé	Sous-fonction 31				Sous-fonction 32			
		311 Expression musicale, lyrique et choré.	312 Arts plastiques, activités artistiques	313 Théâtres	314 Cinémas et autres salles de spectacles	321 Bibliothèques et médiathèques	322 Musées	323 Archives	324 Entretien du patrimoine culturel
DEPENSES		614 874,91	0,00	0,00	0,00	0,00	0,00	0,00	0,00
Réalizations		614 874,91	0,00	0,00	0,00	0,00	0,00	0,00	0,00
002	Résultat de fonctionnement reporté	0,00	0,00	0,00	0,00	0,00	0,00	0,00	0,00
011	Charges à caractère général	614 874,91	0,00	0,00	0,00	0,00	0,00	0,00	0,00
6042	Achats prestat° services (hors terrains)	276 383,80	0,00	0,00	0,00	0,00	0,00	0,00	0,00
60611	Eau et assainissement	755,52	0,00	0,00	0,00	0,00	0,00	0,00	0,00
60623	Alimentation	12 200,10	0,00	0,00	0,00	0,00	0,00	0,00	0,00
6064	Fournitures administratives	1 679,95	0,00	0,00	0,00	0,00	0,00	0,00	0,00
6068	Autres matières et fournitures	3 871,89	0,00	0,00	0,00	0,00	0,00	0,00	0,00
611	Contrats de prestations de services	77 430,60	0,00	0,00	0,00	0,00	0,00	0,00	0,00
6135	Locations mobilières	108 132,72	0,00	0,00	0,00	0,00	0,00	0,00	0,00

(2)	Libellé	Sous-fonction 31				Sous-fonction 32			
		311 Expression musicale, lyrique et choré.	312 Arts plastiques, activités artistiques	313 Théâtres	314 Cinémas et autres salles de spectacles	321 Bibliothèques et médiathèques	322 Musées	323 Archives	324 Entretien du patrimoine culturel
61522	Entretien bâtiments	202,70	0,00	0,00	0,00	0,00	0,00	0,00	0,00
61558	Entretien autres biens mobiliers	6 311,52	0,00	0,00	0,00	0,00	0,00	0,00	0,00
6182	Documentation générale et technique	2 873,17	0,00	0,00	0,00	0,00	0,00	0,00	0,00
6188	Autres frais divers	37 956,42	0,00	0,00	0,00	0,00	0,00	0,00	0,00
6232	Fêtes et cérémonies	2 797,80	0,00	0,00	0,00	0,00	0,00	0,00	0,00
6236	Catalogues et imprimés	13 917,40	0,00	0,00	0,00	0,00	0,00	0,00	0,00
6251	Voyages et déplacements	490,91	0,00	0,00	0,00	0,00	0,00	0,00	0,00
6257	Réceptions	4 803,58	0,00	0,00	0,00	0,00	0,00	0,00	0,00
6261	Frais d'affranchissement	5 922,40	0,00	0,00	0,00	0,00	0,00	0,00	0,00
627	Services bancaires et assimilés	414,99	0,00	0,00	0,00	0,00	0,00	0,00	0,00
6282	Frais de gardiennage (églises, forêts, .	5 900,75	0,00	0,00	0,00	0,00	0,00	0,00	0,00
6283	Frais de nettoyage des locaux	0,00	0,00	0,00	0,00	0,00	0,00	0,00	0,00
6288	Autres services extérieurs	539,96	0,00	0,00	0,00	0,00	0,00	0,00	0,00
637	Autres impôts, taxes (autres organismes)	52 288,73	0,00	0,00	0,00	0,00	0,00	0,00	0,00
012	Charges de personnel, frais assimilés	0,00	0,00	0,00	0,00	0,00	0,00	0,00	0,00
014	Atténuations de produits	0,00	0,00	0,00	0,00	0,00	0,00	0,00	0,00
042	Opérat° ordre transfert entre sections	0,00	0,00	0,00	0,00	0,00	0,00	0,00	0,00
043	Opérat° ordre intérieur de la section	0,00	0,00	0,00	0,00	0,00	0,00	0,00	0,00
65	Autres charges de gestion courante	0,00	0,00	0,00	0,00	0,00	0,00	0,00	0,00
656	Frais fonctionnement des groupes d'élus	0,00	0,00	0,00	0,00	0,00	0,00	0,00	0,00
66	Charges financières	0,00	0,00	0,00	0,00	0,00	0,00	0,00	0,00
67	Charges exceptionnelles	0,00	0,00	0,00	0,00	0,00	0,00	0,00	0,00
68	Dot. aux amortissements et provisions	0,00	0,00	0,00	0,00	0,00	0,00	0,00	0,00
Restes à réaliser au 31/12		0,00	0,00	0,00	0,00	0,00	0,00	0,00	0,00
RECETTES		212 945,46	0,00	0,00	0,00	0,00	0,00	0,00	0,00
Réalizations		212 945,46	0,00	0,00	0,00	0,00	0,00	0,00	0,00
002	Résultat de fonctionnement reporté	0,00	0,00	0,00	0,00	0,00	0,00	0,00	0,00
013	Atténuations de charges	0,00	0,00	0,00	0,00	0,00	0,00	0,00	0,00
042	Opérat° ordre transfert entre sections	0,00	0,00	0,00	0,00	0,00	0,00	0,00	0,00
043	Opérat° ordre intérieur de la section	0,00	0,00	0,00	0,00	0,00	0,00	0,00	0,00
70	Produits des services, du domaine, vente	212 945,46	0,00	0,00	0,00	0,00	0,00	0,00	0,00
7062	Redevances services à caractère culturel	175 518,97	0,00	0,00	0,00	0,00	0,00	0,00	0,00
70878	Remb. frais par d'autres redevables	37 426,49	0,00	0,00	0,00	0,00	0,00	0,00	0,00
73	Impôts et taxes	0,00	0,00	0,00	0,00	0,00	0,00	0,00	0,00
74	Dotations et participations	0,00	0,00	0,00	0,00	0,00	0,00	0,00	0,00
75	Autres produits de gestion courante	0,00	0,00	0,00	0,00	0,00	0,00	0,00	0,00

Ville de Rouen - Hangar 23 - CA - 2015

(2)	Libellé	Sous-fonction 31				Sous-fonction 32			
		311 Expression musicale, lyrique et choré.	312 Arts plastiques, activités artistiques	313 Théâtres	314 Cinémas et autres salles de spectacles	321 Bibliothèques et médiathèques	322 Musées	323 Archives	324 Entretien du patrimoine culturel
76	Produits financiers	0,00	0,00	0,00	0,00	0,00	0,00	0,00	0,00
77	Produits exceptionnels	0,00	0,00	0,00	0,00	0,00	0,00	0,00	0,00
78	Reprise sur amortissements et provisions	0,00	0,00	0,00	0,00	0,00	0,00	0,00	0,00
Restes à réaliser au 31/12		0,00	0,00	0,00	0,00	0,00	0,00	0,00	0,00
SOLDE (3)		-401 929,45	0,00	0,00	0,00	0,00	0,00	0,00	0,00

(1) La production de cet état est obligatoire pour les communes de 3 500 habitants et plus, les groupements comprenant au moins une telle commune, leurs établissements et services administratifs hormis les caisses des écoles et les services à activité unique érigés en établissement public ou budget annexe (L. 2312-3, R. 2311-1 et R. 2311-10). Dans les communes de 3 500 habitants et plus, le croisement par fonction est fait à un chiffre (correspondant à la fonction). Dans les communes de 10 000 habitants et plus, le croisement par fonction est fait au niveau le plus détaillé de la nomenclature fonctionnelle (sous-fonction ou rubrique). Les groupements et leurs établissements publics suivent les règles de production et de présentation applicables à la commune membre comptant le plus grand nombre d'habitants (articles L. 5211-36 a1 et R. 5211-14 + L. 5711-1 et R. 5711-2 du CGCT).

(2) Le croisement par nature est fait au niveau de chacun des articles budgétaires.

(3) Le solde correspond à la différence entre les recettes et les dépenses. Les dépenses et les recettes correspondent à la somme des dépenses et des Réalisations ainsi que des restes à réaliser et des reports (ligne budgétaire 001 et 002). Les lignes reports 001 et 002 apparaissent à la colonne 01-Non ventilables.

IV – ANNEXES	IV
ELEMENTS DU BILAN PRESENTATION CROISEE PAR FONCTION (1) – DETAIL FONCTIONNEMENT	A1.1

FONCTION 4 – Sport et jeunesse

(2)	Libellé	40 Services communs	41 Sports	42 Jeunesse	Total
DEPENSES		0,00	0,00	0,00	0,00
Réalizations		0,00	0,00	0,00	0,00
002	Résultat de fonctionnement reporté	0,00	0,00	0,00	0,00
011	Charges à caractère général	0,00	0,00	0,00	0,00
012	Charges de personnel, frais assimilés	0,00	0,00	0,00	0,00
014	Atténuations de produits	0,00	0,00	0,00	0,00
042	Opérat° ordre transfert entre sections	0,00	0,00	0,00	0,00
043	Opérat° ordre intérieur de la section	0,00	0,00	0,00	0,00
65	Autres charges de gestion courante	0,00	0,00	0,00	0,00
656	Frais fonctionnement des groupes d'élus	0,00	0,00	0,00	0,00
66	Charges financières	0,00	0,00	0,00	0,00
67	Charges exceptionnelles	0,00	0,00	0,00	0,00
68	Dot. aux amortissements et provisions	0,00	0,00	0,00	0,00
Restes à réaliser au 31/12		0,00	0,00	0,00	0,00
RECETTES		0,00	0,00	0,00	0,00
Réalizations		0,00	0,00	0,00	0,00
002	Résultat de fonctionnement reporté	0,00	0,00	0,00	0,00
013	Atténuations de charges	0,00	0,00	0,00	0,00
042	Opérat° ordre transfert entre sections	0,00	0,00	0,00	0,00
043	Opérat° ordre intérieur de la section	0,00	0,00	0,00	0,00
70	Produits des services, du domaine, vente	0,00	0,00	0,00	0,00
73	Impôts et taxes	0,00	0,00	0,00	0,00
74	Dotations et participations	0,00	0,00	0,00	0,00
75	Autres produits de gestion courante	0,00	0,00	0,00	0,00
76	Produits financiers	0,00	0,00	0,00	0,00
77	Produits exceptionnels	0,00	0,00	0,00	0,00
78	Reprise sur amortissements et provisions	0,00	0,00	0,00	0,00
Restes à réaliser au 31/12		0,00	0,00	0,00	0,00
SOLDE (3)		0,00	0,00	0,00	0,00

(2)	Libellé	Sous-fonction 41					Sous-fonction 42		
		411 Salles de sport, gymnases	412 Stades	413 Piscines	414 Autres équipements sportifs ou de loisir	415 Manifestations sportives	421 Centres de loisirs	422 Autres activités pour les jeunes	423 Colonies de vacances
DEPENSES		0,00	0,00	0,00	0,00	0,00	0,00	0,00	0,00
Réalizations		0,00	0,00	0,00	0,00	0,00	0,00	0,00	0,00
002	Résultat de fonctionnement reporté	0,00	0,00	0,00	0,00	0,00	0,00	0,00	0,00
011	Charges à caractère général	0,00	0,00	0,00	0,00	0,00	0,00	0,00	0,00
012	Charges de personnel, frais assimilés	0,00	0,00	0,00	0,00	0,00	0,00	0,00	0,00
014	Atténuations de produits	0,00	0,00	0,00	0,00	0,00	0,00	0,00	0,00
042	Opérat° ordre transfert entre sections	0,00	0,00	0,00	0,00	0,00	0,00	0,00	0,00
043	Opérat° ordre intérieur de la section	0,00	0,00	0,00	0,00	0,00	0,00	0,00	0,00
65	Autres charges de gestion courante	0,00	0,00	0,00	0,00	0,00	0,00	0,00	0,00
656	Frais fonctionnement des groupes d'élus	0,00	0,00	0,00	0,00	0,00	0,00	0,00	0,00
66	Charges financières	0,00	0,00	0,00	0,00	0,00	0,00	0,00	0,00
67	Charges exceptionnelles	0,00	0,00	0,00	0,00	0,00	0,00	0,00	0,00
68	Dot. aux amortissements et provisions	0,00	0,00	0,00	0,00	0,00	0,00	0,00	0,00
Restes à réaliser au 31/12		0,00	0,00	0,00	0,00	0,00	0,00	0,00	0,00
RECETTES		0,00	0,00	0,00	0,00	0,00	0,00	0,00	0,00
Réalizations		0,00	0,00	0,00	0,00	0,00	0,00	0,00	0,00
002	Résultat de fonctionnement reporté	0,00	0,00	0,00	0,00	0,00	0,00	0,00	0,00
013	Atténuations de charges	0,00	0,00	0,00	0,00	0,00	0,00	0,00	0,00
042	Opérat° ordre transfert entre sections	0,00	0,00	0,00	0,00	0,00	0,00	0,00	0,00
043	Opérat° ordre intérieur de la section	0,00	0,00	0,00	0,00	0,00	0,00	0,00	0,00
70	Produits des services, du domaine, vente	0,00	0,00	0,00	0,00	0,00	0,00	0,00	0,00
73	Impôts et taxes	0,00	0,00	0,00	0,00	0,00	0,00	0,00	0,00
74	Dotations et participations	0,00	0,00	0,00	0,00	0,00	0,00	0,00	0,00
75	Autres produits de gestion courante	0,00	0,00	0,00	0,00	0,00	0,00	0,00	0,00
76	Produits financiers	0,00	0,00	0,00	0,00	0,00	0,00	0,00	0,00
77	Produits exceptionnels	0,00	0,00	0,00	0,00	0,00	0,00	0,00	0,00
78	Reprise sur amortissements et provisions	0,00	0,00	0,00	0,00	0,00	0,00	0,00	0,00
Restes à réaliser au 31/12		0,00	0,00	0,00	0,00	0,00	0,00	0,00	0,00
SOLDE (3)		0,00	0,00	0,00	0,00	0,00	0,00	0,00	0,00

(1) La production de cet état est obligatoire pour les communes de 3 500 habitants et plus, les groupements comprenant au moins une telle commune, leurs établissements et services administratifs hormis les caisses des écoles et les services à activité unique érigés en établissement public ou budget annexe (L. 2312-3, R. 2311-1 et R. 2311-10). Dans les communes de 3 500 habitants et plus, le croisement par fonction est fait à un chiffre (correspondant à la fonction). Dans les communes de 10 000 habitants et plus, le croisement par fonction est fait au niveau le plus détaillé de la nomenclature fonctionnelle (sous-fonction ou rubrique). Les groupements et leurs établissements publics suivent les règles de production et de présentation applicables à la commune membre comptant le plus grand nombre d'habitants (articles L. 5211-36 a1 et R. 5211-14 + L. 5711-1 et R. 5711-2 du CGCT).

(2) Le croisement par nature est fait au niveau de chacun des articles budgétaires.

Ville de Rouen - Hangar 23 - CA - 2015

(3) Le solde correspond à la différence entre les recettes et les dépenses. Les dépenses et les recettes correspondent à la somme des dépenses et des Réalisations ainsi que des restes à réaliser et des reports (ligne budgétaire 001 et 002). Les lignes reports 001 et 002 apparaissent à la colonne 01-Non ventilables.

IV – ANNEXES	IV
ELEMENTS DU BILAN PRESENTATION CROISEE PAR FONCTION (1) – DETAIL FONCTIONNEMENT	A1.1

FONCTION 5 – Interventions sociales et santé

(2)	Libellé	51 Santé	52 Interventions sociales	Total
DEPENSES		0,00	0,00	0,00
Réalizations		0,00	0,00	0,00
002	Résultat de fonctionnement reporté	0,00	0,00	0,00
011	Charges à caractère général	0,00	0,00	0,00
012	Charges de personnel, frais assimilés	0,00	0,00	0,00
014	Atténuations de produits	0,00	0,00	0,00
042	Opérat° ordre transfert entre sections	0,00	0,00	0,00
043	Opérat° ordre intérieur de la section	0,00	0,00	0,00
65	Autres charges de gestion courante	0,00	0,00	0,00
656	Frais fonctionnement des groupes d'élus	0,00	0,00	0,00
66	Charges financières	0,00	0,00	0,00
67	Charges exceptionnelles	0,00	0,00	0,00
68	Dot. aux amortissements et provisions	0,00	0,00	0,00
Restes à réaliser au 31/12		0,00	0,00	0,00
RECETTES		0,00	0,00	0,00
Réalizations		0,00	0,00	0,00
002	Résultat de fonctionnement reporté	0,00	0,00	0,00
013	Atténuations de charges	0,00	0,00	0,00
042	Opérat° ordre transfert entre sections	0,00	0,00	0,00
043	Opérat° ordre intérieur de la section	0,00	0,00	0,00
70	Produits des services, du domaine, vente	0,00	0,00	0,00
73	Impôts et taxes	0,00	0,00	0,00
74	Dotations et participations	0,00	0,00	0,00
75	Autres produits de gestion courante	0,00	0,00	0,00
76	Produits financiers	0,00	0,00	0,00
77	Produits exceptionnels	0,00	0,00	0,00
78	Reprise sur amortissements et provisions	0,00	0,00	0,00
Restes à réaliser au 31/12		0,00	0,00	0,00
SOLDE (3)		0,00	0,00	0,00

(2)	Libellé	Sous-fonction 51			Sous-fonction 52				
		510 Services communs	511 Dispensaires, autres établissements sanitaires	512 Actions de prévention sanitaire	520 Services communs	521 Services à caractère social handicapés	522 Act° pour l'enfance et l'adolescence	523 Act° pour personnes en difficulté	524 Autres services
DEPENSES		0,00	0,00	0,00	0,00	0,00	0,00	0,00	0,00
Réalizations		0,00	0,00	0,00	0,00	0,00	0,00	0,00	0,00
002	Résultat de fonctionnement reporté	0,00	0,00	0,00	0,00	0,00	0,00	0,00	0,00
011	Charges à caractère général	0,00	0,00	0,00	0,00	0,00	0,00	0,00	0,00
012	Charges de personnel, frais assimilés	0,00	0,00	0,00	0,00	0,00	0,00	0,00	0,00
014	Atténuations de produits	0,00	0,00	0,00	0,00	0,00	0,00	0,00	0,00
042	Opérat° ordre transfert entre sections	0,00	0,00	0,00	0,00	0,00	0,00	0,00	0,00
043	Opérat° ordre intérieur de la section	0,00	0,00	0,00	0,00	0,00	0,00	0,00	0,00
65	Autres charges de gestion courante	0,00	0,00	0,00	0,00	0,00	0,00	0,00	0,00
656	Frais fonctionnement des groupes d'élus	0,00	0,00	0,00	0,00	0,00	0,00	0,00	0,00
66	Charges financières	0,00	0,00	0,00	0,00	0,00	0,00	0,00	0,00
67	Charges exceptionnelles	0,00	0,00	0,00	0,00	0,00	0,00	0,00	0,00
68	Dot. aux amortissements et provisions	0,00	0,00	0,00	0,00	0,00	0,00	0,00	0,00
Restes à réaliser au 31/12		0,00	0,00	0,00	0,00	0,00	0,00	0,00	0,00
RECETTES		0,00	0,00	0,00	0,00	0,00	0,00	0,00	0,00
Réalizations		0,00	0,00	0,00	0,00	0,00	0,00	0,00	0,00
002	Résultat de fonctionnement reporté	0,00	0,00	0,00	0,00	0,00	0,00	0,00	0,00
013	Atténuations de charges	0,00	0,00	0,00	0,00	0,00	0,00	0,00	0,00
042	Opérat° ordre transfert entre sections	0,00	0,00	0,00	0,00	0,00	0,00	0,00	0,00
043	Opérat° ordre intérieur de la section	0,00	0,00	0,00	0,00	0,00	0,00	0,00	0,00
70	Produits des services, du domaine, vente	0,00	0,00	0,00	0,00	0,00	0,00	0,00	0,00
73	Impôts et taxes	0,00	0,00	0,00	0,00	0,00	0,00	0,00	0,00
74	Dotations et participations	0,00	0,00	0,00	0,00	0,00	0,00	0,00	0,00
75	Autres produits de gestion courante	0,00	0,00	0,00	0,00	0,00	0,00	0,00	0,00
76	Produits financiers	0,00	0,00	0,00	0,00	0,00	0,00	0,00	0,00
77	Produits exceptionnels	0,00	0,00	0,00	0,00	0,00	0,00	0,00	0,00
78	Reprise sur amortissements et provisions	0,00	0,00	0,00	0,00	0,00	0,00	0,00	0,00
Restes à réaliser au 31/12		0,00	0,00	0,00	0,00	0,00	0,00	0,00	0,00
SOLDE (3)		0,00	0,00	0,00	0,00	0,00	0,00	0,00	0,00

(1) La production de cet état est obligatoire pour les communes de 3 500 habitants et plus, les groupements comprenant au moins une telle commune, leurs établissements et services administratifs hormis les caisses des écoles et les services à activité unique érigés en établissement public ou budget annexe (L. 2312-3, R. 2311-1 et R. 2311-10). Dans les communes de 3 500 habitants et plus, le croisement par fonction est fait à un chiffre (correspondant à la fonction). Dans les communes de 10 000 habitants et plus, le croisement par fonction est fait au niveau le plus détaillé de la nomenclature fonctionnelle (sous-fonction ou rubrique). Les groupements et leurs établissements publics suivent les règles de production et de présentation applicables à la commune membre comptant le plus grand nombre d'habitants (articles L. 5211-36 a1 et R. 5211-14 + L. 5711-1 et R. 5711-2 du CGCT).

(2) Le croisement par nature est fait au niveau de chacun des articles budgétaires.

(3) Le solde correspond à la différence entre les recettes et les dépenses. Les dépenses et les recettes correspondent à la somme des dépenses et des Réalisations ainsi que des restes à réaliser et des reports (ligne budgétaire 001 et 002). Les lignes reports 001 et 002 apparaissent à la colonne 01-Non ventilables.

IV – ANNEXES	IV
ELEMENTS DU BILAN PRESENTATION CROISEE PAR FONCTION (1) – DETAIL FONCTIONNEMENT	A1.1

FONCTION 6 – Famille

(2)	Libellé	60 Services communs	61 Services en faveur des personnes âgées	62 Actions en faveur de la maternité	63 Aides à la famille	64 Crèches et garderies	Total
DEPENSES		0,00	0,00	0,00	0,00	0,00	0,00
Réalizations		0,00	0,00	0,00	0,00	0,00	0,00
002	Résultat de fonctionnement reporté	0,00	0,00	0,00	0,00	0,00	0,00
011	Charges à caractère général	0,00	0,00	0,00	0,00	0,00	0,00
012	Charges de personnel, frais assimilés	0,00	0,00	0,00	0,00	0,00	0,00
014	Atténuations de produits	0,00	0,00	0,00	0,00	0,00	0,00
042	Opérat° ordre transfert entre sections	0,00	0,00	0,00	0,00	0,00	0,00
043	Opérat° ordre intérieur de la section	0,00	0,00	0,00	0,00	0,00	0,00
65	Autres charges de gestion courante	0,00	0,00	0,00	0,00	0,00	0,00
656	Frais fonctionnement des groupes d'élus	0,00	0,00	0,00	0,00	0,00	0,00
66	Charges financières	0,00	0,00	0,00	0,00	0,00	0,00
67	Charges exceptionnelles	0,00	0,00	0,00	0,00	0,00	0,00
68	Dot. aux amortissements et provisions	0,00	0,00	0,00	0,00	0,00	0,00
Restes à réaliser au 31/12		0,00	0,00	0,00	0,00	0,00	0,00
RECETTES		0,00	0,00	0,00	0,00	0,00	0,00
Réalizations		0,00	0,00	0,00	0,00	0,00	0,00
002	Résultat de fonctionnement reporté	0,00	0,00	0,00	0,00	0,00	0,00
013	Atténuations de charges	0,00	0,00	0,00	0,00	0,00	0,00
042	Opérat° ordre transfert entre sections	0,00	0,00	0,00	0,00	0,00	0,00
043	Opérat° ordre intérieur de la section	0,00	0,00	0,00	0,00	0,00	0,00
70	Produits des services, du domaine, vente	0,00	0,00	0,00	0,00	0,00	0,00
73	Impôts et taxes	0,00	0,00	0,00	0,00	0,00	0,00
74	Dotations et participations	0,00	0,00	0,00	0,00	0,00	0,00
75	Autres produits de gestion courante	0,00	0,00	0,00	0,00	0,00	0,00
76	Produits financiers	0,00	0,00	0,00	0,00	0,00	0,00
77	Produits exceptionnels	0,00	0,00	0,00	0,00	0,00	0,00
78	Reprise sur amortissements et provisions	0,00	0,00	0,00	0,00	0,00	0,00
Restes à réaliser au 31/12		0,00	0,00	0,00	0,00	0,00	0,00

Ville de Rouen - Hangar 23 - CA - 2015

(2)	Libellé	60 Services communs	61 Services en faveur des personnes âgées	62 Actions en faveur de la maternité	63 Aides à la famille	64 Crèches et garderies	Total
SOLDE (3)		0,00	0,00	0,00	0,00	0,00	0,00

(1) La production de cet état est obligatoire pour les communes de 3 500 habitants et plus, les groupements comprenant au moins une telle commune, leurs établissements et services administratifs hormis les caisses des écoles et les services à activité unique érigés en établissement public ou budget annexe (L. 2312-3, R. 2311-1 et R. 2311-10). Dans les communes de 3 500 habitants et plus, le croisement par fonction est fait à un chiffre (correspondant à la fonction). Dans les communes de 10 000 habitants et plus, le croisement par fonction est fait au niveau le plus détaillé de la nomenclature fonctionnelle (sous-fonction ou rubrique). Les groupements et leurs établissements publics suivent les règles de production et de présentation applicables à la commune membre comptant le plus grand nombre d'habitants (articles L. 5211-36 a1 et R. 5211-14 + L. 5711-1 et R. 5711-2 du CGCT).

(2) Le croisement par nature est fait au niveau de chacun des articles budgétaires.

(3) Le solde correspond à la différence entre les recettes et les dépenses. Les dépenses et les recettes correspondent à la somme des dépenses et des Réalisations ainsi que des restes à réaliser et des reports (ligne budgétaire 001 et 002). Les lignes reports 001 et 002 apparaissent à la colonne 01-Non ventilables.

IV – ANNEXES	IV
ELEMENTS DU BILAN PRESENTATION CROISEE PAR FONCTION (1) – DETAIL FONCTIONNEMENT	A1.1

FONCTION 7 – Logement

(2)	Libellé	70 Services communs	71 Parc privé de la ville	72 Aide au secteur locatif	73 Aides à l'accession à la propriété	Total
DEPENSES		0,00	0,00	0,00	0,00	0,00
Réalizations		0,00	0,00	0,00	0,00	0,00
002	Résultat de fonctionnement reporté	0,00	0,00	0,00	0,00	0,00
011	Charges à caractère général	0,00	0,00	0,00	0,00	0,00
012	Charges de personnel, frais assimilés	0,00	0,00	0,00	0,00	0,00
014	Atténuations de produits	0,00	0,00	0,00	0,00	0,00
042	Opérat° ordre transfert entre sections	0,00	0,00	0,00	0,00	0,00
043	Opérat° ordre intérieur de la section	0,00	0,00	0,00	0,00	0,00
65	Autres charges de gestion courante	0,00	0,00	0,00	0,00	0,00
656	Frais fonctionnement des groupes d'élus	0,00	0,00	0,00	0,00	0,00
66	Charges financières	0,00	0,00	0,00	0,00	0,00
67	Charges exceptionnelles	0,00	0,00	0,00	0,00	0,00
68	Dot. aux amortissements et provisions	0,00	0,00	0,00	0,00	0,00
Restes à réaliser au 31/12		0,00	0,00	0,00	0,00	0,00
RECETTES		0,00	0,00	0,00	0,00	0,00
Réalizations		0,00	0,00	0,00	0,00	0,00
002	Résultat de fonctionnement reporté	0,00	0,00	0,00	0,00	0,00
013	Atténuations de charges	0,00	0,00	0,00	0,00	0,00
042	Opérat° ordre transfert entre sections	0,00	0,00	0,00	0,00	0,00
043	Opérat° ordre intérieur de la section	0,00	0,00	0,00	0,00	0,00
70	Produits des services, du domaine, vente	0,00	0,00	0,00	0,00	0,00
73	Impôts et taxes	0,00	0,00	0,00	0,00	0,00
74	Dotations et participations	0,00	0,00	0,00	0,00	0,00
75	Autres produits de gestion courante	0,00	0,00	0,00	0,00	0,00
76	Produits financiers	0,00	0,00	0,00	0,00	0,00
77	Produits exceptionnels	0,00	0,00	0,00	0,00	0,00
78	Reprise sur amortissements et provisions	0,00	0,00	0,00	0,00	0,00
Restes à réaliser au 31/12		0,00	0,00	0,00	0,00	0,00
SOLDE (3)		0,00	0,00	0,00	0,00	0,00

(1) La production de cet état est obligatoire pour les communes de 3 500 habitants et plus, les groupements comprenant au moins une telle commune, leurs établissements et services administratifs hormis les caisses des écoles et les services à activité unique érigés en établissement public ou budget annexe (L. 2312-3, R. 2311-1 et R. 2311-10). Dans les communes de 3 500 habitants et plus, le croisement par fonction est fait à un chiffre (correspondant à la fonction). Dans les communes de 10 000 habitants et plus, le croisement par fonction est fait au niveau le plus détaillé de la nomenclature fonctionnelle (sous-fonction ou rubrique). Les groupements et leurs établissements publics suivent les règles de production et de présentation applicables à la commune membre comptant le plus grand nombre d'habitants (articles L. 5211-36 a1 et R. 5211-14 + L. 5711-1 et R. 5711-2 du CGCT).

(2) Le croisement par nature est fait au niveau de chacun des articles budgétaires.

(3) Le solde correspond à la différence entre les recettes et les dépenses. Les dépenses et les recettes correspondent à la somme des dépenses et des Réalisations ainsi que des restes à réaliser et des reports (ligne budgétaire 001 et 002). Les lignes reports 001 et 002 apparaissent à la colonne 01-Non ventilables.

IV – ANNEXES	IV
ELEMENTS DU BILAN PRESENTATION CROISEE PAR FONCTION (1) – DETAIL FONCTIONNEMENT	A1.1

FONCTION 8 – Aménagement et services urbains, environnement

(2)	Libellé	81 Services urbains	82 Aménagement urbain	83 Environnement	Total
DEPENSES		0,00	0,00	0,00	0,00
Réalizations		0,00	0,00	0,00	0,00
002	Résultat de fonctionnement reporté	0,00	0,00	0,00	0,00
011	Charges à caractère général	0,00	0,00	0,00	0,00
012	Charges de personnel, frais assimilés	0,00	0,00	0,00	0,00
014	Atténuations de produits	0,00	0,00	0,00	0,00
042	Opérat° ordre transfert entre sections	0,00	0,00	0,00	0,00
043	Opérat° ordre intérieur de la section	0,00	0,00	0,00	0,00
65	Autres charges de gestion courante	0,00	0,00	0,00	0,00
656	Frais fonctionnement des groupes d'élus	0,00	0,00	0,00	0,00
66	Charges financières	0,00	0,00	0,00	0,00
67	Charges exceptionnelles	0,00	0,00	0,00	0,00
68	Dot. aux amortissements et provisions	0,00	0,00	0,00	0,00
Restes à réaliser au 31/12		0,00	0,00	0,00	0,00
RECETTES		0,00	0,00	0,00	0,00
Réalizations		0,00	0,00	0,00	0,00
002	Résultat de fonctionnement reporté	0,00	0,00	0,00	0,00
013	Atténuations de charges	0,00	0,00	0,00	0,00
042	Opérat° ordre transfert entre sections	0,00	0,00	0,00	0,00
043	Opérat° ordre intérieur de la section	0,00	0,00	0,00	0,00
70	Produits des services, du domaine, vente	0,00	0,00	0,00	0,00
73	Impôts et taxes	0,00	0,00	0,00	0,00
74	Dotations et participations	0,00	0,00	0,00	0,00
75	Autres produits de gestion courante	0,00	0,00	0,00	0,00
76	Produits financiers	0,00	0,00	0,00	0,00
77	Produits exceptionnels	0,00	0,00	0,00	0,00
78	Reprise sur amortissements et provisions	0,00	0,00	0,00	0,00
Restes à réaliser au 31/12		0,00	0,00	0,00	0,00
SOLDE (3)		0,00	0,00	0,00	0,00

(2)	Libellé	Sous-fonction 81						
		810 Services communs	811 Eau et assainissement	812 Collecte et traitement ordures ménagères	813 Propreté urbaine	814 Eclairage public	815 Transports urbains	816 Autres réseaux et services divers
DEPENSES		0,00	0,00	0,00	0,00	0,00	0,00	0,00
Réalizations		0,00	0,00	0,00	0,00	0,00	0,00	0,00
002	Résultat de fonctionnement reporté	0,00	0,00	0,00	0,00	0,00	0,00	0,00
011	Charges à caractère général	0,00	0,00	0,00	0,00	0,00	0,00	0,00
012	Charges de personnel, frais assimilés	0,00	0,00	0,00	0,00	0,00	0,00	0,00
014	Atténuations de produits	0,00	0,00	0,00	0,00	0,00	0,00	0,00
042	Opérat° ordre transfert entre sections	0,00	0,00	0,00	0,00	0,00	0,00	0,00
043	Opérat° ordre intérieur de la section	0,00	0,00	0,00	0,00	0,00	0,00	0,00
65	Autres charges de gestion courante	0,00	0,00	0,00	0,00	0,00	0,00	0,00
656	Frais fonctionnement des groupes d'élus	0,00	0,00	0,00	0,00	0,00	0,00	0,00
66	Charges financières	0,00	0,00	0,00	0,00	0,00	0,00	0,00
67	Charges exceptionnelles	0,00	0,00	0,00	0,00	0,00	0,00	0,00
68	Dot. aux amortissements et provisions	0,00	0,00	0,00	0,00	0,00	0,00	0,00
Restes à réaliser au 31/12		0,00	0,00	0,00	0,00	0,00	0,00	0,00
RECETTES		0,00	0,00	0,00	0,00	0,00	0,00	0,00
Réalizations		0,00	0,00	0,00	0,00	0,00	0,00	0,00
002	Résultat de fonctionnement reporté	0,00	0,00	0,00	0,00	0,00	0,00	0,00
013	Atténuations de charges	0,00	0,00	0,00	0,00	0,00	0,00	0,00
042	Opérat° ordre transfert entre sections	0,00	0,00	0,00	0,00	0,00	0,00	0,00
043	Opérat° ordre intérieur de la section	0,00	0,00	0,00	0,00	0,00	0,00	0,00
70	Produits des services, du domaine, vente	0,00	0,00	0,00	0,00	0,00	0,00	0,00
73	Impôts et taxes	0,00	0,00	0,00	0,00	0,00	0,00	0,00
74	Dotations et participations	0,00	0,00	0,00	0,00	0,00	0,00	0,00
75	Autres produits de gestion courante	0,00	0,00	0,00	0,00	0,00	0,00	0,00
76	Produits financiers	0,00	0,00	0,00	0,00	0,00	0,00	0,00

(2)	Libellé	Sous-fonction 81						
		810 Services communs	811 Eau et assainissement	812 Collecte et traitement ordures ménagères	813 Propreté urbaine	814 Eclairage public	815 Transports urbains	816 Autres réseaux et services divers
77	Produits exceptionnels	0,00	0,00	0,00	0,00	0,00	0,00	0,00
78	Reprise sur amortissements et provisions	0,00	0,00	0,00	0,00	0,00	0,00	0,00
Restes à réaliser au 31/12		0,00	0,00	0,00	0,00	0,00	0,00	0,00
SOLDE (3)		0,00	0,00	0,00	0,00	0,00	0,00	0,00

(2)	Libellé	Sous-fonction 82					Sous fonction 83			
		820 Services communs	821 Equipements de voirie	822 Voirie communale et routes	823 Espaces verts urbains	824 Autres opérations d'aménagement urbain	830 Services communs	831 Aménagement des eaux	832 Act° spécif. lutte contre la pollution	833 Préservation du milieu naturel
DEPENSES		0,00	0,00	0,00	0,00	0,00	0,00	0,00	0,00	0,00
Réalizations		0,00	0,00	0,00	0,00	0,00	0,00	0,00	0,00	0,00
002	Résultat de fonctionnement reporté	0,00	0,00	0,00	0,00	0,00	0,00	0,00	0,00	0,00
011	Charges à caractère général	0,00	0,00	0,00	0,00	0,00	0,00	0,00	0,00	0,00
012	Charges de personnel, frais assimilés	0,00	0,00	0,00	0,00	0,00	0,00	0,00	0,00	0,00
014	Atténuations de produits	0,00	0,00	0,00	0,00	0,00	0,00	0,00	0,00	0,00
042	Opérat° ordre transfert entre sections	0,00	0,00	0,00	0,00	0,00	0,00	0,00	0,00	0,00
043	Opérat° ordre intérieur de la section	0,00	0,00	0,00	0,00	0,00	0,00	0,00	0,00	0,00
65	Autres charges de gestion courante	0,00	0,00	0,00	0,00	0,00	0,00	0,00	0,00	0,00
656	Frais fonctionnement des groupes d'élus	0,00	0,00	0,00	0,00	0,00	0,00	0,00	0,00	0,00
66	Charges financières	0,00	0,00	0,00	0,00	0,00	0,00	0,00	0,00	0,00
67	Charges exceptionnelles	0,00	0,00	0,00	0,00	0,00	0,00	0,00	0,00	0,00
68	Dot. aux amortissements et provisions	0,00	0,00	0,00	0,00	0,00	0,00	0,00	0,00	0,00
Restes à réaliser au 31/12		0,00	0,00	0,00	0,00	0,00	0,00	0,00	0,00	0,00
RECETTES		0,00	0,00	0,00	0,00	0,00	0,00	0,00	0,00	0,00
Réalizations		0,00	0,00	0,00	0,00	0,00	0,00	0,00	0,00	0,00
002	Résultat de fonctionnement reporté	0,00	0,00	0,00	0,00	0,00	0,00	0,00	0,00	0,00
013	Atténuations de charges	0,00	0,00	0,00	0,00	0,00	0,00	0,00	0,00	0,00
042	Opérat° ordre transfert entre sections	0,00	0,00	0,00	0,00	0,00	0,00	0,00	0,00	0,00
043	Opérat° ordre intérieur de la section	0,00	0,00	0,00	0,00	0,00	0,00	0,00	0,00	0,00
70	Produits des services, du domaine, vente	0,00	0,00	0,00	0,00	0,00	0,00	0,00	0,00	0,00
73	Impôts et taxes	0,00	0,00	0,00	0,00	0,00	0,00	0,00	0,00	0,00

(2)	Libellé	Sous-fonction 82					Sous fonction 83			
		820 Services communs	821 Equipements de voirie	822 Voirie communale et routes	823 Espaces verts urbains	824 Autres opérations d'aménagement urbain	830 Services communs	831 Aménagement des eaux	832 Act° spécif. lutte contre la pollution	833 Préservation du milieu naturel
74	Dotations et participations	0,00	0,00	0,00	0,00	0,00	0,00	0,00	0,00	0,00
75	Autres produits de gestion courante	0,00	0,00	0,00	0,00	0,00	0,00	0,00	0,00	0,00
76	Produits financiers	0,00	0,00	0,00	0,00	0,00	0,00	0,00	0,00	0,00
77	Produits exceptionnels	0,00	0,00	0,00	0,00	0,00	0,00	0,00	0,00	0,00
78	Reprise sur amortissements et provisions	0,00	0,00	0,00	0,00	0,00	0,00	0,00	0,00	0,00
Restes à réaliser au 31/12		0,00	0,00	0,00	0,00	0,00	0,00	0,00	0,00	0,00
SOLDE (3)		0,00	0,00	0,00	0,00	0,00	0,00	0,00	0,00	0,00

(1) La production de cet état est obligatoire pour les communes de 3 500 habitants et plus, les groupements comprenant au moins une telle commune, leurs établissements et services administratifs hormis les caisses des écoles et les services à activité unique érigés en établissement public ou budget annexe (L. 2312-3, R. 2311-1 et R. 2311-10). Dans les communes de 3 500 habitants et plus, le croisement par fonction est fait à un chiffre (correspondant à la fonction). Dans les communes de 10 000 habitants et plus, le croisement par fonction est fait au niveau le plus détaillé de la nomenclature fonctionnelle (sous-fonction ou rubrique). Les groupements et leurs établissements publics suivent les règles de production et de présentation applicables à la commune membre comptant le plus grand nombre d'habitants (articles L. 5211-36 a1 et R. 5211-14 + L. 5711-1 et R. 5711-2 du CGCT).

(2) Le croisement par nature est fait au niveau de chacun des articles budgétaires.

(3) Le solde correspond à la différence entre les recettes et les dépenses. Les dépenses et les recettes correspondent à la somme des dépenses et des Réalisations ainsi que des restes à réaliser et des reports (ligne budgétaire 001 et 002). Les lignes reports 001 et 002 apparaissent à la colonne 01-Non ventilables.

IV – ANNEXES	IV
ELEMENTS DU BILAN PRESENTATION CROISEE PAR FONCTION (1) – DETAIL FONCTIONNEMENT	A1.1

FONCTION 9 – Action économique

(2)	Libellé	90 Interventions économiques	91 Foires et marchés	92 Aides à l'agriculture et aux industries	93 Aides à l'énergie, indus. manufact., BTP	94 Aides commerce et services marchands	95 Aides au tourisme	96 Aides aux services publics	Total
DEPENSES		0,00	0,00	0,00	0,00	0,00	0,00	0,00	0,00
Réalizations		0,00	0,00	0,00	0,00	0,00	0,00	0,00	0,00
002	Résultat de fonctionnement reporté	0,00	0,00	0,00	0,00	0,00	0,00	0,00	0,00
011	Charges à caractère général	0,00	0,00	0,00	0,00	0,00	0,00	0,00	0,00
012	Charges de personnel, frais assimilés	0,00	0,00	0,00	0,00	0,00	0,00	0,00	0,00
014	Atténuations de produits	0,00	0,00	0,00	0,00	0,00	0,00	0,00	0,00
042	Opérat° ordre transfert entre sections	0,00	0,00	0,00	0,00	0,00	0,00	0,00	0,00
043	Opérat° ordre intérieur de la section	0,00	0,00	0,00	0,00	0,00	0,00	0,00	0,00
65	Autres charges de gestion courante	0,00	0,00	0,00	0,00	0,00	0,00	0,00	0,00
656	Frais fonctionnement des groupes d'élus	0,00	0,00	0,00	0,00	0,00	0,00	0,00	0,00
66	Charges financières	0,00	0,00	0,00	0,00	0,00	0,00	0,00	0,00
67	Charges exceptionnelles	0,00	0,00	0,00	0,00	0,00	0,00	0,00	0,00
68	Dot. aux amortissements et provisions	0,00	0,00	0,00	0,00	0,00	0,00	0,00	0,00
Restes à réaliser au 31/12		0,00	0,00	0,00	0,00	0,00	0,00	0,00	0,00
RECETTES		0,00	0,00	0,00	0,00	0,00	0,00	0,00	0,00
Réalizations		0,00	0,00	0,00	0,00	0,00	0,00	0,00	0,00
002	Résultat de fonctionnement reporté	0,00	0,00	0,00	0,00	0,00	0,00	0,00	0,00
013	Atténuations de charges	0,00	0,00	0,00	0,00	0,00	0,00	0,00	0,00
042	Opérat° ordre transfert entre sections	0,00	0,00	0,00	0,00	0,00	0,00	0,00	0,00
043	Opérat° ordre intérieur de la section	0,00	0,00	0,00	0,00	0,00	0,00	0,00	0,00

Ville de Rouen - Hangar 23 - CA - 2015

(2)	Libellé	90 Interventions économiques	91 Foires et marchés	92 Aides à l'agriculture et aux industries	93 Aides à l'énergie, indus. manufact., BTP	94 Aides commerce et services marchands	95 Aides au tourisme	96 Aides aux services publics	Total
70	Produits des services, du domaine, vente	0,00	0,00	0,00	0,00	0,00	0,00	0,00	0,00
73	Impôts et taxes	0,00	0,00	0,00	0,00	0,00	0,00	0,00	0,00
74	Dotations et participations	0,00	0,00	0,00	0,00	0,00	0,00	0,00	0,00
75	Autres produits de gestion courante	0,00	0,00	0,00	0,00	0,00	0,00	0,00	0,00
76	Produits financiers	0,00	0,00	0,00	0,00	0,00	0,00	0,00	0,00
77	Produits exceptionnels	0,00	0,00	0,00	0,00	0,00	0,00	0,00	0,00
78	Reprise sur amortissements et provisions	0,00	0,00	0,00	0,00	0,00	0,00	0,00	0,00
Restes à réaliser au 31/12		0,00	0,00	0,00	0,00	0,00	0,00	0,00	0,00
SOLDE (3)		0,00	0,00	0,00	0,00	0,00	0,00	0,00	0,00

(1) La production de cet état est obligatoire pour les communes de 3 500 habitants et plus, les groupements comprenant au moins une telle commune, leurs établissements et services administratifs hormis les caisses des écoles et les services à activité unique érigés en établissement public ou budget annexe (L. 2312-3, R. 2311-1 et R. 2311-10). Dans les communes de 3 500 habitants et plus, le croisement par fonction est fait à un chiffre (correspondant à la fonction). Dans les communes de 10 000 habitants et plus, le croisement par fonction est fait au niveau le plus détaillé de la nomenclature fonctionnelle (sous-fonction ou rubrique). Les groupements et leurs établissements publics suivent les règles de production et de présentation applicables à la commune membre comptant le plus grand nombre d'habitants (articles L. 5211-36 a1 et R. 5211-14 + L. 5711-1 et R. 5711-2 du CGCT).

(2) Le croisement par nature est fait au niveau de chacun des articles budgétaires.

(3) Le solde correspond à la différence entre les recettes et les dépenses. Les dépenses et les recettes correspondent à la somme des dépenses et des Réalisations ainsi que des restes à réaliser et des reports (ligne budgétaire 001 et 002). Les lignes reports 001 et 002 apparaissent à la colonne 01-Non ventilables.

IV – ANNEXES	IV
ELEMENTS DU BILAN PRESENTATION CROISEE PAR FONCTION – DETAIL INVESTISSEMENT	A1.2

FONCTION 0 – Services généraux des administrations publiques locales

(1)	Libellé	01 Opérations non ventilables	02 Administration générale	03 Justice	04 Coopérat° décentralisée, act° européen.	Total
DEPENSES (2)		0,00	62 833,33	0,00	0,00	62 833,33
Réalizations		0,00	62 833,33	0,00	0,00	62 833,33
001	Solde d'exécution sect° d'investissement	0,00	0,00	0,00	0,00	0,00
010	Stocks	0,00	0,00	0,00	0,00	0,00
040	Opérat° ordre transfert entre sections	0,00	0,00	0,00	0,00	0,00
041	Opérations patrimoniales	0,00	0,00	0,00	0,00	0,00
10	Dotations, fonds divers et réserves	0,00	0,00	0,00	0,00	0,00
13	Subventions d'investissement	0,00	0,00	0,00	0,00	0,00
16	Emprunts et dettes assimilées	0,00	62 833,33	0,00	0,00	62 833,33
1641	Emprunts en euros	0,00	62 833,33	0,00	0,00	62 833,33
18	Compte de liaison : affectat° (BA,régie)	0,00	0,00	0,00	0,00	0,00
20	Immobilisations incorporelles	0,00	0,00	0,00	0,00	0,00
204	Subventions d'équipement versées	0,00	0,00	0,00	0,00	0,00
21	Immobilisations corporelles	0,00	0,00	0,00	0,00	0,00
22	Immobilisations reçues en affectation	0,00	0,00	0,00	0,00	0,00
23	Immobilisations en cours	0,00	0,00	0,00	0,00	0,00
26	Participat° et créances rattachées	0,00	0,00	0,00	0,00	0,00
27	Autres immobilisations financières	0,00	0,00	0,00	0,00	0,00
Opérations d'équipement		0,00	0,00	0,00	0,00	0,00
Opérations pour compte de tiers		0,00	0,00	0,00	0,00	0,00
Restes à réaliser au 31/12		0,00	0,00	0,00	0,00	0,00
RECETTES (2)		186 019,88	0,00	0,00	0,00	186 019,88
Réalizations		186 019,88	0,00	0,00	0,00	186 019,88
001	Solde d'exécution sect° d'investissement	22 856,90	0,00	0,00	0,00	22 856,90
010	Stocks	0,00	0,00	0,00	0,00	0,00

(1)	Libellé	01 Opérations non ventilables	02 Administration générale	03 Justice	04 Coopérat° décentralisée, act° européen.	Total
040	Opérat° ordre transfert entre sections	163 162,98	0,00	0,00	0,00	163 162,98
28031	Frais d'études	82 077,00	0,00	0,00	0,00	82 077,00
28135	Installations générales, agencements, ..	8 669,00	0,00	0,00	0,00	8 669,00
28184	Mobilier	43,00	0,00	0,00	0,00	43,00
28188	Autres immo. corporelles	72 373,98	0,00	0,00	0,00	72 373,98
041	Opérations patrimoniales	0,00	0,00	0,00	0,00	0,00
10	Dotations, fonds divers et réserves	0,00	0,00	0,00	0,00	0,00
13	Subventions d'investissement	0,00	0,00	0,00	0,00	0,00
16	Emprunts et dettes assimilées	0,00	0,00	0,00	0,00	0,00
18	Compte de liaison : affectat° (BA,régie)	0,00	0,00	0,00	0,00	0,00
20	Immobilisations incorporelles	0,00	0,00	0,00	0,00	0,00
204	Subventions d'équipement versées	0,00	0,00	0,00	0,00	0,00
21	Immobilisations corporelles	0,00	0,00	0,00	0,00	0,00
22	Immobilisations reçues en affectation	0,00	0,00	0,00	0,00	0,00
23	Immobilisations en cours	0,00	0,00	0,00	0,00	0,00
26	Participat° et créances rattachées	0,00	0,00	0,00	0,00	0,00
27	Autres immobilisations financières	0,00	0,00	0,00	0,00	0,00
Opérations pour compte de tiers		0,00	0,00	0,00	0,00	0,00
Restes à réaliser au 31/12		0,00	0,00	0,00	0,00	0,00
SOLDE (2)		186 019,88	-62 833,33	0,00	0,00	123 186,55

(1)	Libellé	Sous-fonction 02						Sous-fonction 04	
		020 Administrat°générale collectivité	021 Assemblée locale	022 Administration générale de l'état	023 Information, communication, publicité	024 Fêtes et cérémonies	025 Aides aux assoc. (non classées ailleurs)	026 Cimetières et pompes funèbres	041 Subvention globale
DEPENSES (2)		62 833,33	0,00	0,00	0,00	0,00	0,00	0,00	0,00
Réalizations		62 833,33	0,00	0,00	0,00	0,00	0,00	0,00	0,00
001	Solde d'exécution sect° d'investissement	0,00	0,00	0,00	0,00	0,00	0,00	0,00	0,00
010	Stocks	0,00	0,00	0,00	0,00	0,00	0,00	0,00	0,00
040	Opérat° ordre transfert entre sections	0,00	0,00	0,00	0,00	0,00	0,00	0,00	0,00
041	Opérations patrimoniales	0,00	0,00	0,00	0,00	0,00	0,00	0,00	0,00

(1)	Libellé	Sous-fonction 02							Sous-fonction 04	
		020 Administrat° générale collectivité	021 Assemblée locale	022 Administration générale de l'état	023 Information, communication, publicité	024 Fêtes et cérémonies	025 Aides aux assoc. (non classées ailleurs)	026 Cimetière et pompes funèbres	041 Subvention globale	048 Autres act° de coopérat° décentralisée
10	Dotations, fonds divers et réserves	0,00	0,00	0,00	0,00	0,00	0,00	0,00	0,00	0,00
13	Subventions d'investissement	0,00	0,00	0,00	0,00	0,00	0,00	0,00	0,00	0,00
16	Emprunts et dettes assimilées	62 833,33	0,00	0,00	0,00	0,00	0,00	0,00	0,00	0,00
1641	Emprunts en euros	62 833,33	0,00	0,00	0,00	0,00	0,00	0,00	0,00	0,00
18	Compte de liaison : affectat° (BA,régie)	0,00	0,00	0,00	0,00	0,00	0,00	0,00	0,00	0,00
20	Immobilisations incorporelles	0,00	0,00	0,00	0,00	0,00	0,00	0,00	0,00	0,00
204	Subventions d'équipement versées	0,00	0,00	0,00	0,00	0,00	0,00	0,00	0,00	0,00
21	Immobilisations corporelles	0,00	0,00	0,00	0,00	0,00	0,00	0,00	0,00	0,00
22	Immobilisations reçues en affectation	0,00	0,00	0,00	0,00	0,00	0,00	0,00	0,00	0,00
23	Immobilisations en cours	0,00	0,00	0,00	0,00	0,00	0,00	0,00	0,00	0,00
26	Participat° et créances rattachées	0,00	0,00	0,00	0,00	0,00	0,00	0,00	0,00	0,00
27	Autres immobilisations financières	0,00	0,00	0,00	0,00	0,00	0,00	0,00	0,00	0,00
Opérations d'équipement		0,00	0,00	0,00	0,00	0,00	0,00	0,00	0,00	0,00
Opérations pour compte de tiers		0,00	0,00	0,00	0,00	0,00	0,00	0,00	0,00	0,00
Restes à réaliser au 31/12		0,00	0,00	0,00	0,00	0,00	0,00	0,00	0,00	0,00
RECETTES (2)		0,00	0,00	0,00	0,00	0,00	0,00	0,00	0,00	0,00
Réalizations		0,00	0,00	0,00	0,00	0,00	0,00	0,00	0,00	0,00
001	Solde d'exécution sect° d'investissement	0,00	0,00	0,00	0,00	0,00	0,00	0,00	0,00	0,00
010	Stocks	0,00	0,00	0,00	0,00	0,00	0,00	0,00	0,00	0,00
040	Opérat° ordre transfert entre sections	0,00	0,00	0,00	0,00	0,00	0,00	0,00	0,00	0,00
28031	Frais d'études	0,00	0,00	0,00	0,00	0,00	0,00	0,00	0,00	0,00
28135	Installations générales, agencements, ..	0,00	0,00	0,00	0,00	0,00	0,00	0,00	0,00	0,00

Ville de Rouen - Hangar 23 - CA - 2015

(1)	Libellé	Sous-fonction 02						Sous-fonction 04	
		020 Administrat° générale collectivité	021 Assemblée locale	022 Administration générale de l'état	023 Information, communication, publicité	024 Fêtes et cérémonies	025 Aides aux assoc. (non classées ailleurs)	026 Cimetières et pompes funèbres	041 Subvention globale
28184	Mobilier	0,00	0,00	0,00	0,00	0,00	0,00	0,00	0,00
28188	Autres immo. corporelles	0,00	0,00	0,00	0,00	0,00	0,00	0,00	0,00
041	Opérations patrimoniales	0,00	0,00	0,00	0,00	0,00	0,00	0,00	0,00
10	Dotations, fonds divers et réserves	0,00	0,00	0,00	0,00	0,00	0,00	0,00	0,00
13	Subventions d'investissement	0,00	0,00	0,00	0,00	0,00	0,00	0,00	0,00
16	Emprunts et dettes assimilées	0,00	0,00	0,00	0,00	0,00	0,00	0,00	0,00
18	Compte de liaison : affectat° (BA,régie)	0,00	0,00	0,00	0,00	0,00	0,00	0,00	0,00
20	Immobilisations incorporelles	0,00	0,00	0,00	0,00	0,00	0,00	0,00	0,00
204	Subventions d'équipement versées	0,00	0,00	0,00	0,00	0,00	0,00	0,00	0,00
21	Immobilisations corporelles	0,00	0,00	0,00	0,00	0,00	0,00	0,00	0,00
22	Immobilisations reçues en affectation	0,00	0,00	0,00	0,00	0,00	0,00	0,00	0,00
23	Immobilisations en cours	0,00	0,00	0,00	0,00	0,00	0,00	0,00	0,00
26	Participat° et créances rattachées	0,00	0,00	0,00	0,00	0,00	0,00	0,00	0,00
27	Autres immobilisations financières	0,00	0,00	0,00	0,00	0,00	0,00	0,00	0,00
Opérations pour compte de tiers		0,00	0,00	0,00	0,00	0,00	0,00	0,00	0,00
Restes à réaliser au 31/12		0,00	0,00	0,00	0,00	0,00	0,00	0,00	0,00
SOLDE (2)		-62 833,33	0,00	0,00	0,00	0,00	0,00	0,00	0,00

(1) Pour le croisement par nature, le détail est fait selon le niveau de vote choisi par l'assemblée délibérante (chapitre, article ou article spécialisé).

(2) Le solde correspond à la différence entre les recettes et les dépenses. Les dépenses et les recettes correspondent à la somme des dépenses et des recettes de l'exercice ainsi que des restes à réaliser et des reports (lignes budgétaires 001 et 002). Les lignes reports 001 et 002 apparaissent à la colonne 01-Non ventilables.

IV – ANNEXES	IV
ELEMENTS DU BILAN PRESENTATION CROISEE PAR FONCTION – DETAIL INVESTISSEMENT	A1.2

FONCTION 1 – Sécurité et salubrité publiques

(1)	Libellé	11 Sécurité intérieure	12 Hygiène et salubrité publique	Total
DEPENSES (2)		0,00	0,00	0,00
Réalizations		0,00	0,00	0,00
001	Solde d'exécution sect° d'investissement	0,00	0,00	0,00
010	Stocks	0,00	0,00	0,00
040	Opérat° ordre transfert entre sections	0,00	0,00	0,00
041	Opérations patrimoniales	0,00	0,00	0,00
10	Dotations, fonds divers et réserves	0,00	0,00	0,00
13	Subventions d'investissement	0,00	0,00	0,00
16	Emprunts et dettes assimilées	0,00	0,00	0,00
18	Compte de liaison : affectat° (BA,régie)	0,00	0,00	0,00
20	Immobilisations incorporelles	0,00	0,00	0,00
204	Subventions d'équipement versées	0,00	0,00	0,00
21	Immobilisations corporelles	0,00	0,00	0,00
22	Immobilisations reçues en affectation	0,00	0,00	0,00
23	Immobilisations en cours	0,00	0,00	0,00
26	Participat° et créances rattachées	0,00	0,00	0,00
27	Autres immobilisations financières	0,00	0,00	0,00
Opérations d'équipement		0,00	0,00	0,00
Opérations pour compte de tiers		0,00	0,00	0,00
Restes à réaliser au 31/12		0,00	0,00	0,00
RECETTES (2)		0,00	0,00	0,00
Réalizations		0,00	0,00	0,00
001	Solde d'exécution sect° d'investissement	0,00	0,00	0,00
010	Stocks	0,00	0,00	0,00
040	Opérat° ordre transfert entre sections	0,00	0,00	0,00

(1)	Libellé	11 Sécurité intérieure	12 Hygiène et salubrité publique	Total
041	Opérations patrimoniales	0,00	0,00	0,00
10	Dotations, fonds divers et réserves	0,00	0,00	0,00
13	Subventions d'investissement	0,00	0,00	0,00
16	Emprunts et dettes assimilées	0,00	0,00	0,00
18	Compte de liaison : affectat° (BA,régie)	0,00	0,00	0,00
20	Immobilisations incorporelles	0,00	0,00	0,00
204	Subventions d'équipement versées	0,00	0,00	0,00
21	Immobilisations corporelles	0,00	0,00	0,00
22	Immobilisations reçues en affectation	0,00	0,00	0,00
23	Immobilisations en cours	0,00	0,00	0,00
26	Participat° et créances rattachées	0,00	0,00	0,00
27	Autres immobilisations financières	0,00	0,00	0,00
Opérations pour compte de tiers		0,00	0,00	0,00
Restes à réaliser au 31/12		0,00	0,00	0,00
SOLDE (2)		0,00	0,00	0,00

(1)	Libellé	Sous-fonction 11				
		110 Services communs	111 Police nationale	112 Police municipale	113 Pompiers, incendies et secours	114 Autres services de protection civile
DEPENSES (2)		0,00	0,00	0,00	0,00	0,00
Réalizations		0,00	0,00	0,00	0,00	0,00
001	Solde d'exécution sect° d'investissement	0,00	0,00	0,00	0,00	0,00
010	Stocks	0,00	0,00	0,00	0,00	0,00
040	Opérat° ordre transfert entre sections	0,00	0,00	0,00	0,00	0,00
041	Opérations patrimoniales	0,00	0,00	0,00	0,00	0,00
10	Dotations, fonds divers et réserves	0,00	0,00	0,00	0,00	0,00
13	Subventions d'investissement	0,00	0,00	0,00	0,00	0,00
16	Emprunts et dettes assimilées	0,00	0,00	0,00	0,00	0,00
18	Compte de liaison : affectat° (BA,régie)	0,00	0,00	0,00	0,00	0,00
20	Immobilisations incorporelles	0,00	0,00	0,00	0,00	0,00
204	Subventions d'équipement versées	0,00	0,00	0,00	0,00	0,00
21	Immobilisations corporelles	0,00	0,00	0,00	0,00	0,00

(1)	Libellé	Sous-fonction 11				
		110 Services communs	111 Police nationale	112 Police municipale	113 Pompiers, incendies et secours	114 Autres services de protection civile
22	Immobilisations reçues en affectation	0,00	0,00	0,00	0,00	0,00
23	Immobilisations en cours	0,00	0,00	0,00	0,00	0,00
26	Participat° et créances rattachées	0,00	0,00	0,00	0,00	0,00
27	Autres immobilisations financières	0,00	0,00	0,00	0,00	0,00
Opérations d'équipement		0,00	0,00	0,00	0,00	0,00
Opérations pour compte de tiers		0,00	0,00	0,00	0,00	0,00
Restes à réaliser au 31/12		0,00	0,00	0,00	0,00	0,00
RECETTES (2)		0,00	0,00	0,00	0,00	0,00
Réalizations		0,00	0,00	0,00	0,00	0,00
001	Solde d'exécution sect° d'investissement	0,00	0,00	0,00	0,00	0,00
010	Stocks	0,00	0,00	0,00	0,00	0,00
040	Opérat° ordre transfert entre sections	0,00	0,00	0,00	0,00	0,00
041	Opérations patrimoniales	0,00	0,00	0,00	0,00	0,00
10	Dotations, fonds divers et réserves	0,00	0,00	0,00	0,00	0,00
13	Subventions d'investissement	0,00	0,00	0,00	0,00	0,00
16	Emprunts et dettes assimilées	0,00	0,00	0,00	0,00	0,00
18	Compte de liaison : affectat° (BA,régie)	0,00	0,00	0,00	0,00	0,00
20	Immobilisations incorporelles	0,00	0,00	0,00	0,00	0,00
204	Subventions d'équipement versées	0,00	0,00	0,00	0,00	0,00
21	Immobilisations corporelles	0,00	0,00	0,00	0,00	0,00
22	Immobilisations reçues en affectation	0,00	0,00	0,00	0,00	0,00
23	Immobilisations en cours	0,00	0,00	0,00	0,00	0,00
26	Participat° et créances rattachées	0,00	0,00	0,00	0,00	0,00
27	Autres immobilisations financières	0,00	0,00	0,00	0,00	0,00
Opérations pour compte de tiers		0,00	0,00	0,00	0,00	0,00
Restes à réaliser au 31/12		0,00	0,00	0,00	0,00	0,00
SOLDE (2)		0,00	0,00	0,00	0,00	0,00

(1) Pour le croisement par nature, le détail est fait selon le niveau de vote choisi par l'assemblée délibérante (chapitre, article ou article spécialisé).

(2) Le solde correspond à la différence entre les recettes et les dépenses. Les dépenses et les recettes correspondent à la somme des dépenses et des recettes de l'exercice ainsi que des restes à réaliser et des reports (lignes budgétaires 001 et 002). Les lignes reports 001 et 002 apparaissent à la colonne 01-Non ventilables.

IV – ANNEXES	IV
ELEMENTS DU BILAN PRESENTATION CROISEE PAR FONCTION – DETAIL INVESTISSEMENT	A1.2

FONCTION 2 – Enseignement - Formation

(1)	Libellé	20 Services communs	21 Enseignement du premier degré	22 Enseignement du deuxième degré	23 Enseignement supérieur	24 Formation continue	25 Services annexes de l'enseignement	Total
	DEPENSES (2)	0,00	0,00	0,00	0,00	0,00	0,00	0,00
	Réalisations	0,00	0,00	0,00	0,00	0,00	0,00	0,00
001	Solde d'exécution sect° d'investissement	0,00	0,00	0,00	0,00	0,00	0,00	0,00
010	Stocks	0,00	0,00	0,00	0,00	0,00	0,00	0,00
040	Opérat° ordre transfert entre sections	0,00	0,00	0,00	0,00	0,00	0,00	0,00
041	Opérations patrimoniales	0,00	0,00	0,00	0,00	0,00	0,00	0,00
10	Dotations, fonds divers et réserves	0,00	0,00	0,00	0,00	0,00	0,00	0,00
13	Subventions d'investissement	0,00	0,00	0,00	0,00	0,00	0,00	0,00
16	Emprunts et dettes assimilées	0,00	0,00	0,00	0,00	0,00	0,00	0,00
18	Compte de liaison : affectat° (BA,régie)	0,00	0,00	0,00	0,00	0,00	0,00	0,00
20	Immobilisations incorporelles	0,00	0,00	0,00	0,00	0,00	0,00	0,00
204	Subventions d'équipement versées	0,00	0,00	0,00	0,00	0,00	0,00	0,00
21	Immobilisations corporelles	0,00	0,00	0,00	0,00	0,00	0,00	0,00
22	Immobilisations reçues en affectation	0,00	0,00	0,00	0,00	0,00	0,00	0,00
23	Immobilisations en cours	0,00	0,00	0,00	0,00	0,00	0,00	0,00
26	Participat° et créances rattachées	0,00	0,00	0,00	0,00	0,00	0,00	0,00
27	Autres immobilisations financières	0,00	0,00	0,00	0,00	0,00	0,00	0,00
	Opérations d'équipement	0,00	0,00	0,00	0,00	0,00	0,00	0,00
	Opérations pour compte de tiers	0,00	0,00	0,00	0,00	0,00	0,00	0,00
	Restes à réaliser au 31/12	0,00	0,00	0,00	0,00	0,00	0,00	0,00
	RECETTES (2)	0,00	0,00	0,00	0,00	0,00	0,00	0,00
	Réalisations	0,00	0,00	0,00	0,00	0,00	0,00	0,00

(1)	Libellé	20 Services communs	21 Enseignement du premier degré	22 Enseignement du deuxième degré	23 Enseignement supérieur	24 Formation continue	25 Services annexes de l'enseignement	Total
001	Solde d'exécution sect° d'investissement	0,00	0,00	0,00	0,00	0,00	0,00	0,00
010	Stocks	0,00	0,00	0,00	0,00	0,00	0,00	0,00
040	Opérat° ordre transfert entre sections	0,00	0,00	0,00	0,00	0,00	0,00	0,00
041	Opérations patrimoniales	0,00	0,00	0,00	0,00	0,00	0,00	0,00
10	Dotations, fonds divers et réserves	0,00	0,00	0,00	0,00	0,00	0,00	0,00
13	Subventions d'investissement	0,00	0,00	0,00	0,00	0,00	0,00	0,00
16	Emprunts et dettes assimilées	0,00	0,00	0,00	0,00	0,00	0,00	0,00
18	Compte de liaison : affectat° (BA,régie)	0,00	0,00	0,00	0,00	0,00	0,00	0,00
20	Immobilisations incorporelles	0,00	0,00	0,00	0,00	0,00	0,00	0,00
204	Subventions d'équipement versées	0,00	0,00	0,00	0,00	0,00	0,00	0,00
21	Immobilisations corporelles	0,00	0,00	0,00	0,00	0,00	0,00	0,00
22	Immobilisations reçues en affectation	0,00	0,00	0,00	0,00	0,00	0,00	0,00
23	Immobilisations en cours	0,00	0,00	0,00	0,00	0,00	0,00	0,00
26	Participat° et créances rattachées	0,00	0,00	0,00	0,00	0,00	0,00	0,00
27	Autres immobilisations financières	0,00	0,00	0,00	0,00	0,00	0,00	0,00
Opérations pour compte de tiers		0,00	0,00	0,00	0,00	0,00	0,00	0,00
Restes à réaliser au 31/12		0,00	0,00	0,00	0,00	0,00	0,00	0,00
SOLDE (2)		0,00	0,00	0,00	0,00	0,00	0,00	0,00

(1)	Libellé	Sous-fonction 21			Sous-fonction 25				
		211 Ecoles maternelles	212 Ecoles primaires	213 Classes regroupées	251 Hébergement et restauration scolaire	252 Transports scolaires	253 Sport scolaire	254 Médecine scolaire	255 Classes de découverte et autres services
DEPENSES (2)		0,00	0,00	0,00	0,00	0,00	0,00	0,00	0,00
Réalizations		0,00	0,00	0,00	0,00	0,00	0,00	0,00	0,00
001	Solde d'exécution sect° d'investissement	0,00	0,00	0,00	0,00	0,00	0,00	0,00	0,00
010	Stocks	0,00	0,00	0,00	0,00	0,00	0,00	0,00	0,00
040	Opérat° ordre transfert entre sections	0,00	0,00	0,00	0,00	0,00	0,00	0,00	0,00
041	Opérations patrimoniales	0,00	0,00	0,00	0,00	0,00	0,00	0,00	0,00

(1)	Libellé	Sous-fonction 21			Sous-fonction 25				
		211 Ecoles maternelles	212 Ecoles primaires	213 Classes regroupées	251 Hébergement et restauration scolaire	252 Transports scolaires	253 Sport scolaire	254 Médecine scolaire	255 Classes de découverte et autres services
10	Dotations, fonds divers et réserves	0,00	0,00	0,00	0,00	0,00	0,00	0,00	0,00
13	Subventions d'investissement	0,00	0,00	0,00	0,00	0,00	0,00	0,00	0,00
16	Emprunts et dettes assimilées	0,00	0,00	0,00	0,00	0,00	0,00	0,00	0,00
18	Compte de liaison : affectat° (BA,régie)	0,00	0,00	0,00	0,00	0,00	0,00	0,00	0,00
20	Immobilisations incorporelles	0,00	0,00	0,00	0,00	0,00	0,00	0,00	0,00
204	Subventions d'équipement versées	0,00	0,00	0,00	0,00	0,00	0,00	0,00	0,00
21	Immobilisations corporelles	0,00	0,00	0,00	0,00	0,00	0,00	0,00	0,00
22	Immobilisations reçues en affectation	0,00	0,00	0,00	0,00	0,00	0,00	0,00	0,00
23	Immobilisations en cours	0,00	0,00	0,00	0,00	0,00	0,00	0,00	0,00
26	Participat° et créances rattachées	0,00	0,00	0,00	0,00	0,00	0,00	0,00	0,00
27	Autres immobilisations financières	0,00	0,00	0,00	0,00	0,00	0,00	0,00	0,00
Opérations d'équipement		0,00	0,00	0,00	0,00	0,00	0,00	0,00	0,00
Opérations pour compte de tiers		0,00	0,00	0,00	0,00	0,00	0,00	0,00	0,00
Restes à réaliser au 31/12		0,00	0,00	0,00	0,00	0,00	0,00	0,00	0,00
RECETTES (2)		0,00	0,00	0,00	0,00	0,00	0,00	0,00	0,00
Réalizations		0,00	0,00	0,00	0,00	0,00	0,00	0,00	0,00
001	Solde d'exécution sect° d'investissement	0,00	0,00	0,00	0,00	0,00	0,00	0,00	0,00
010	Stocks	0,00	0,00	0,00	0,00	0,00	0,00	0,00	0,00
040	Opérat° ordre transfert entre sections	0,00	0,00	0,00	0,00	0,00	0,00	0,00	0,00
041	Opérations patrimoniales	0,00	0,00	0,00	0,00	0,00	0,00	0,00	0,00
10	Dotations, fonds divers et réserves	0,00	0,00	0,00	0,00	0,00	0,00	0,00	0,00
13	Subventions d'investissement	0,00	0,00	0,00	0,00	0,00	0,00	0,00	0,00
16	Emprunts et dettes assimilées	0,00	0,00	0,00	0,00	0,00	0,00	0,00	0,00
18	Compte de liaison : affectat° (BA,régie)	0,00	0,00	0,00	0,00	0,00	0,00	0,00	0,00
20	Immobilisations incorporelles	0,00	0,00	0,00	0,00	0,00	0,00	0,00	0,00
204	Subventions d'équipement versées	0,00	0,00	0,00	0,00	0,00	0,00	0,00	0,00
21	Immobilisations corporelles	0,00	0,00	0,00	0,00	0,00	0,00	0,00	0,00
22	Immobilisations reçues en affectation	0,00	0,00	0,00	0,00	0,00	0,00	0,00	0,00
23	Immobilisations en cours	0,00	0,00	0,00	0,00	0,00	0,00	0,00	0,00
26	Participat° et créances rattachées	0,00	0,00	0,00	0,00	0,00	0,00	0,00	0,00

Ville de Rouen - Hangar 23 - CA - 2015

(1)	Libellé	Sous-fonction 21			Sous-fonction 25				
		211 Ecoles maternelles	212 Ecoles primaires	213 Classes regroupées	251 Hébergement et restauration scolaire	252 Transports scolaires	253 Sport scolaire	254 Médecine scolaire	255 Classes de découverte et autres services
27	Autres immobilisations financières	0,00	0,00	0,00	0,00	0,00	0,00	0,00	0,00
	Opérations pour compte de tiers	0,00	0,00	0,00	0,00	0,00	0,00	0,00	0,00
	Restes à réaliser au 31/12	0,00	0,00	0,00	0,00	0,00	0,00	0,00	0,00
	SOLDE (2)	0,00	0,00	0,00	0,00	0,00	0,00	0,00	0,00

(1) Pour le croisement par nature, le détail est fait selon le niveau de vote choisi par l'assemblée délibérante (chapitre, article ou article spécialisé).

(2) Le solde correspond à la différence entre les recettes et les dépenses. Les dépenses et les recettes correspondent à la somme des dépenses et des recettes de l'exercice ainsi que des restes à réaliser et des reports (lignes budgétaires 001 et 002). Les lignes reports 001 et 002 apparaissent à la colonne 01-Non ventilables.

IV – ANNEXES	IV
ELEMENTS DU BILAN PRESENTATION CROISEE PAR FONCTION – DETAIL INVESTISSEMENT	A1.2

FONCTION 3 – Culture

(1)	Libellé	30 Services communs	31 Expression artistique	32 Conservation et diffusion des patrimoine	33 Action culturelle	Total
DEPENSES (2)		0,00	3 024,09	0,00	0,00	3 024,09
Réalizations		0,00	3 024,09	0,00	0,00	3 024,09
001	Solde d'exécution sect° d'investissement	0,00	0,00	0,00	0,00	0,00
010	Stocks	0,00	0,00	0,00	0,00	0,00
040	Opérat° ordre transfert entre sections	0,00	0,00	0,00	0,00	0,00
041	Opérations patrimoniales	0,00	0,00	0,00	0,00	0,00
10	Dotations, fonds divers et réserves	0,00	0,00	0,00	0,00	0,00
13	Subventions d'investissement	0,00	0,00	0,00	0,00	0,00
16	Emprunts et dettes assimilées	0,00	0,00	0,00	0,00	0,00
18	Compte de liaison : affectat° (BA,régie)	0,00	0,00	0,00	0,00	0,00
20	Immobilisations incorporelles	0,00	0,00	0,00	0,00	0,00
204	Subventions d'équipement versées	0,00	0,00	0,00	0,00	0,00
21	Immobilisations corporelles	0,00	3 024,09	0,00	0,00	3 024,09
2188	Autres immobilisations corporelles	0,00	3 024,09	0,00	0,00	3 024,09
22	Immobilisations reçues en affectation	0,00	0,00	0,00	0,00	0,00
23	Immobilisations en cours	0,00	0,00	0,00	0,00	0,00
26	Participat° et créances rattachées	0,00	0,00	0,00	0,00	0,00
27	Autres immobilisations financières	0,00	0,00	0,00	0,00	0,00
Opérations d'équipement		0,00	0,00	0,00	0,00	0,00
Opérations pour compte de tiers		0,00	0,00	0,00	0,00	0,00
Restes à réaliser au 31/12		0,00	0,00	0,00	0,00	0,00
RECETTES (2)		0,00	0,00	0,00	0,00	0,00
Réalizations		0,00	0,00	0,00	0,00	0,00
001	Solde d'exécution sect° d'investissement	0,00	0,00	0,00	0,00	0,00
010	Stocks	0,00	0,00	0,00	0,00	0,00

(1)	Libellé	30 Services communs	31 Expression artistique	32 Conservation et diffusion des patrimoine	33 Action culturelle	Total
040	Opérat° ordre transfert entre sections	0,00	0,00	0,00	0,00	0,00
041	Opérations patrimoniales	0,00	0,00	0,00	0,00	0,00
10	Dotations, fonds divers et réserves	0,00	0,00	0,00	0,00	0,00
13	Subventions d'investissement	0,00	0,00	0,00	0,00	0,00
16	Emprunts et dettes assimilées	0,00	0,00	0,00	0,00	0,00
18	Compte de liaison : affectat° (BA,régie)	0,00	0,00	0,00	0,00	0,00
20	Immobilisations incorporelles	0,00	0,00	0,00	0,00	0,00
204	Subventions d'équipement versées	0,00	0,00	0,00	0,00	0,00
21	Immobilisations corporelles	0,00	0,00	0,00	0,00	0,00
22	Immobilisations reçues en affectation	0,00	0,00	0,00	0,00	0,00
23	Immobilisations en cours	0,00	0,00	0,00	0,00	0,00
26	Participat° et créances rattachées	0,00	0,00	0,00	0,00	0,00
27	Autres immobilisations financières	0,00	0,00	0,00	0,00	0,00
Opérations pour compte de tiers		0,00	0,00	0,00	0,00	0,00
Restes à réaliser au 31/12		0,00	0,00	0,00	0,00	0,00
SOLDE (2)		0,00	-3 024,09	0,00	0,00	-3 024,09

(1)	Libellé	Sous-fonction 31				Sous-fonction 32			
		311 Expression musicale, lyrique et choré.	312 Arts plastiques, activités artistiques	313 Théâtres	314 Cinémas et autres salles de spectacles	321 Bibliothèques et médiathèques	322 Musées	323 Archives	324 Entretien du patrimoine culturel
DEPENSES (2)		3 024,09	0,00	0,00	0,00	0,00	0,00	0,00	0,00
Réalizations		3 024,09	0,00	0,00	0,00	0,00	0,00	0,00	0,00
001	Solde d'exécution sect° d'investissement	0,00	0,00	0,00	0,00	0,00	0,00	0,00	0,00
010	Stocks	0,00	0,00	0,00	0,00	0,00	0,00	0,00	0,00
040	Opérat° ordre transfert entre sections	0,00	0,00	0,00	0,00	0,00	0,00	0,00	0,00
041	Opérations patrimoniales	0,00	0,00	0,00	0,00	0,00	0,00	0,00	0,00
10	Dotations, fonds divers et réserves	0,00	0,00	0,00	0,00	0,00	0,00	0,00	0,00
13	Subventions d'investissement	0,00	0,00	0,00	0,00	0,00	0,00	0,00	0,00
16	Emprunts et dettes assimilées	0,00	0,00	0,00	0,00	0,00	0,00	0,00	0,00
18	Compte de liaison : affectat° (BA,régie)	0,00	0,00	0,00	0,00	0,00	0,00	0,00	0,00
20	Immobilisations incorporelles	0,00	0,00	0,00	0,00	0,00	0,00	0,00	0,00

(1)	Libellé	Sous-fonction 31				Sous-fonction 32			
		311 Expression musicale, lyrique et choré.	312 Arts plastiques, activités artistiques	313 Théâtres	314 Cinémas et autres salles de spectacles	321 Bibliothèques et médiathèques	322 Musées	323 Archives	324 Entretien du patrimoine culturel
204	Subventions d'équipement versées	0,00	0,00	0,00	0,00	0,00	0,00	0,00	0,00
21	Immobilisations corporelles	3 024,09	0,00	0,00	0,00	0,00	0,00	0,00	0,00
2188	Autres immobilisations corporelles	3 024,09	0,00	0,00	0,00	0,00	0,00	0,00	0,00
22	Immobilisations reçues en affectation	0,00	0,00	0,00	0,00	0,00	0,00	0,00	0,00
23	Immobilisations en cours	0,00	0,00	0,00	0,00	0,00	0,00	0,00	0,00
26	Participat° et créances rattachées	0,00	0,00	0,00	0,00	0,00	0,00	0,00	0,00
27	Autres immobilisations financières	0,00	0,00	0,00	0,00	0,00	0,00	0,00	0,00
Opérations d'équipement		0,00	0,00	0,00	0,00	0,00	0,00	0,00	0,00
Opérations pour compte de tiers		0,00	0,00	0,00	0,00	0,00	0,00	0,00	0,00
Restes à réaliser au 31/12		0,00	0,00	0,00	0,00	0,00	0,00	0,00	0,00
RECETTES (2)		0,00	0,00	0,00	0,00	0,00	0,00	0,00	0,00
Réalizations		0,00	0,00	0,00	0,00	0,00	0,00	0,00	0,00
001	Solde d'exécution sect° d'investissement	0,00	0,00	0,00	0,00	0,00	0,00	0,00	0,00
010	Stocks	0,00	0,00	0,00	0,00	0,00	0,00	0,00	0,00
040	Opérat° ordre transfert entre sections	0,00	0,00	0,00	0,00	0,00	0,00	0,00	0,00
041	Opérations patrimoniales	0,00	0,00	0,00	0,00	0,00	0,00	0,00	0,00
10	Dotations, fonds divers et réserves	0,00	0,00	0,00	0,00	0,00	0,00	0,00	0,00
13	Subventions d'investissement	0,00	0,00	0,00	0,00	0,00	0,00	0,00	0,00
16	Emprunts et dettes assimilées	0,00	0,00	0,00	0,00	0,00	0,00	0,00	0,00
18	Compte de liaison : affectat° (BA,régie)	0,00	0,00	0,00	0,00	0,00	0,00	0,00	0,00
20	Immobilisations incorporelles	0,00	0,00	0,00	0,00	0,00	0,00	0,00	0,00
204	Subventions d'équipement versées	0,00	0,00	0,00	0,00	0,00	0,00	0,00	0,00
21	Immobilisations corporelles	0,00	0,00	0,00	0,00	0,00	0,00	0,00	0,00
22	Immobilisations reçues en affectation	0,00	0,00	0,00	0,00	0,00	0,00	0,00	0,00
23	Immobilisations en cours	0,00	0,00	0,00	0,00	0,00	0,00	0,00	0,00
26	Participat° et créances rattachées	0,00	0,00	0,00	0,00	0,00	0,00	0,00	0,00
27	Autres immobilisations financières	0,00	0,00	0,00	0,00	0,00	0,00	0,00	0,00
Opérations pour compte de tiers		0,00	0,00	0,00	0,00	0,00	0,00	0,00	0,00
Restes à réaliser au 31/12		0,00	0,00	0,00	0,00	0,00	0,00	0,00	0,00
SOLDE (2)		-3 024,09	0,00	0,00	0,00	0,00	0,00	0,00	0,00

(1) Pour le croisement par nature, le détail est fait selon le niveau de vote choisi par l'assemblée délibérante (chapitre, article ou article spécialisé).

(2) Le solde correspond à la différence entre les recettes et les dépenses. Les dépenses et les recettes correspondent à la somme des dépenses et des recettes de l'exercice ainsi que des restes à réaliser et des reports (lignes budgétaires 001 et 002). Les lignes reports 001 et 002 apparaissent à la colonne 01-Non ventilables.

IV – ANNEXES	IV
ELEMENTS DU BILAN PRESENTATION CROISEE PAR FONCTION – DETAIL INVESTISSEMENT	A1.2

FONCTION 4 – Sport et jeunesse

(1)	Libellé	40 Services communs	41 Sports	42 Jeunesse	Total
DEPENSES (2)		0,00	0,00	0,00	0,00
Réalizations		0,00	0,00	0,00	0,00
001	Solde d'exécution sect° d'investissement	0,00	0,00	0,00	0,00
010	Stocks	0,00	0,00	0,00	0,00
040	Opérat° ordre transfert entre sections	0,00	0,00	0,00	0,00
041	Opérations patrimoniales	0,00	0,00	0,00	0,00
10	Dotations, fonds divers et réserves	0,00	0,00	0,00	0,00
13	Subventions d'investissement	0,00	0,00	0,00	0,00
16	Emprunts et dettes assimilées	0,00	0,00	0,00	0,00
18	Compte de liaison : affectat° (BA,régie)	0,00	0,00	0,00	0,00
20	Immobilisations incorporelles	0,00	0,00	0,00	0,00
204	Subventions d'équipement versées	0,00	0,00	0,00	0,00
21	Immobilisations corporelles	0,00	0,00	0,00	0,00
22	Immobilisations reçues en affectation	0,00	0,00	0,00	0,00
23	Immobilisations en cours	0,00	0,00	0,00	0,00
26	Participat° et créances rattachées	0,00	0,00	0,00	0,00
27	Autres immobilisations financières	0,00	0,00	0,00	0,00
Opérations d'équipement		0,00	0,00	0,00	0,00
Opérations pour compte de tiers		0,00	0,00	0,00	0,00
Restes à réaliser au 31/12		0,00	0,00	0,00	0,00
RECETTES (2)		0,00	0,00	0,00	0,00
Réalizations		0,00	0,00	0,00	0,00
001	Solde d'exécution sect° d'investissement	0,00	0,00	0,00	0,00
010	Stocks	0,00	0,00	0,00	0,00
040	Opérat° ordre transfert entre sections	0,00	0,00	0,00	0,00

(1)	Libellé	40 Services communs	41 Sports	42 Jeunesse	Total
041	Opérations patrimoniales	0,00	0,00	0,00	0,00
10	Dotations, fonds divers et réserves	0,00	0,00	0,00	0,00
13	Subventions d'investissement	0,00	0,00	0,00	0,00
16	Emprunts et dettes assimilées	0,00	0,00	0,00	0,00
18	Compte de liaison : affectat° (BA,régie)	0,00	0,00	0,00	0,00
20	Immobilisations incorporelles	0,00	0,00	0,00	0,00
204	Subventions d'équipement versées	0,00	0,00	0,00	0,00
21	Immobilisations corporelles	0,00	0,00	0,00	0,00
22	Immobilisations reçues en affectation	0,00	0,00	0,00	0,00
23	Immobilisations en cours	0,00	0,00	0,00	0,00
26	Participat° et créances rattachées	0,00	0,00	0,00	0,00
27	Autres immobilisations financières	0,00	0,00	0,00	0,00
Opérations pour compte de tiers		0,00	0,00	0,00	0,00
Restes à réaliser au 31/12		0,00	0,00	0,00	0,00
SOLDE (2)		0,00	0,00	0,00	0,00

(1)	Libellé	Sous-fonction 41					Sous-fonction 42		
		411 Salles de sport, gymnases	412 Stades	413 Piscines	414 Autres équipements sportifs ou de loisir	415 Manifestations sportives	421 Centres de loisirs	422 Autres activités pour les jeunes	423 Colonies de vacances
DEPENSES (2)		0,00	0,00	0,00	0,00	0,00	0,00	0,00	0,00
Réalizations		0,00	0,00	0,00	0,00	0,00	0,00	0,00	0,00
001	Solde d'exécution sect° d'investissement	0,00	0,00	0,00	0,00	0,00	0,00	0,00	0,00
010	Stocks	0,00	0,00	0,00	0,00	0,00	0,00	0,00	0,00
040	Opérat° ordre transfert entre sections	0,00	0,00	0,00	0,00	0,00	0,00	0,00	0,00
041	Opérations patrimoniales	0,00	0,00	0,00	0,00	0,00	0,00	0,00	0,00
10	Dotations, fonds divers et réserves	0,00	0,00	0,00	0,00	0,00	0,00	0,00	0,00
13	Subventions d'investissement	0,00	0,00	0,00	0,00	0,00	0,00	0,00	0,00
16	Emprunts et dettes assimilées	0,00	0,00	0,00	0,00	0,00	0,00	0,00	0,00
18	Compte de liaison : affectat° (BA,régie)	0,00	0,00	0,00	0,00	0,00	0,00	0,00	0,00
20	Immobilisations incorporelles	0,00	0,00	0,00	0,00	0,00	0,00	0,00	0,00
204	Subventions d'équipement versées	0,00	0,00	0,00	0,00	0,00	0,00	0,00	0,00

(1)	Libellé	Sous-fonction 41					Sous-fonction 42		
		411 Salles de sport, gymnases	412 Stades	413 Piscines	414 Autres équipements sportifs ou de loisir	415 Manifestations sportives	421 Centres de loisirs	422 Autres activités pour les jeunes	423 Colonies de vacances
21	Immobilisations corporelles	0,00	0,00	0,00	0,00	0,00	0,00	0,00	0,00
22	Immobilisations reçues en affectation	0,00	0,00	0,00	0,00	0,00	0,00	0,00	0,00
23	Immobilisations en cours	0,00	0,00	0,00	0,00	0,00	0,00	0,00	0,00
26	Participat° et créances rattachées	0,00	0,00	0,00	0,00	0,00	0,00	0,00	0,00
27	Autres immobilisations financières	0,00	0,00	0,00	0,00	0,00	0,00	0,00	0,00
Opérations d'équipement		0,00	0,00	0,00	0,00	0,00	0,00	0,00	0,00
Opérations pour compte de tiers		0,00	0,00	0,00	0,00	0,00	0,00	0,00	0,00
Restes à réaliser au 31/12		0,00	0,00	0,00	0,00	0,00	0,00	0,00	0,00
RECETTES (2)		0,00	0,00	0,00	0,00	0,00	0,00	0,00	0,00
Réalizations		0,00	0,00	0,00	0,00	0,00	0,00	0,00	0,00
001	Solde d'exécution sect° d'investissement	0,00	0,00	0,00	0,00	0,00	0,00	0,00	0,00
010	Stocks	0,00	0,00	0,00	0,00	0,00	0,00	0,00	0,00
040	Opérat° ordre transfert entre sections	0,00	0,00	0,00	0,00	0,00	0,00	0,00	0,00
041	Opérations patrimoniales	0,00	0,00	0,00	0,00	0,00	0,00	0,00	0,00
10	Dotations, fonds divers et réserves	0,00	0,00	0,00	0,00	0,00	0,00	0,00	0,00
13	Subventions d'investissement	0,00	0,00	0,00	0,00	0,00	0,00	0,00	0,00
16	Emprunts et dettes assimilées	0,00	0,00	0,00	0,00	0,00	0,00	0,00	0,00
18	Compte de liaison : affectat° (BA,régie)	0,00	0,00	0,00	0,00	0,00	0,00	0,00	0,00
20	Immobilisations incorporelles	0,00	0,00	0,00	0,00	0,00	0,00	0,00	0,00
204	Subventions d'équipement versées	0,00	0,00	0,00	0,00	0,00	0,00	0,00	0,00
21	Immobilisations corporelles	0,00	0,00	0,00	0,00	0,00	0,00	0,00	0,00
22	Immobilisations reçues en affectation	0,00	0,00	0,00	0,00	0,00	0,00	0,00	0,00
23	Immobilisations en cours	0,00	0,00	0,00	0,00	0,00	0,00	0,00	0,00
26	Participat° et créances rattachées	0,00	0,00	0,00	0,00	0,00	0,00	0,00	0,00
27	Autres immobilisations financières	0,00	0,00	0,00	0,00	0,00	0,00	0,00	0,00
Opérations pour compte de tiers		0,00	0,00	0,00	0,00	0,00	0,00	0,00	0,00
Restes à réaliser au 31/12		0,00	0,00	0,00	0,00	0,00	0,00	0,00	0,00
SOLDE (2)		0,00	0,00	0,00	0,00	0,00	0,00	0,00	0,00

(1) Pour le croisement par nature, le détail est fait selon le niveau de vote choisi par l'assemblée délibérante (chapitre, article ou article spécialisé).

(2) Le solde correspond à la différence entre les recettes et les dépenses. Les dépenses et les recettes correspondent à la somme des dépenses et des recettes de l'exercice ainsi que des restes à réaliser et des reports (lignes budgétaires 001 et 002). Les lignes reports 001 et 002 apparaissent à la colonne 01-Non ventilables.

IV – ANNEXES	IV
ELEMENTS DU BILAN PRESENTATION CROISEE PAR FONCTION – DETAIL INVESTISSEMENT	A1.2

FONCTION 5 – Interventions sociales et santé

(1)	Libellé	51 Santé	52 Interventions sociales	Total
DEPENSES (2)		0,00	0,00	0,00
Réalizations		0,00	0,00	0,00
001	Solde d'exécution sect° d'investissement	0,00	0,00	0,00
010	Stocks	0,00	0,00	0,00
040	Opérat° ordre transfert entre sections	0,00	0,00	0,00
041	Opérations patrimoniales	0,00	0,00	0,00
10	Dotations, fonds divers et réserves	0,00	0,00	0,00
13	Subventions d'investissement	0,00	0,00	0,00
16	Emprunts et dettes assimilées	0,00	0,00	0,00
18	Compte de liaison : affectat° (BA,régie)	0,00	0,00	0,00
20	Immobilisations incorporelles	0,00	0,00	0,00
204	Subventions d'équipement versées	0,00	0,00	0,00
21	Immobilisations corporelles	0,00	0,00	0,00
22	Immobilisations reçues en affectation	0,00	0,00	0,00
23	Immobilisations en cours	0,00	0,00	0,00
26	Participat° et créances rattachées	0,00	0,00	0,00
27	Autres immobilisations financières	0,00	0,00	0,00
Opérations d'équipement		0,00	0,00	0,00
Opérations pour compte de tiers		0,00	0,00	0,00
Restes à réaliser au 31/12		0,00	0,00	0,00
RECETTES (2)		0,00	0,00	0,00
Réalizations		0,00	0,00	0,00
001	Solde d'exécution sect° d'investissement	0,00	0,00	0,00
010	Stocks	0,00	0,00	0,00
040	Opérat° ordre transfert entre sections	0,00	0,00	0,00

(1)	Libellé	51 Santé	52 Interventions sociales	Total
041	Opérations patrimoniales	0,00	0,00	0,00
10	Dotations, fonds divers et réserves	0,00	0,00	0,00
13	Subventions d'investissement	0,00	0,00	0,00
16	Emprunts et dettes assimilées	0,00	0,00	0,00
18	Compte de liaison : affectat° (BA,régie)	0,00	0,00	0,00
20	Immobilisations incorporelles	0,00	0,00	0,00
204	Subventions d'équipement versées	0,00	0,00	0,00
21	Immobilisations corporelles	0,00	0,00	0,00
22	Immobilisations reçues en affectation	0,00	0,00	0,00
23	Immobilisations en cours	0,00	0,00	0,00
26	Participat° et créances rattachées	0,00	0,00	0,00
27	Autres immobilisations financières	0,00	0,00	0,00
Opérations pour compte de tiers		0,00	0,00	0,00
Restes à réaliser au 31/12		0,00	0,00	0,00
SOLDE (2)		0,00	0,00	0,00

(1)	Libellé	Sous-fonction 51			Sous-fonction 52				
		510 Services communs	511 Dispensaires, autres établist sanitaires	512 Actions de prévention sanitaire	520 Services communs	521 Services à caractère social handicapés	522 Act° pour l'enfance et l'adolescence	523 Act° pour personnes en difficulté	524 Autres services
DEPENSES (2)		0,00	0,00	0,00	0,00	0,00	0,00	0,00	0,00
Réalizations		0,00	0,00	0,00	0,00	0,00	0,00	0,00	0,00
001	Solde d'exécution sect° d'investissement	0,00	0,00	0,00	0,00	0,00	0,00	0,00	0,00
010	Stocks	0,00	0,00	0,00	0,00	0,00	0,00	0,00	0,00
040	Opérat° ordre transfert entre sections	0,00	0,00	0,00	0,00	0,00	0,00	0,00	0,00
041	Opérations patrimoniales	0,00	0,00	0,00	0,00	0,00	0,00	0,00	0,00
10	Dotations, fonds divers et réserves	0,00	0,00	0,00	0,00	0,00	0,00	0,00	0,00
13	Subventions d'investissement	0,00	0,00	0,00	0,00	0,00	0,00	0,00	0,00
16	Emprunts et dettes assimilées	0,00	0,00	0,00	0,00	0,00	0,00	0,00	0,00
18	Compte de liaison : affectat° (BA,régie)	0,00	0,00	0,00	0,00	0,00	0,00	0,00	0,00
20	Immobilisations incorporelles	0,00	0,00	0,00	0,00	0,00	0,00	0,00	0,00
204	Subventions d'équipement versées	0,00	0,00	0,00	0,00	0,00	0,00	0,00	0,00

(1)	Libellé	Sous-fonction 51			Sous-fonction 52				
		510 Services communs	511 Dispensaires, autres établist sanitaires	512 Actions de prévention sanitaire	520 Services communs	521 Services à caractère social handicapés	522 Act° pour l'enfance et l'adolescence	523 Act° pour personnes en difficulté	524 Autres services
21	Immobilisations corporelles	0,00	0,00	0,00	0,00	0,00	0,00	0,00	0,00
22	Immobilisations reçues en affectation	0,00	0,00	0,00	0,00	0,00	0,00	0,00	0,00
23	Immobilisations en cours	0,00	0,00	0,00	0,00	0,00	0,00	0,00	0,00
26	Participat° et créances rattachées	0,00	0,00	0,00	0,00	0,00	0,00	0,00	0,00
27	Autres immobilisations financières	0,00	0,00	0,00	0,00	0,00	0,00	0,00	0,00
Opérations d'équipement		0,00	0,00	0,00	0,00	0,00	0,00	0,00	0,00
Opérations pour compte de tiers		0,00	0,00	0,00	0,00	0,00	0,00	0,00	0,00
Restes à réaliser au 31/12		0,00	0,00	0,00	0,00	0,00	0,00	0,00	0,00
RECETTES (2)		0,00	0,00	0,00	0,00	0,00	0,00	0,00	0,00
Réalizations		0,00	0,00	0,00	0,00	0,00	0,00	0,00	0,00
001	Solde d'exécution sect° d'investissement	0,00	0,00	0,00	0,00	0,00	0,00	0,00	0,00
010	Stocks	0,00	0,00	0,00	0,00	0,00	0,00	0,00	0,00
040	Opérat° ordre transfert entre sections	0,00	0,00	0,00	0,00	0,00	0,00	0,00	0,00
041	Opérations patrimoniales	0,00	0,00	0,00	0,00	0,00	0,00	0,00	0,00
10	Dotations, fonds divers et réserves	0,00	0,00	0,00	0,00	0,00	0,00	0,00	0,00
13	Subventions d'investissement	0,00	0,00	0,00	0,00	0,00	0,00	0,00	0,00
16	Emprunts et dettes assimilées	0,00	0,00	0,00	0,00	0,00	0,00	0,00	0,00
18	Compte de liaison : affectat° (BA,régie)	0,00	0,00	0,00	0,00	0,00	0,00	0,00	0,00
20	Immobilisations incorporelles	0,00	0,00	0,00	0,00	0,00	0,00	0,00	0,00
204	Subventions d'équipement versées	0,00	0,00	0,00	0,00	0,00	0,00	0,00	0,00
21	Immobilisations corporelles	0,00	0,00	0,00	0,00	0,00	0,00	0,00	0,00
22	Immobilisations reçues en affectation	0,00	0,00	0,00	0,00	0,00	0,00	0,00	0,00
23	Immobilisations en cours	0,00	0,00	0,00	0,00	0,00	0,00	0,00	0,00
26	Participat° et créances rattachées	0,00	0,00	0,00	0,00	0,00	0,00	0,00	0,00
27	Autres immobilisations financières	0,00	0,00	0,00	0,00	0,00	0,00	0,00	0,00
Opérations pour compte de tiers		0,00	0,00	0,00	0,00	0,00	0,00	0,00	0,00
Restes à réaliser au 31/12		0,00	0,00	0,00	0,00	0,00	0,00	0,00	0,00
SOLDE (2)		0,00	0,00	0,00	0,00	0,00	0,00	0,00	0,00

(1) Pour le croisement par nature, le détail est fait selon le niveau de vote choisi par l'assemblée délibérante (chapitre, article ou article spécialisé).

(2) Le solde correspond à la différence entre les recettes et les dépenses. Les dépenses et les recettes correspondent à la somme des dépenses et des recettes de l'exercice ainsi que des restes à réaliser et des reports (lignes budgétaires 001 et 002). Les lignes reports 001 et 002 apparaissent à la colonne 01-Non ventilables.

IV – ANNEXES	IV
ELEMENTS DU BILAN PRESENTATION CROISEE PAR FONCTION – DETAIL INVESTISSEMENT	A1.2

FONCTION 6 – Famille

(1)	Libellé	60 Services communs	61 Services en faveur des personnes âgées	62 Actions en faveur de la maternité	63 Aides à la famille	64 Crèches et garderies	Total
DEPENSES (2)		0,00	0,00	0,00	0,00	0,00	0,00
Réalizations		0,00	0,00	0,00	0,00	0,00	0,00
001	Solde d'exécution sect° d'investissement	0,00	0,00	0,00	0,00	0,00	0,00
010	Stocks	0,00	0,00	0,00	0,00	0,00	0,00
040	Opérat° ordre transfert entre sections	0,00	0,00	0,00	0,00	0,00	0,00
041	Opérations patrimoniales	0,00	0,00	0,00	0,00	0,00	0,00
10	Dotations, fonds divers et réserves	0,00	0,00	0,00	0,00	0,00	0,00
13	Subventions d'investissement	0,00	0,00	0,00	0,00	0,00	0,00
16	Emprunts et dettes assimilées	0,00	0,00	0,00	0,00	0,00	0,00
18	Compte de liaison : affectat° (BA,régie)	0,00	0,00	0,00	0,00	0,00	0,00
20	Immobilisations incorporelles	0,00	0,00	0,00	0,00	0,00	0,00
204	Subventions d'équipement versées	0,00	0,00	0,00	0,00	0,00	0,00
21	Immobilisations corporelles	0,00	0,00	0,00	0,00	0,00	0,00
22	Immobilisations reçues en affectation	0,00	0,00	0,00	0,00	0,00	0,00
23	Immobilisations en cours	0,00	0,00	0,00	0,00	0,00	0,00
26	Participat° et créances rattachées	0,00	0,00	0,00	0,00	0,00	0,00
27	Autres immobilisations financières	0,00	0,00	0,00	0,00	0,00	0,00
Opérations d'équipement		0,00	0,00	0,00	0,00	0,00	0,00
Opérations pour compte de tiers		0,00	0,00	0,00	0,00	0,00	0,00
Restes à réaliser au 31/12		0,00	0,00	0,00	0,00	0,00	0,00
RECETTES (2)		0,00	0,00	0,00	0,00	0,00	0,00
Réalizations		0,00	0,00	0,00	0,00	0,00	0,00
001	Solde d'exécution sect° d'investissement	0,00	0,00	0,00	0,00	0,00	0,00
010	Stocks	0,00	0,00	0,00	0,00	0,00	0,00
040	Opérat° ordre transfert entre sections	0,00	0,00	0,00	0,00	0,00	0,00

Ville de Rouen - Hangar 23 - CA - 2015

(1)	Libellé	60 Services communs	61 Services en faveur des personnes âgées	62 Actions en faveur de la maternité	63 Aides à la famille	64 Crèches et garderies	Total
041	Opérations patrimoniales	0,00	0,00	0,00	0,00	0,00	0,00
10	Dotations, fonds divers et réserves	0,00	0,00	0,00	0,00	0,00	0,00
13	Subventions d'investissement	0,00	0,00	0,00	0,00	0,00	0,00
16	Emprunts et dettes assimilées	0,00	0,00	0,00	0,00	0,00	0,00
18	Compte de liaison : affectat° (BA,régie)	0,00	0,00	0,00	0,00	0,00	0,00
20	Immobilisations incorporelles	0,00	0,00	0,00	0,00	0,00	0,00
204	Subventions d'équipement versées	0,00	0,00	0,00	0,00	0,00	0,00
21	Immobilisations corporelles	0,00	0,00	0,00	0,00	0,00	0,00
22	Immobilisations reçues en affectation	0,00	0,00	0,00	0,00	0,00	0,00
23	Immobilisations en cours	0,00	0,00	0,00	0,00	0,00	0,00
26	Participat° et créances rattachées	0,00	0,00	0,00	0,00	0,00	0,00
27	Autres immobilisations financières	0,00	0,00	0,00	0,00	0,00	0,00
	Opérations pour compte de tiers	0,00	0,00	0,00	0,00	0,00	0,00
	Restes à réaliser au 31/12	0,00	0,00	0,00	0,00	0,00	0,00
	SOLDE (2)	0,00	0,00	0,00	0,00	0,00	0,00

(1) Pour le croisement par nature, le détail est fait selon le niveau de vote choisi par l'assemblée délibérante (chapitre, article ou article spécialisé).

(2) Le solde correspond à la différence entre les recettes et les dépenses. Les dépenses et les recettes correspondent à la somme des dépenses et des recettes de l'exercice ainsi que des restes à réaliser et des reports (lignes budgétaires 001 et 002). Les lignes reports 001 et 002 apparaissent à la colonne 01-Non ventilables.

IV – ANNEXES	IV
ELEMENTS DU BILAN PRESENTATION CROISEE PAR FONCTION – DETAIL INVESTISSEMENT	A1.2

FONCTION 7 – Logement

(1)	Libellé	70 Services communs	71 Parc privé de la ville	72 Aide au secteur locatif	73 Aides à l'accession à la propriété	Total
DEPENSES (2)		0,00	0,00	0,00	0,00	0,00
Réalizations		0,00	0,00	0,00	0,00	0,00
001	Solde d'exécution sect° d'investissement	0,00	0,00	0,00	0,00	0,00
010	Stocks	0,00	0,00	0,00	0,00	0,00
040	Opérat° ordre transfert entre sections	0,00	0,00	0,00	0,00	0,00
041	Opérations patrimoniales	0,00	0,00	0,00	0,00	0,00
10	Dotations, fonds divers et réserves	0,00	0,00	0,00	0,00	0,00
13	Subventions d'investissement	0,00	0,00	0,00	0,00	0,00
16	Emprunts et dettes assimilées	0,00	0,00	0,00	0,00	0,00
18	Compte de liaison : affectat° (BA,régie)	0,00	0,00	0,00	0,00	0,00
20	Immobilisations incorporelles	0,00	0,00	0,00	0,00	0,00
204	Subventions d'équipement versées	0,00	0,00	0,00	0,00	0,00
21	Immobilisations corporelles	0,00	0,00	0,00	0,00	0,00
22	Immobilisations reçues en affectation	0,00	0,00	0,00	0,00	0,00
23	Immobilisations en cours	0,00	0,00	0,00	0,00	0,00
26	Participat° et créances rattachées	0,00	0,00	0,00	0,00	0,00
27	Autres immobilisations financières	0,00	0,00	0,00	0,00	0,00
Opérations d'équipement		0,00	0,00	0,00	0,00	0,00
Opérations pour compte de tiers		0,00	0,00	0,00	0,00	0,00
Restes à réaliser au 31/12		0,00	0,00	0,00	0,00	0,00
RECETTES (2)		0,00	0,00	0,00	0,00	0,00
Réalizations		0,00	0,00	0,00	0,00	0,00
001	Solde d'exécution sect° d'investissement	0,00	0,00	0,00	0,00	0,00
010	Stocks	0,00	0,00	0,00	0,00	0,00
040	Opérat° ordre transfert entre sections	0,00	0,00	0,00	0,00	0,00

Ville de Rouen - Hangar 23 - CA - 2015

(1)	Libellé	70 Services communs	71 Parc privé de la ville	72 Aide au secteur locatif	73 Aides à l'accession à la propriété	Total
041	Opérations patrimoniales	0,00	0,00	0,00	0,00	0,00
10	Dotations, fonds divers et réserves	0,00	0,00	0,00	0,00	0,00
13	Subventions d'investissement	0,00	0,00	0,00	0,00	0,00
16	Emprunts et dettes assimilées	0,00	0,00	0,00	0,00	0,00
18	Compte de liaison : affectat° (BA,régie)	0,00	0,00	0,00	0,00	0,00
20	Immobilisations incorporelles	0,00	0,00	0,00	0,00	0,00
204	Subventions d'équipement versées	0,00	0,00	0,00	0,00	0,00
21	Immobilisations corporelles	0,00	0,00	0,00	0,00	0,00
22	Immobilisations reçues en affectation	0,00	0,00	0,00	0,00	0,00
23	Immobilisations en cours	0,00	0,00	0,00	0,00	0,00
26	Participat° et créances rattachées	0,00	0,00	0,00	0,00	0,00
27	Autres immobilisations financières	0,00	0,00	0,00	0,00	0,00
Opérations pour compte de tiers		0,00	0,00	0,00	0,00	0,00
Restes à réaliser au 31/12		0,00	0,00	0,00	0,00	0,00
SOLDE (2)		0,00	0,00	0,00	0,00	0,00

(1) Pour le croisement par nature, le détail est fait selon le niveau de vote choisi par l'assemblée délibérante (chapitre, article ou article spécialisé).

(2) Le solde correspond à la différence entre les recettes et les dépenses. Les dépenses et les recettes correspondent à la somme des dépenses et des recettes de l'exercice ainsi que des restes à réaliser et des reports (lignes budgétaires 001 et 002). Les lignes reports 001 et 002 apparaissent à la colonne 01-Non ventilables.

IV – ANNEXES	IV
ELEMENTS DU BILAN PRESENTATION CROISEE PAR FONCTION – DETAIL INVESTISSEMENT	A1.2

FONCTION 8 – Aménagement et services urbains, environnement

(1)	Libellé	81 Services urbains	82 Aménagement urbain	83 Environnement	Total
DEPENSES (2)		0,00	0,00	0,00	0,00
Réalizations		0,00	0,00	0,00	0,00
001	Solde d'exécution sect° d'investissement	0,00	0,00	0,00	0,00
010	Stocks	0,00	0,00	0,00	0,00
040	Opérat° ordre transfert entre sections	0,00	0,00	0,00	0,00
041	Opérations patrimoniales	0,00	0,00	0,00	0,00
10	Dotations, fonds divers et réserves	0,00	0,00	0,00	0,00
13	Subventions d'investissement	0,00	0,00	0,00	0,00
16	Emprunts et dettes assimilées	0,00	0,00	0,00	0,00
18	Compte de liaison : affectat° (BA,régie)	0,00	0,00	0,00	0,00
20	Immobilisations incorporelles	0,00	0,00	0,00	0,00
204	Subventions d'équipement versées	0,00	0,00	0,00	0,00
21	Immobilisations corporelles	0,00	0,00	0,00	0,00
22	Immobilisations reçues en affectation	0,00	0,00	0,00	0,00
23	Immobilisations en cours	0,00	0,00	0,00	0,00
26	Participat° et créances rattachées	0,00	0,00	0,00	0,00
27	Autres immobilisations financières	0,00	0,00	0,00	0,00
Opérations d'équipement		0,00	0,00	0,00	0,00
Opérations pour compte de tiers		0,00	0,00	0,00	0,00
Restes à réaliser au 31/12		0,00	0,00	0,00	0,00
RECETTES (2)		0,00	0,00	0,00	0,00
Réalizations		0,00	0,00	0,00	0,00
001	Solde d'exécution sect° d'investissement	0,00	0,00	0,00	0,00
010	Stocks	0,00	0,00	0,00	0,00
040	Opérat° ordre transfert entre sections	0,00	0,00	0,00	0,00

(1)	Libellé	81 Services urbains	82 Aménagement urbain	83 Environnement	Total
041	Opérations patrimoniales	0,00	0,00	0,00	0,00
10	Dotations, fonds divers et réserves	0,00	0,00	0,00	0,00
13	Subventions d'investissement	0,00	0,00	0,00	0,00
16	Emprunts et dettes assimilées	0,00	0,00	0,00	0,00
18	Compte de liaison : affectat° (BA,régie)	0,00	0,00	0,00	0,00
20	Immobilisations incorporelles	0,00	0,00	0,00	0,00
204	Subventions d'équipement versées	0,00	0,00	0,00	0,00
21	Immobilisations corporelles	0,00	0,00	0,00	0,00
22	Immobilisations reçues en affectation	0,00	0,00	0,00	0,00
23	Immobilisations en cours	0,00	0,00	0,00	0,00
26	Participat° et créances rattachées	0,00	0,00	0,00	0,00
27	Autres immobilisations financières	0,00	0,00	0,00	0,00
Opérations pour compte de tiers		0,00	0,00	0,00	0,00
Restes à réaliser au 31/12		0,00	0,00	0,00	0,00
SOLDE (2)		0,00	0,00	0,00	0,00

(1)	Libellé	Sous-fonction 81						816 Autres réseaux et services divers
		810 Services communs	811 Eau et assainissement	812 Collecte et traitement ordures ménagères	813 Propreté urbaine	814 Eclairage public	815 Transports urbains	
DEPENSES (2)		0,00	0,00	0,00	0,00	0,00	0,00	0,00
Réalizations		0,00	0,00	0,00	0,00	0,00	0,00	0,00
001	Solde d'exécution sect° d'investissement	0,00	0,00	0,00	0,00	0,00	0,00	0,00
010	Stocks	0,00	0,00	0,00	0,00	0,00	0,00	0,00
040	Opérat° ordre transfert entre sections	0,00	0,00	0,00	0,00	0,00	0,00	0,00
041	Opérations patrimoniales	0,00	0,00	0,00	0,00	0,00	0,00	0,00
10	Dotations, fonds divers et réserves	0,00	0,00	0,00	0,00	0,00	0,00	0,00
13	Subventions d'investissement	0,00	0,00	0,00	0,00	0,00	0,00	0,00
16	Emprunts et dettes assimilées	0,00	0,00	0,00	0,00	0,00	0,00	0,00
18	Compte de liaison : affectat° (BA,régie)	0,00	0,00	0,00	0,00	0,00	0,00	0,00

(1)	Libellé	Sous-fonction 81						
		810 Services communs	811 Eau et assainissement	812 Collecte et traitement ordures ménagères	813 Propreté urbaine	814 Eclairage public	815 Transports urbains	816 Autres réseaux et services divers
20	Immobilisations incorporelles	0,00	0,00	0,00	0,00	0,00	0,00	0,00
204	Subventions d'équipement versées	0,00	0,00	0,00	0,00	0,00	0,00	0,00
21	Immobilisations corporelles	0,00	0,00	0,00	0,00	0,00	0,00	0,00
22	Immobilisations reçues en affectation	0,00	0,00	0,00	0,00	0,00	0,00	0,00
23	Immobilisations en cours	0,00	0,00	0,00	0,00	0,00	0,00	0,00
26	Participat° et créances rattachées	0,00	0,00	0,00	0,00	0,00	0,00	0,00
27	Autres immobilisations financières	0,00	0,00	0,00	0,00	0,00	0,00	0,00
Opérations d'équipement		0,00	0,00	0,00	0,00	0,00	0,00	0,00
Opérations pour compte de tiers		0,00	0,00	0,00	0,00	0,00	0,00	0,00
Restes à réaliser au 31/12		0,00	0,00	0,00	0,00	0,00	0,00	0,00
RECETTES (2)		0,00	0,00	0,00	0,00	0,00	0,00	0,00
Réalizations		0,00	0,00	0,00	0,00	0,00	0,00	0,00
001	Solde d'exécution sect° d'investissement	0,00	0,00	0,00	0,00	0,00	0,00	0,00
010	Stocks	0,00	0,00	0,00	0,00	0,00	0,00	0,00
040	Opérat° ordre transfert entre sections	0,00	0,00	0,00	0,00	0,00	0,00	0,00
041	Opérations patrimoniales	0,00	0,00	0,00	0,00	0,00	0,00	0,00
10	Dotations, fonds divers et réserves	0,00	0,00	0,00	0,00	0,00	0,00	0,00
13	Subventions d'investissement	0,00	0,00	0,00	0,00	0,00	0,00	0,00
16	Emprunts et dettes assimilées	0,00	0,00	0,00	0,00	0,00	0,00	0,00
18	Compte de liaison : affectat° (BA,régie)	0,00	0,00	0,00	0,00	0,00	0,00	0,00
20	Immobilisations incorporelles	0,00	0,00	0,00	0,00	0,00	0,00	0,00
204	Subventions d'équipement versées	0,00	0,00	0,00	0,00	0,00	0,00	0,00
21	Immobilisations corporelles	0,00	0,00	0,00	0,00	0,00	0,00	0,00
22		0,00	0,00	0,00	0,00	0,00	0,00	0,00

(1)	Libellé	Sous-fonction 81						
		810 Services communs	811 Eau et assainissement	812 Collecte et traitement ordures ménagères	813 Propreté urbaine	814 Eclairage public	815 Transports urbains	816 Autres réseaux et services divers
	Immobilisations reçues en affectation							
23	Immobilisations en cours	0,00	0,00	0,00	0,00	0,00	0,00	0,00
26	Participat° et créances rattachées	0,00	0,00	0,00	0,00	0,00	0,00	0,00
27	Autres immobilisations financières	0,00	0,00	0,00	0,00	0,00	0,00	0,00
Opérations pour compte de tiers		0,00	0,00	0,00	0,00	0,00	0,00	0,00
Restes à réaliser au 31/12		0,00	0,00	0,00	0,00	0,00	0,00	0,00
SOLDE (2)		0,00	0,00	0,00	0,00	0,00	0,00	0,00

(1)	Libellé	Sous-fonction 82					Sous fonction 83			
		820 Services communs	821 Equipements de voirie	822 Voirie communale et routes	823 Espaces verts urbains	824 Autres opérations d'aménagement urbain	830 Services communs	831 Aménagement des eaux	832 Act° spécif. lutte contre la pollution	833 Préservation du milieu naturel
DEPENSES (2)		0,00	0,00	0,00	0,00	0,00	0,00	0,00	0,00	
Réalizations		0,00	0,00	0,00	0,00	0,00	0,00	0,00	0,00	
001	Solde d'exécution sect° d'investissement	0,00	0,00	0,00	0,00	0,00	0,00	0,00	0,00	
010	Stocks	0,00	0,00	0,00	0,00	0,00	0,00	0,00	0,00	
040	Opérat° ordre transfert entre sections	0,00	0,00	0,00	0,00	0,00	0,00	0,00	0,00	
041	Opérations patrimoniales	0,00	0,00	0,00	0,00	0,00	0,00	0,00	0,00	
10	Dotations, fonds divers et réserves	0,00	0,00	0,00	0,00	0,00	0,00	0,00	0,00	
13	Subventions d'investissement	0,00	0,00	0,00	0,00	0,00	0,00	0,00	0,00	
16	Emprunts et dettes assimilées	0,00	0,00	0,00	0,00	0,00	0,00	0,00	0,00	
18	Compte de liaison : affectat° (BA,régie)	0,00	0,00	0,00	0,00	0,00	0,00	0,00	0,00	
20	Immobilisations incorporelles	0,00	0,00	0,00	0,00	0,00	0,00	0,00	0,00	
204	Subventions d'équipement versées	0,00	0,00	0,00	0,00	0,00	0,00	0,00	0,00	
21	Immobilisations corporelles	0,00	0,00	0,00	0,00	0,00	0,00	0,00	0,00	
22	Immobilisations reçues en affectation	0,00	0,00	0,00	0,00	0,00	0,00	0,00	0,00	
23	Immobilisations en cours	0,00	0,00	0,00	0,00	0,00	0,00	0,00	0,00	

(1)	Libellé	Sous-fonction 82					Sous fonction 83			
		820 Services communs	821 Equipements de voirie	822 Voirie communale et routes	823 Espaces verts urbains	824 Autres opérations d'aménagement urbain	830 Services communs	831 Aménagement des eaux	832 Act° spécif. lutte contre la pollution	833 Préservation du milieu naturel
26	Participat° et créances rattachées	0,00	0,00	0,00	0,00	0,00	0,00	0,00	0,00	0,00
27	Autres immobilisations financières	0,00	0,00	0,00	0,00	0,00	0,00	0,00	0,00	0,00
Opérations d'équipement		0,00	0,00	0,00	0,00	0,00	0,00	0,00	0,00	0,00
Opérations pour compte de tiers		0,00	0,00	0,00	0,00	0,00	0,00	0,00	0,00	0,00
Restes à réaliser au 31/12		0,00	0,00	0,00	0,00	0,00	0,00	0,00	0,00	0,00
RECETTES (2)		0,00	0,00	0,00	0,00	0,00	0,00	0,00	0,00	0,00
Réalizations		0,00	0,00	0,00	0,00	0,00	0,00	0,00	0,00	0,00
001	Solde d'exécution sect° d'investissement	0,00	0,00	0,00	0,00	0,00	0,00	0,00	0,00	0,00
010	Stocks	0,00	0,00	0,00	0,00	0,00	0,00	0,00	0,00	0,00
040	Opérat° ordre transfert entre sections	0,00	0,00	0,00	0,00	0,00	0,00	0,00	0,00	0,00
041	Opérations patrimoniales	0,00	0,00	0,00	0,00	0,00	0,00	0,00	0,00	0,00
10	Dotations, fonds divers et réserves	0,00	0,00	0,00	0,00	0,00	0,00	0,00	0,00	0,00
13	Subventions d'investissement	0,00	0,00	0,00	0,00	0,00	0,00	0,00	0,00	0,00
16	Emprunts et dettes assimilées	0,00	0,00	0,00	0,00	0,00	0,00	0,00	0,00	0,00
18	Compte de liaison : affectat° (BA,régie)	0,00	0,00	0,00	0,00	0,00	0,00	0,00	0,00	0,00
20	Immobilisations incorporelles	0,00	0,00	0,00	0,00	0,00	0,00	0,00	0,00	0,00
204	Subventions d'équipement versées	0,00	0,00	0,00	0,00	0,00	0,00	0,00	0,00	0,00
21	Immobilisations corporelles	0,00	0,00	0,00	0,00	0,00	0,00	0,00	0,00	0,00
22	Immobilisations reçues en affectation	0,00	0,00	0,00	0,00	0,00	0,00	0,00	0,00	0,00
23	Immobilisations en cours	0,00	0,00	0,00	0,00	0,00	0,00	0,00	0,00	0,00
26	Participat° et créances rattachées	0,00	0,00	0,00	0,00	0,00	0,00	0,00	0,00	0,00
27	Autres immobilisations financières	0,00	0,00	0,00	0,00	0,00	0,00	0,00	0,00	0,00
Opérations pour compte de tiers		0,00	0,00	0,00	0,00	0,00	0,00	0,00	0,00	0,00
Restes à réaliser au 31/12		0,00	0,00	0,00	0,00	0,00	0,00	0,00	0,00	0,00
SOLDE (2)		0,00	0,00	0,00	0,00	0,00	0,00	0,00	0,00	0,00

(1) Pour le croisement par nature, le détail est fait selon le niveau de vote choisi par l'assemblée délibérante (chapitre, article ou article spécialisé).

(2) Le solde correspond à la différence entre les recettes et les dépenses. Les dépenses et les recettes correspondent à la somme des dépenses et des recettes de l'exercice ainsi que des restes à réaliser et des reports (lignes budgétaires 001 et 002). Les lignes reports 001 et 002 apparaissent à la colonne 01-Non ventilables.

IV – ANNEXES	IV
ELEMENTS DU BILAN PRESENTATION CROISEE PAR FONCTION – DETAIL INVESTISSEMENT	A1.2

FONCTION 9 – Action économique

(1)	Libellé	90 Interventions économiques	91 Foires et marchés	92 Aides à l'agriculture et aux industries	93 Aides à l'énergie, indus. manufact., BTP	94 Aides commerce et services marchands	95 Aides au tourisme	96 Aides aux services publics	Total
DEPENSES (2)		0,00	0,00	0,00	0,00	0,00	0,00	0,00	0,00
Réalizations		0,00	0,00	0,00	0,00	0,00	0,00	0,00	0,00
001	Solde d'exécution sect° d'investissement	0,00	0,00	0,00	0,00	0,00	0,00	0,00	0,00
010	Stocks	0,00	0,00	0,00	0,00	0,00	0,00	0,00	0,00
040	Opérat° ordre transfert entre sections	0,00	0,00	0,00	0,00	0,00	0,00	0,00	0,00
041	Opérations patrimoniales	0,00	0,00	0,00	0,00	0,00	0,00	0,00	0,00
10	Dotations, fonds divers et réserves	0,00	0,00	0,00	0,00	0,00	0,00	0,00	0,00
13	Subventions d'investissement	0,00	0,00	0,00	0,00	0,00	0,00	0,00	0,00
16	Emprunts et dettes assimilées	0,00	0,00	0,00	0,00	0,00	0,00	0,00	0,00
18	Compte de liaison : affectat° (BA,régie)	0,00	0,00	0,00	0,00	0,00	0,00	0,00	0,00
20	Immobilisations incorporelles	0,00	0,00	0,00	0,00	0,00	0,00	0,00	0,00
204	Subventions d'équipement versées	0,00	0,00	0,00	0,00	0,00	0,00	0,00	0,00
21	Immobilisations corporelles	0,00	0,00	0,00	0,00	0,00	0,00	0,00	0,00
22	Immobilisations reçues en affectation	0,00	0,00	0,00	0,00	0,00	0,00	0,00	0,00
23	Immobilisations en cours	0,00	0,00	0,00	0,00	0,00	0,00	0,00	0,00
26	Participat° et créances rattachées	0,00	0,00	0,00	0,00	0,00	0,00	0,00	0,00
27	Autres immobilisations financières	0,00	0,00	0,00	0,00	0,00	0,00	0,00	0,00
Opérations d'équipement		0,00	0,00	0,00	0,00	0,00	0,00	0,00	0,00
Opérations pour compte de tiers		0,00	0,00	0,00	0,00	0,00	0,00	0,00	0,00

Ville de Rouen - Hangar 23 - CA - 2015

(1)	Libellé	90 Interventions économiques	91 Foires et marchés	92 Aides à l'agriculture et aux industries	93 Aides à l'énergie, indus. manufact., BTP	94 Aides commerce et services marchands	95 Aides au tourisme	96 Aides aux services publics	Total
	Restes à réaliser au 31/12	0,00	0,00	0,00	0,00	0,00	0,00	0,00	0,00
	RECETTES (2)	0,00	0,00	0,00	0,00	0,00	0,00	0,00	0,00
	Réalisations	0,00	0,00	0,00	0,00	0,00	0,00	0,00	0,00
001	Solde d'exécution sect* d'investissement	0,00	0,00	0,00	0,00	0,00	0,00	0,00	0,00
010	Stocks	0,00	0,00	0,00	0,00	0,00	0,00	0,00	0,00
040	Opérat° ordre transfert entre sections	0,00	0,00	0,00	0,00	0,00	0,00	0,00	0,00
041	Opérations patrimoniales	0,00	0,00	0,00	0,00	0,00	0,00	0,00	0,00
10	Dotations, fonds divers et réserves	0,00	0,00	0,00	0,00	0,00	0,00	0,00	0,00
13	Subventions d'investissement	0,00	0,00	0,00	0,00	0,00	0,00	0,00	0,00
16	Emprunts et dettes assimilées	0,00	0,00	0,00	0,00	0,00	0,00	0,00	0,00
18	Compte de liaison : affectat° (BA,régie)	0,00	0,00	0,00	0,00	0,00	0,00	0,00	0,00
20	Immobilisations incorporelles	0,00	0,00	0,00	0,00	0,00	0,00	0,00	0,00
204	Subventions d'équipement versées	0,00	0,00	0,00	0,00	0,00	0,00	0,00	0,00
21	Immobilisations corporelles	0,00	0,00	0,00	0,00	0,00	0,00	0,00	0,00
22	Immobilisations reçues en affectation	0,00	0,00	0,00	0,00	0,00	0,00	0,00	0,00
23	Immobilisations en cours	0,00	0,00	0,00	0,00	0,00	0,00	0,00	0,00
26	Participat° et créances rattachées	0,00	0,00	0,00	0,00	0,00	0,00	0,00	0,00
27	Autres immobilisations financières	0,00	0,00	0,00	0,00	0,00	0,00	0,00	0,00
	Opérations pour compte de tiers	0,00	0,00	0,00	0,00	0,00	0,00	0,00	0,00
	Restes à réaliser au 31/12	0,00	0,00	0,00	0,00	0,00	0,00	0,00	0,00
	SOLDE (2)	0,00	0,00	0,00	0,00	0,00	0,00	0,00	0,00

(1) Pour le croisement par nature, le détail est fait selon le niveau de vote choisi par l'assemblée délibérante (chapitre, article ou article spécialisé).

(2) Le solde correspond à la différence entre les recettes et les dépenses. Les dépenses et les recettes correspondent à la somme des dépenses et des recettes de l'exercice ainsi que des restes à réaliser et des reports (lignes budgétaires 001 et 002). Les lignes reports 001 et 002 apparaissent à la colonne 01-Non ventilables.

IV – ANNEXES	IV
ELEMENTS DU BILAN – ETAT DE LA DETTE – DETAIL DES CREDITS DE TRESORERIE	A2.1

A2.1 – DETAIL DES CREDITS DE TRESORERIE (1)

Nature (Pour chaque ligne, indiquer le numéro de contrat)	Date de la décision de réaliser la ligne de trésorerie (2)	Montant maximum autorisé au 01/01/N	Montant des tirages N	Montant des remboursements N		Encours restant dû au 31/12/N
				Intérêts (3)	Remboursement du tirage	
5191 Avances du Trésor						
5192 Avances de trésorerie						
51931 Lignes de trésorerie						
51932 Lignes de trésorerie liées à un emprunt						
5194 Billets de trésorerie						
5198 Autres crédits de trésorerie						
519 Crédits de trésorerie (Total)		0,00	0,00	0,00	0,00	0,00

(1) Circulaire n° NOR : INTB8900071C du 22/02/1989.

(2) Indiquer la date de la délibération de l'assemblée autorisant la ligne de trésorerie ou la date de la décision de l'ordonnateur de réaliser la ligne de trésorerie sur la base d'un montant maximum autorisé par l'organe délibérant (article L. 2122-22 du CGCT).

(3) Il s'agit des intérêts comptabilisés au compte 6615, sauf pour les emprunts assortis d'une option de tirage sur ligne de trésorerie pour lesquels les intérêts sont comptabilisés au compte 66111 et sauf pour les billets de trésorerie pour lesquels les intérêts sont comptabilisés au compte 6618.

IV – ANNEXES	IV
ELEMENTS DU BILAN – ETAT DE LA DETTE – REPARTITION PAR NATURE DE DETTE	A2.2

A2.2 – REPARTITION PAR NATURE DE DETTE (hors 16449 et 166)

Nature (Pour chaque ligne, indiquer le numéro de contrat)	Emprunts et dettes à l'origine du contrat													
	Organisme prêteur ou chef de file	Date de signature	Date d'émission ou date de mobilisation (1)	Date du premier remboursement	Nominal (2)	Type de taux d'intérêt (3)	Index (4)	Taux initial		Devise	Périodicité des remboursements (6)	Profil d'amortissement (7)	Possibilité de remboursement anticipé O/N	Catégorie d'emprunt (8)
								Niveau de taux (5)	Taux actuariel					
163 Emprunts obligataires (Total)					0,00									
164 Emprunts auprès d'établissement de crédit (Total)					960 000,00									
1641 Emprunts en euros (total)					960 000,00									
000578	SOCIETE GENERALE	13/02/2004	13/02/2004	04/01/2005	150 000,00	V	(Euribor 12 M-Floor -0.07 sur Euribor 12 M) + 0.07	2,260	2,290		A	C	O	A-1
000579	CAISSE D'EPARGNE	24/12/2004	24/12/2004	15/01/2006	440 000,00	V	(Euribor 12 M-Floor -0.09 sur Euribor 12 M) + 0.09	2,460	2,500		A	C	O	A-1
000589	CAISSE D'EPARGNE	15/01/2007	15/01/2007	15/01/2008	300 000,00	F	Taux fixe à 3.89 %	3,880	3,880		A	C	O	A-1
000599	CAISSE D'EPARGNE	15/12/2008	15/12/2008	22/03/2009	10 000,00	V	Euribor 03 M + 1	4,670	4,820		T	C	O	A-1
000610	CREDIT AGRICOLE CORPORATE AND INVESTMENT BANK	09/12/2010	15/12/2010	15/03/2011	60 000,00	F	Taux fixe à 3.58 %	3,580	3,670		T	C	O	A-1
1643 Emprunts en devises (total)					0,00									
16441 Emprunts assortis d'une option de tirage sur ligne de trésorerie (total)					0,00									
165 Dépôts et cautionnements reçus (Total)					0,00									
167 Emprunts et dettes assortis de conditions particulières (Total)					0,00									
1671 Avances consolidées du Trésor (total)					0,00									

Nature (Pour chaque ligne, indiquer le numéro de contrat)	Emprunts et dettes à l'origine du contrat													
	Organisme prêteur ou chef de file	Date de signature	Date d'émission ou date de mobilisation (1)	Date du premier remboursement	Nominal (2)	Type de taux d'intérêt (3)	Index (4)	Taux initial		Devise	Périodicité des remboursements (6)	Profil d'amortissement (7)	Possibilité de remboursement anticipé O/N	Catégorie d'emprunt (8)
								Niveau de taux (5)	Taux actuariel					
1672 Emprunts sur comptes spéciaux du Trésor (total)					0,00									
1675 Dettes pour METP et PPP (total)					0,00									
1676 Dettes envers locataires-acquéreurs (total)					0,00									
1678 Autres emprunts et dettes (total)					0,00									
168 Emprunts et dettes assimilés (Total)					0,00									
1681 Autres emprunts (total)					0,00									
1682 Bons à moyen terme négociables (total)					0,00									
1687 Autres dettes (total)					0,00									
Total général					960 000,00									

(1) Si un emprunt donne lieu à plusieurs mobilisations, indiquer la date de la première mobilisation.

(2) Nominal : montant emprunté à l'origine.

(3) Type de taux d'intérêt : F : fixe ; V : variable simple ; C : complexe (c'est-à-dire un taux variable qui n'est pas seulement défini comme la simple addition d'un taux usuel de référence et d'une marge exprimée en point de pourcentage).

(4) Mentionner le ou les types d'index (ex : Euribor 3 mois).

(5) Indiquer le niveau de taux à l'origine du contrat.

(6) Indiquer la périodicité des remboursements : A : annuelle ; M : mensuelle, B : bimestrielle, S : semestrielle, T : trimestrielle, X autre.

(7) Indiquer C pour amortissement constant, P pour amortissement progressif, F pour *in fine*, X pour autres à préciser.

(8) Catégorie d'emprunt à l'origine. Exemple A-1 (cf. la classification des emprunts suivant la typologie de la circulaire IOCB1015077C du 25 juin 2010 sur les produits financiers offerts aux collectivités territoriales).

IV – ANNEXES	IV
ELEMENTS DU BILAN – ETAT DE LA DETTE – REPARTITION PAR NATURE DE DETTE	A2.2

A2.2 – REPARTITION PAR NATURE DE DETTE (hors 16449 et 166) (suite)

Nature (Pour chaque ligne, indiquer le numéro de contrat)	Emprunts et dettes au 31/12/N											
	Couverture ? O/N (10)	Montant couvert	Catégorie d'emprunt après couverture éventuelle (11)	Capital restant dû au 31/12/N	Durée résiduelle (en années)	Taux d'intérêt			Annuité de l'exercice			ICNE de l'exercice
						Type de taux (12)	Index (13)	Niveau de taux d'intérêt au 31/12/N (14)	Capital	Charges d'intérêt (15)	Intérêts perçus (le cas échéant) (16)	
163 Emprunts obligataires (Total)		0,00		0,00					0,00	0,00	0,00	0,00
164 Emprunts auprès d'établissement de crédit (Total)		0,00		378 166,70					62 833,33	9 472,09	0,00	6 035,15
1641 Emprunts en euros (total)		0,00		378 166,70					62 833,33	9 472,09	0,00	6 035,15
000578	N	0,00	A-1	40 000,00	3,01	V	(Euribor 12 M-Floor -0.07 sur Euribor 12 M) + 0.07	0,400	10 000,00	316,84	0,00	158,43
000579	N	0,00	A-1	146 666,70	4,04	V	(Euribor 12 M-Floor -0.09 sur Euribor 12 M) + 0.09	0,430	29 333,33	1 159,89	0,00	584,63
000589	N	0,00	A-1	140 000,00	6,04	F	Taux fixe à 3.89 %	3,880	20 000,00	6 224,00	0,00	5 219,08
000599	N	0,00	A-1	6 500,00	12,98	V	Euribor 03 M + 1	1,020	500,00	69,97	0,00	1,41
000610	N	0,00	A-1	45 000,00	14,96	F	Taux fixe à 3.58 %	3,620	3 000,00	1 701,39	0,00	71,60
1643 Emprunts en devises (total)		0,00		0,00					0,00	0,00	0,00	0,00
16441 Emprunts assortis d'une option de tirage sur ligne de trésorerie (total) (9)		0,00		0,00					0,00	0,00	0,00	0,00
165 Dépôts et cautionnements reçus (Total)		0,00		0,00					0,00	0,00	0,00	0,00
167 Emprunts et dettes assortis de conditions particulières (Total)		0,00		0,00					0,00	0,00	0,00	0,00
1671 Avances consolidées du Trésor (total)		0,00		0,00					0,00	0,00	0,00	0,00
1672 Emprunts sur comptes spéciaux (total)		0,00		0,00					0,00	0,00	0,00	0,00
1675 Dettes pour METP et PPP (total)		0,00		0,00					0,00	0,00	0,00	0,00

Nature (Pour chaque ligne, indiquer le numéro de contrat)	Emprunts et dettes au 31/12/N											
	Couverture ? O/N (10)	Montant couvert	Catégorie d'emprunt après couverture éventuelle (11)	Capital restant dû au 31/12/N	Durée résiduelle (en années)	Taux d'intérêt			Annuité de l'exercice			ICNE de l'exercice
						Type de taux (12)	Index (13)	Niveau de taux d'intérêt au 31/12/N (14)	Capital	Charges d'intérêt (15)	Intérêts perçus (le cas échéant) (16)	
1676 Dettes envers locataires-acquéreurs (total)		0,00		0,00					0,00	0,00	0,00	0,00
1678 Autres emprunts et dettes (total)		0,00		0,00					0,00	0,00	0,00	0,00
168 Emprunts et dettes assimilés (Total)		0,00		0,00					0,00	0,00	0,00	0,00
1681 Autres emprunts (total)		0,00		0,00					0,00	0,00	0,00	0,00
1682 Bons à moyen terme négociables (total)		0,00		0,00					0,00	0,00	0,00	0,00
1687 Autres dettes (total)		0,00		0,00					0,00	0,00	0,00	0,00
Total général		0,00		378 166,70					62 833,33	9 472,09	0,00	6 035,15

(9) S'agissant des emprunts assortis d'une ligne de trésorerie, il faut faire ressortir le remboursement du capital de la dette prévue pour l'exercice correspondant au véritable endettement.

(10) Si l'emprunt est soumis à couverture, il convient de compléter le tableau « détail des opérations de couverture ».

(11) Catégorie d'emprunt. Exemple A-1 (cf. la classification des emprunts suivant la typologie de la circulaire IOCB1015077C du 25 juin 2010 sur les produits financiers offerts aux collectivités territoriales).

(12) Type de taux d'intérêt après opérations de couverture : F : fixe ; V : variable simple ; C : complexe (c'est-à-dire un taux variable qui n'est pas seulement défini comme la simple addition d'un taux usuel de référence et d'une marge exprimée en point de pourcentage).

(13) Mentionner l'index en cours au 31/12/N après opérations de couverture.

(14) Taux après opérations de couverture éventuelles. Pour les emprunts à taux variable, indiquer le niveau moyen du taux constaté sur l'année.

(15) Il s'agit des intérêts dus au titre du contrat initial et comptabilisés à l'article 66111 « Intérêts réglés à l'échéance » (intérêts décaissés) et intérêts éventuels dus au titre du contrat d'échange éventuel et comptabilisés à l'article 668.

(16) Indiquer les intérêts éventuellement reçus au titre du contrat d'échange éventuel et comptabilisés au 768.

IV – ANNEXES	IV
ELEMENTS DU BILAN – ETAT DE LA DETTE – REPARTITION DES EMPRUNTS PAR STRUCTURE DE TAUX	A2.3

A2.3 – REPARTITION DES EMPRUNTS PAR STRUCTURE DE TAUX (HORS A1)

Emprunts ventilés par structure de taux selon le risque le plus élevé (Pour chaque ligne, indiquer le numéro de contrat) (1)	Organisme prêteur ou chef de file	Nominal (2)	Capital restant dû au 31/12/N (3)	Type d'indices (4)	Durée du contrat	Dates des périodes bonifiées	Taux minimal (5)	Taux maximal (6)	Coût de sortie (7)	Taux maximal après couverture éventuelle (8)	Niveau du taux au 31/12/N (9)	Intérêts payés au cours de l'exercice (10)	Intérêts perçus au cours de l'exercice (le cas échéant) (11)	% par type de taux selon le capital restant dû
Echange de taux, taux variable simple plafonné (cap) ou encadré (tunnel) (A)														
TOTAL (A)		0,00	0,00						0,00			0,00	0,00	0,00
Barrière simple (B)														
TOTAL (B)		0,00	0,00						0,00			0,00	0,00	0,00
Option d'échange (C)														
TOTAL (C)		0,00	0,00						0,00			0,00	0,00	0,00
Multiplicateur jusqu'à 3 ou multiplicateur jusqu'à 5 capé (D)														
TOTAL (D)		0,00	0,00						0,00			0,00	0,00	0,00
Multiplicateur jusqu'à 5 (E)														
TOTAL (E)		0,00	0,00						0,00			0,00	0,00	0,00
Autres types de structures (F)														
TOTAL (F)		0,00	0,00						0,00			0,00	0,00	0,00
TOTAL GENERAL		0,00	0,00						0,00			0,00	0,00	0,00

- (1) Répartir les emprunts selon le type de structure de taux (de A à F selon la classification de la charte de bonne conduite) en fonction du risque le plus élevé à courir sur toute la durée de vie du contrat de prêt et après opérations de couverture éventuelles.
- (2) Nominal : montant emprunté à l'origine. En cas de couverture partielle d'un emprunt, indiquer séparément sur deux lignes la part du nominal couvert et la part non couverte.
- (3) En cas de couverture partielle d'un emprunt, indiquer séparément sur deux lignes la part du capital restant dû couvert et la part non couverte.
- (4) Indiquer la classification de l'indice sous-jacent suivant la typologie de la circulaire du 25 juin 2010 sur les produits financiers (de 1 à 6). 1 : Indice zone euro / 2 : Indices inflation française ou zone euro ou écart entre ces indices / 3 : Ecart indice zone euro / 4 : Indices hors zone euro ou écart d'indices dont l'un est hors zone euro / 5 : écarts d'indices hors zone euro / 6 : autres indices.
- (5) Taux hors opération de couverture. Indiquer le montant, l'index ou la formule correspondant au taux minimal du contrat de prêt sur toute la durée du contrat.
- (6) Taux hors opération de couverture. Indiquer le montant, l'index ou la formule correspondant au taux maximal du contrat de prêt sur toute la durée du contrat.
- (7) Coût de sortie : indiquer le montant de l'indemnité contractuelle de remboursement définitif de l'emprunt au 31/12/N ou le cas échéant, à la prochaine date d'échéance.
- (8) Montant, index ou formule.
- (9) Indiquer le niveau de taux après opérations de couverture éventuelles. Pour les emprunts à taux variables, indiquer le niveau moyen du taux constaté sur l'année.
- (10) Indiquer les intérêts dus au titre du contrat initial et comptabilisés à l'article 66111 et des intérêts éventuels dus au titre du contrat d'échange et comptabilisés à l'article 668.

(11) Indiquer les intérêts reçus au titre du contrat d'échange et comptabilisés au 768.

IV – ANNEXES	IV
ELEMENTS DU BILAN – ETAT DE LA DETTE – TYPOLOGIE DE LA REPARTITION DE L'ENCOURS	A2.4

A2.4 – TYPOLOGIE DE LA REPARTITION DE L'ENCOURS (1)

Indices sous-jacents		(1) Indices zone euro	(2) Indices inflation française ou zone euro ou écart entre ces indices	(3) Ecart d'indices zone euro	(4) Indices hors zone euro et écarts d'indices dont l'un est un indice hors zone euro	(5) Ecart d'indices hors zone euro	(6) Autres indices
(A) Taux fixe simple. Taux variable simple. Echange de taux fixe contre taux variable ou inversement. Echange de taux structuré contre taux variable ou taux fixe (sens unique). Taux variable simple plafonné (cap) ou encadré (tunnel)	Nombre de produits	5	0	0	0	0	
	% de l'encours	100,00	0,00	0,00	0,00	0,00	
	Montant en euros	378 166,70	0,00	0,00	0,00	0,00	
(B) Barrière simple. Pas d'effet de levier	Nombre de produits	0	0	0	0	0	
	% de l'encours	0,00	0,00	0,00	0,00	0,00	
	Montant en euros	0,00	0,00	0,00	0,00	0,00	
(C) Option d'échange (swaption)	Nombre de produits	0	0	0	0	0	
	% de l'encours	0,00	0,00	0,00	0,00	0,00	
	Montant en euros	0,00	0,00	0,00	0,00	0,00	
(D) Multiplicateur jusqu'à 3 ; multiplicateur jusqu'à 5 capé	Nombre de produits	0	0	0	0	0	
	% de l'encours	0,00	0,00	0,00	0,00	0,00	
	Montant en euros	0,00	0,00	0,00	0,00	0,00	
(E) Multiplicateur jusqu'à 5	Nombre de produits	0	0	0	0	0	
	% de l'encours	0,00	0,00	0,00	0,00	0,00	
	Montant en euros	0,00	0,00	0,00	0,00	0,00	
(F) Autres types de structures	Nombre de produits						0
	% de l'encours						0,00
	Montant en euros						0,00

(1) Cette annexe retrace le stock de dette au 31/12/N après opérations de couverture éventuelles.

IV – ANNEXES	IV
ELEMENTS DU BILAN – ETAT DE LA DETTE – DETAIL DES OPERATIONS DE COUVERTURE	A2.5

A2.5 – DETAIL DES OPERATIONS DE COUVERTURE (1)

Instruments de couverture (Pour chaque ligne, indiquer le numéro de contrat)	Emprunt couvert			Instrument de couverture									
	Référence de l'emprunt couvert	Capital restant dû au 31/12/N	Date de fin du contrat	Organisme co-contractant	Type de couverture (3)	Nature de la couverture (change ou taux)	Notionnel de l'instrument de couverture	Date de début du contrat	Date de fin du contrat	Périodicité de règlement des intérêts (4)	Montant des commissions diverses	Primes éventuelles	
												Primes payées pour l'achat d'option	Primes reçues pour la vente d'option
Taux fixe (total)		0,00					0,00				0,00	0,00	0,00
Taux variable simple (total)		0,00					0,00				0,00	0,00	0,00
Taux complexe (total) (2)		0,00					0,00				0,00	0,00	0,00
Total		0,00					0,00				0,00	0,00	0,00

(1) Si un instrument couvre plusieurs emprunts, distinguer une ligne par emprunt couvert.

(2) Il s'agit d'un taux variable qui n'est pas défini comme la simple addition d'un taux usuel de référence et d'une marge exprimée en point de pourcentage.

(3) Indiquer s'il s'agit d'un *swap*, d'une option (*cap*, *floor*, *tunnel*, *swaption*).

(4) Indiquer la périodicité de règlement des intérêts : A : annuelle, M : mensuelle, B : bimestrielle, S : semestrielle, T : trimestrielle, X : autre.

IV – ANNEXES	IV
ELEMENTS DU BILAN – ETAT DE LA DETTE – DETAIL DES OPERATIONS DE COUVERTURE	A2.5

A2.5 – DETAIL DES OPERATIONS DE COUVERTURE (1) (suite)

Instruments de couverture (Pour chaque ligne, indiquer le numéro de contrat)	Effet de l'instrument de couverture								
	Référence de l'emprunt couvert	Taux payé		Taux reçu (7)		Charges et produits constatés depuis l'origine du contrat		Catégorie d'emprunt (8)	
		Index (5)	Niveau de taux (6)	Index	Niveau de taux	Charges c/668	Produits c/768	Avant opération de couverture	Après opération de couverture
Taux fixe (total)						0,00	0,00		
Taux variable simple (total)						0,00	0,00		
Taux complexe (total) (2)						0,00	0,00		
Total						0,00	0,00		

(5) Indiquer l'index utilisé ou la formule de taux.

(6) Pour les emprunts à taux variable, indiquer le niveau moyen du taux constaté sur l'année.

(7) A compléter si l'instrument de couverture est un *swap*.

(8) Catégorie d'emprunt. Exemple A-1 (cf. la classification des emprunts suivant la typologie de la circulaire IOCB1015077C du 25 juin 2010 sur les produits financiers offerts aux collectivités territoriales).

IV – ANNEXES	IV
ELEMENTS DU BILAN – ETAT DE LA DETTE – REMBOURSEMENT ANTICIPE D’UN EMPRUNT AVEC REFINANCEMENT	A2.6

A2.6 – REMBOURSEMENT ANTICIPE D’UN EMPRUNT AVEC REFINANCEMENT (1)

Emprunts (2) (Pour chaque ligne, indiquer le numéro de contrat)	Année de mobilisation et profil d'amort. de l'emprunt		Date du refinancement	Organisme prêteur ou chef de file	Capital restant dû	Capital réaménagé	Durée résiduelle	Périodicité des remboursements (6)	Caractéristiques du taux			Coût de sortie (10)		Annuité de l'exercice		ICNE de l'exercice
	Année	Profil (5)							Type de taux (7)	Index (8)	Niveau de taux (9)	Type (11)	Montant (12)	Intérêts (13)	Capital	
Total des dépenses au c/ 166 Refinancement de dette (3)					0,00	0,00						0,00	0,00	0,00	0,00	
Total des recettes au c/ 166 Refinancement de dette (4)					0,00	0,00						0,00	0,00	0,00	0,00	

(1) Les opérations de refinancement de dette consistent en un remboursement d'un emprunt auprès d'un établissement de crédit suivi de la souscription d'un nouvel emprunt. Pour cette raison, les dépenses et les recettes du c/166 sont équilibrées.

(2) Pour les emprunts de refinancement, indiquer le nouveau numéro de contrat suivi, entre parenthèses, de la référence de l'emprunt quitté.

(3) Il s'agit de retracer les caractéristiques avant réaménagement des emprunts ayant fait l'objet d'un remboursement anticipé avec refinancement.

(4) Il s'agit de retracer les caractéristiques après réaménagement des emprunts de refinancement.

(5) Indiquer C pour amortissement constant, P pour amortissement progressif, F pour *in fine*, X pour autres à préciser.

(6) Indiquer la périodicité des remboursements A : annuelle ; T : trimestrielle ; M : mensuelle, B : bimestrielle, S : semestrielle, X autre.

(7) Type de taux d'intérêt : F : fixe ; V : variable simple ; C : complexe (c'est-à-dire un taux variable qui n'est pas seulement défini comme la simple addition d'un taux usuel de référence et d'une marge exprimée en point de pourcentage).

(8) Indiquer le type d'index (ex : Euribor 3 mois).

(9) Taux après opérations de couverture éventuelles. Pour un emprunt à taux variable, indiquer le niveau du taux constaté à la date du refinancement.

(10) Il s'agit de retracer les caractéristiques de l'indemnité de remboursement anticipé due relative à l'emprunt quitté.

(11) Indiquer A pour autofinancement, C pour capitalisation, T pour intégration dans le taux du nouvel emprunt, D pour allongement de durée.

(12) Indiquer le coût de sortie uniquement en cas d'autofinancement et de capitalisation.

(13) Il s'agit des intérêts dus au titre du contrat initial et comptabilisés à l'article 66111 « Intérêts réglés à l'échéance » (intérêts décaissés) et intérêts éventuels dus au titre du contrat d'échange éventuel et comptabilisés à l'article 668.

IV – ANNEXES	IV
ELEMENTS DU BILAN – ETAT DE LA DETTE – EMPRUNTS RENEGOCIES AU COURS DE L’ANNEE N	A2.7

A2.7 – EMPRUNTS RENEGOCIES AU COURS DE L’ANNEE N (1)

N° du contrat d'emprunt	Date de souscription du contrat initial	Date de renégociation	Organisme prêteur	Durée résiduelle en années		Taux (2)						Nominal		Profil d'amortissement et périodicité de remboursement (6)		Capital restant dû au 31/12/N	ICNE de l'exercice	Annuité payée dans l'exercice (s'il y a lieu)	
				Contrat initial	Contrat renégocié	Contrat initial			Contrat renégocié			Contrat initial	Contrat renégocié (5)	Contrat initial	Contrat renégocié			Intérêts	Capital
						Type de taux (3)	Index (4)	Taux act.	Type de taux (3)	Index (4)	Taux act.								
Total												0,00	0,00			0,00	0,00	0,00	0,00

(1) Inscrire les emprunts renégociés au cours de l'exercice N.

(2) Taux à la date de renégociation.

(3) Indiquer : F : fixe ; V : variable simple ; C : complexe (c'est-à-dire un taux variable qui n'est pas seulement défini comme la simple addition d'un taux usuel de référence et d'une marge exprimée en point de pourcentage).

(4) Indiquer la nature de l'index retenu (exemple : Euribor 3 mois).

(5) Nominal à la date de renégociation.

(6) Faire figurer 2 lettres : - Pour le profil d'amortissement, indiquer : C pour amortissement constant, P pour amortissement progressif, F pour *in fine*, X pour autres.

- Pour la périodicité de remboursement, indiquer A : annuelle ; T : trimestrielle ; M : mensuelle, B : bimestrielle, S : semestrielle, X autre.

IV – ANNEXES	IV
ELEMENTS DU BILAN – ETAT DE LA DETTE DETTE POUR FINANCER L'EMPRUNT D'UN AUTRE ORGANISME	A2.8

A2.8 – DETTE POUR FINANCER L'EMPRUNT D'UN AUTRE ORGANISME (1)

REPARTITION PAR PRÊTEUR	Dette en capital à l'origine (2)	Dette en capital au 31/12 de l'exercice	Annuité payée au cours de l'exercice	Dont	
				Intérêts (3)	Capital
TOTAL	0,00	0,00	0,00	0,00	0,00
<u>Auprès des organismes de droit privé</u>	0,00	0,00	0,00	0,00	0,00
<u>Auprès des organismes de droit public</u>	0,00	0,00	0,00	0,00	0,00
<u>Dettes provenant d'émissions obligataires(ex : émissions publiques ou privées)</u>	0,00	0,00	0,00	0,00	0,00

(1) Il s'agit des cas où une collectivité ou un établissement public accepte de prendre en charge l'emprunt au profit d'un autre organisme sans qu'il y ait pour autant transfert du contrat.

(2) La dette en capital à l'origine correspond à la part de dette prise en charge par la commune.

(3) Il s'agit des intérêts dus au titre du contrat initial et comptabilisés à l'article 66111 et des intérêts éventuels dus au titre du contrat d'échange et comptabilisés à l'article 668.

IV – ANNEXES	IV
ELEMENTS DU BILAN – ETAT DE LA DETTE – AUTRES DETTES	A2.9

A2.9 – AUTRES DETTES

(Issues des engagements juridiques pris autres que ceux destinés à financer la prise en charge d'un emprunt)

IV – ANNEXES	IV
ELEMENTS DU BILAN EQUILIBRE DES OPERATIONS FINANCIERES – DEPENSES	A6.1

DEPENSES A COUVRIR PAR DES RESSOURCES PROPRES

Art. (1)	Libellé (1)	Crédits de l'exercice (BP + BS + DM + RAR N-1)	Réalizations
DEPENSES TOTALES A COUVRIR PAR DES RESSOURCES PROPRES =A + B		385 056,61	62 833,33
16 Emprunts et dettes assimilées (A)		70 000,00	62 833,33
1631	Emprunts obligataires	0,00	0,00
1641	Emprunts en euros	70 000,00	62 833,33
1643	Emprunts en devises	0,00	0,00
16441	Opérat° afférentes à l'emprunt	0,00	0,00
1671	Avances consolidées du Trésor	0,00	0,00
1672	Emprunts sur comptes spéciaux du Trésor	0,00	0,00
1678	Autres emprunts et dettes	0,00	0,00
1681	Autres emprunts	0,00	0,00
1682	Bons à moyen terme négociables	0,00	0,00
1687	Autres dettes	0,00	0,00
Dépenses et transferts à déduire des ressources propres (B)		315 056,61	0,00
10...	<i>Reprise de dotations, fonds divers et réserves</i>		
10...	Reversement de dotations, fonds divers et réserves		
139	<i>Subv. invest. transférées cpte résultat</i>	0,00	0,00
020	Dépenses imprévues	315 056,61	0,00

	Op. de l'exercice I	Restes à réaliser en dépenses au 31/12	Solde d'exécution D001 de l'exercice précédent (N-1)	TOTAL II
Dépenses à couvrir par des ressources propres	62 833,33	0,00	0,00	62 833,33

(1) Détailler les chapitres budgétaires par article conformément au plan de comptes.

IV – ANNEXES	IV
ELEMENTS DU BILAN EQUILIBRE DES OPERATIONS FINANCIERES – RECETTES	A6.2

RESSOURCES PROPRES

Art. (1)	Libellé (1)	Crédits de l'exercice (BP + BS + DM + RAR N-1)	Réalizations
RECETTES (RESSOURCES PROPRES) = a + b		437 904,33	III 163 162,98
Ressources propres externes de l'année (a)		0,00	0,00
10222	FCTVA	0,00	0,00
10223	TLE	0,00	0,00
10224	Versements pour dépassement PLD	0,00	0,00
10225	Participation pour dépassement de COS	0,00	0,00
10228	Autres fonds	0,00	0,00
138	Autres subvent° invest. non transf.	0,00	0,00
26...	Participations et créances rattachées		
27...	Autres immobilisations financières		
Ressources propres internes de l'année (b) (2)		437 904,33	163 162,98
15...	<i>Provisions pour risques et charges</i>		
169	<i>Primes de remboursement des obligations</i>	0,00	0,00
26...	<i>Participations et créances rattachées</i>		
27...	<i>Autres immobilisations financières</i>		
28...	<i>Amortissement des immobilisations</i>		
28031	<i>Frais d'études</i>	82 077,00	82 077,00
28135	<i>Installations générales, agencements, ..</i>	8 669,00	8 669,00
28184	<i>Mobilier</i>	43,00	43,00
28188	<i>Autres immo. corporelles</i>	72 373,98	72 373,98
29...	<i>Prov. pour dépréciat° immobilisations</i>		
39...	<i>Prov. dépréciat° des stocks et en-cours</i>		
481...	<i>Charges à rép. sur plusieurs exercices</i>		
49...	<i>Prov. dépréc. comptes de tiers</i>		
59...	<i>Prov. dépréc. comptes financiers</i>		
024	Produits des cessions d'immobilisations	0,00	0,00
021	Virement de la sect° de fonctionnement	274 741,35	0,00

	Opérations de l'exercice III	Restes à réaliser en recettes au 31/12	Solde d'exécution R001 de l'exercice précédent	Affectation R1068 de l'exercice précédent	TOTAL IV
Total ressources propres disponibles	163 162,98	0,00	22 856,90	0,00	186 019,88

	Montant
Dépenses à couvrir par des ressources propres	II 62 833,33
Ressources propres disponibles	IV 186 019,88
Solde	V = IV – II (3) 123 186,55

(1) Les comptes 15, 169, 26, 27, 28, 29, 39, 481, 49 et 59 sont à détailler conformément au plan de comptes.

(2) Les comptes 15, 29, 39, 49 et 59 sont présentés uniquement si la commune ou l'établissement applique le régime des provisions budgétaires.

(3) Indiquer le signe algébrique.

IV – ANNEXES	IV
ELEMENTS DU BILAN VARIATION DU PATRIMOINE (article R. 2313-3 du CGCT) – ENTREES	A10.1

A10.1 – ETAT DES ENTREES D'IMMOBILISATIONS

Modalités et date d'acquisition	Désignation du bien	Valeur d'acquisition (coût historique)	Cumul des amortissements	Durée de l'amortissement
Acquisitions à titre onéreux				
09/01/2015	2015D00004 - 2188 TELEVISEURS H23 2015	0,00	0,00	10
09/01/2015	2015D00005 - 2188 DIVERS DE FAIBLE VALEUR H23 2015	74,98	0,00	1
09/01/2015	2015M00006 - 2183 INFORMATIQUE H23 2015	0,00	0,00	5
09/01/2015	2015M00007 - 2184 MOBILIER H23 2015	0,00	0,00	15
09/01/2015	2015M00008 - 2183 INFORMATIQUE DE FAIBLE VALEUR H23 2015	0,00	0,00	1
09/01/2015	2015M00009 - 2184 MOBILIER DE FAIBLE VALEUR H23 2015	0,00	0,00	1
27/01/2015	2015D00009 - fact 446602 12/12/14	1 967,36	0,00	10
27/01/2015	2015D00010 - fact fac41140 11/12/14	981,75	0,00	1
Acquisitions à titre gratuit				
Mise à disposition				
Affectation				
Mises en concession ou affermage				
Divers				
TOTAL GENERAL		3 024,09	0,00	

IV – ANNEXES	IV
ELEMENTS DU BILAN VARIATION DU PATRIMOINE (article R. 2313-3 du CGCT) – SORTIES	A10.2

A10.2 – ETAT DES SORTIES DES BIENS D'IMMOBILISATIONS

Modalités et date de sortie	Désignation du bien	Valeur d'acquisition (coût historique)	Durée de l'amort.	Cumul des amort. antérieurs	Valeur nette comptable au jour de la cession	Prix de cession	Plus ou moins values
Cessions à titre onéreux							
Cessions à titre gratuit							
Mise à disposition							
Affectation							
Mises en concession ou affermage							
Mise à la réforme							
31/12/2015	15270 - AJUSTEMENT ACTIF	57,29	1	57,29	0,00	0,00	0,00
Divers							
TOTAL GENERAL		57,29					0,00

IV – ANNEXES	IV
ELEMENTS DU BILAN OPERATIONS LIEES AUX CESSIONS	A10.3

A10.3 – OPERATIONS LIEES AUX CESSIONS

Pour mémoire		Crédits ouverts (BP + DM)
Chapitre 024	Produits des cessions d'immobilisations	0,00

Produit des cessions		Réalisations
Compte 775	Produits des cessions d'immobilisations	0,00
Compte 675	Valeurs comptables des immobilisations cédées	0,00

IV – ANNEXES	IV
ENGAGEMENTS HORS BILAN AUTORISATIONS DE PROGRAMME ET CREDITS DE PAIEMENT	B2.1

B2.1 – SITUATION DES AUTORISATIONS DE PROGRAMME ET CREDITS DE PAIEMENT

N° ou intitulé de l'AP	Montant des AP			Montant des CP			
	Pour mémoire AP votée y compris ajustement	Révision de l'exercice N	Total cumulé (toutes les délibérations y compris pour N)	Crédits de paiement antérieurs (réalisations cumulées au 01/01/N) (1)	Crédits de paiement ouverts au titre de l'exercice N (2)	Crédits de paiement réalisés durant l'exercice N	Restes à financer (exercices au-delà de N+1)
2010P701E01	293 300,07	-17 864,73	275 435,34	230 435,34	45 000,00	3 024,09	41 975,91
2010P702E03	221 093,14	-11 452,83	209 640,31	86 785,69	32 854,62	0,00	122 854,62

(1) Il s'agit des réalisations effectives correspondant aux mandats émis.

(2) Il s'agit du montant prévu initialement par l'échéancier corrigé des révisions.

IV – ANNEXES	IV
AUTRES ELEMENTS D'INFORMATIONS – ETAT DU PERSONNEL AU 31/12/N	C1.1

C1.1 – ETAT DU PERSONNEL AU 31/12/N

GRADES OU EMPLOIS (1)	CATEGORIES (2)	EMPLOIS BUDGETAIRES (3)			EFFECTIFS POURVUS SUR EMPLOIS BUDGETAIRES EN ETPT (4)		
		EMPLOIS PERMANENTS À TEMPS COMPLET	EMPLOIS PERMANENTS À TEMPS NON COMPLET	TOTAL	AGENTS TITULAIRES	AGENTS NON TITULAIRES	TOTAL
EMPLOIS FONCTIONNELS (a)		0,00	0,00	0,00	0,00	0,00	0,00
Directeur général des services		0,00	0,00	0,00	0,00	0,00	0,00
Directeur général adjoint des services		0,00	0,00	0,00	0,00	0,00	0,00
Directeur général des services techniques		0,00	0,00	0,00	0,00	0,00	0,00
Emplois créés au titre de l'article 6-1 de la loi n° 84-53		0,00	0,00	0,00	0,00	0,00	0,00
FILIERE ADMINISTRATIVE (b)		4,00	2,00	6,00	4,60	1,00	5,60
ADJOINT ADMINISTRATIF 2E CL	C	0,00	2,00	2,00	1,60	0,00	1,60
ATTACHE TERRITORIAL	A	2,00	0,00	2,00	1,00	1,00	2,00
REDACTEUR PRINCIPAL 1ERE CL	B	1,00	0,00	1,00	1,00	0,00	1,00
REDACTEUR PRINCIPAL 2EME CL	B	1,00	0,00	1,00	1,00	0,00	1,00
FILIERE TECHNIQUE (c)		1,00	0,00	1,00	0,00	1,00	1,00
INGENIEUR	A	1,00	0,00	1,00	0,00	1,00	1,00
FILIERE SOCIALE (d)		0,00	0,00	0,00	0,00	0,00	0,00
FILIERE MEDICO-SOCIALE(e)		0,00	0,00	0,00	0,00	0,00	0,00
FILIERE MEDICO-TECHNIQUE (f)		0,00	0,00	0,00	0,00	0,00	0,00
FILIERE SPORTIVE (g)		0,00	0,00	0,00	0,00	0,00	0,00
FILIERE CULTURELLE (h)		0,00	0,00	0,00	0,00	0,00	0,00
FILIERE ANIMATION (i)		0,00	0,00	0,00	0,00	0,00	0,00
FILIERE POLICE (j)		0,00	0,00	0,00	0,00	0,00	0,00
EMPLOIS NON CITES (k) (5)		0,00	0,00	0,00	0,00	0,00	0,00
TOTAL GENERAL (b + c + d + e + f + g + h + i + j + k)		5,00	2,00	7,00	4,60	2,00	6,60

(1) Les grades ou emplois sont désignés conformément à la circulaire n° NOR : INTB9500102C du 23 mars 1995. Les emplois fonctionnels sont également comptabilisés dans leur filière d'origine.

(2) Catégories : A, B ou C.

(3) Emplois budgétaires créés par l'assemblée délibérante. Les emplois permanents à temps complet sont comptabilisés pour une unité, les emplois à temps non complet sont comptabilisés à hauteur de la quotité de travail prévue par la délibération créant l'emploi.

(4) Equivalent temps plein annuel travaillé (ETPT). Le décompte est proportionnel à l'activité des agents, mesurée par leur quotité de temps de travail et par leur période d'activité sur l'année :

ETPT = Effectifs physiques * quotité de temps de travail * période d'activité dans l'année

Exemple : un agent à temps plein (quotité de travail = 100 %) présent toute l'année correspond à 1 ETPT ; un agent à temps partiel, à 80 % (quotité de travail = 80 %) présent toute l'année correspond à 0,8 ETPT ; un agent à temps partiel, à 80 % (quotité de travail = 80 %) présent la moitié de l'année (ex : CDD de 6 mois, recrutement à mi-année) correspond à 0,4 ETPT (0,8 * 6 / 12).

(5) Par exemple : emplois dont les missions ne correspondent pas à un cadre d'emploi existant, « emplois spécifiques » régis par l'article 139 ter de la loi n° 84-53 du 26 janvier 1984 etc.

IV – ANNEXES	IV
AUTRES ELEMENTS D'INFORMATIONS – ETAT DU PERSONNEL AU 31/12/N	C1.1

C1.1 – ETAT DU PERSONNEL AU 31/12/N (suite)

AGENTS NON TITULAIRES EN FONCTION AU 31/12/N	CATEGORIES (1)	SECTEUR (2)	REMUNERATION (3)		CONTRAT	
			Indice (8)	Euros	Fondement du contrat (4)	Nature du contrat (5)
Agents occupant un emploi permanent (6)				0,00		
ATTACHE TERRITORIAL	A	ADM	Indice 626	0,00	A CONTRAT DUREE INDETERMINEE MEN	CDI
INGENIEUR	A	TECH	Indice 589	0,00	A CONTRAT DUREE INDETERMINEE MEN	CDI
Agents occupant un emploi non permanent (7)				0,00		
INGENIEUR	A	TECH	Indice 0	0,00	A	
TOTAL GENERAL				0,00		

(1) CATEGORIES: A, B et C.

(2) SECTEUR ADM : Administratif.
TECH : Technique.
URB : Urbanisme (dont aménagement urbain).
S : Social.
MS : Médico-social.
MT : Médico-technique.
SP : Sportif.
CULT : Culturel.
ANIM : Animation.
PM : Police.
OTR : Missions non rattachables à une filière.

(3) REMUNERATION : Référence à un indice brut (indiquer le niveau de l'indice brut) de la fonction publique ou en euros annuels bruts (indiquer l'ensemble des éléments de la rémunération brute annuelle).

(4) CONTRAT : Motif du contrat (loi du 26 janvier 1984 modifiée) :
3-a° : article 3, 1er alinéa : accroissement temporaire d'activité.
3-b : article 3, 2ème alinéa : accroissement saisonnier d'activité.
3-1 : remplacement d'un fonctionnaire autorisé à servir à temps partiel ou indisponible (maladie, maternité...).
3-2 : vacance temporaire d'un emploi.
3-3-1° : absence de cadre d'emplois de fonctionnaires susceptibles d'assurer les fonctions correspondantes.
3-3-2° : emplois du niveau de la catégorie A lorsque les besoins des services ou la nature des fonctions le justifient.
3-3-3° : emplois de secrétaire de mairie des communes de moins de 1 000 habitants et de secrétaire des groupements composés de communes dont la population moyenne est inférieure à ce seuil.
3-3-4° : emplois à temps non complet des communes de moins de 1 000 habitants et des groupements composés de communes dont la population moyenne est inférieure à ce seuil, lorsque la quotité de temps de travail est inférieure à 50 %.
3-3-5° : emplois des communes de moins de 2 000 habitants et des groupements de communes de moins de 10 000 habitants dont la suppression dépend de la décision d'une autorité qui s'impose à la collectivité ou à l'établissement en matière de création, de changement de périmètre ou de suppression d'un service public.
3-4 : article 21 de la loi n° 2012-347 : contrat à durée indéterminée obligatoirement proposée à un agent contractuel.
38 : article 38 travailleurs handicapés catégorie C.
47 : article 47 recrutements directs sur emplois fonctionnels
110 : article 110 collaborateurs de groupes de cabinets.
110-1 : collaborateurs de groupes d'élus.
A : autres (préciser).

(5) Indiquer si l'agent contractuel est titulaire d'un contrat à durée déterminée (CDD) ou d'un contrat à durée indéterminée (CDI). Les contrats particuliers devront être labellisés « A / autres » et feront l'objet d'une précision (ex : « contrats aidés »).

(6) Occupent un emploi permanent de la fonction publique territoriale, les agents non titulaires recrutés sur le fondement des articles 3-1, 3-2, 3-3, 38 et 47 de la loi n° 84-53 du 26 janvier 1984, ainsi que les agents qui sont titulaires d'un contrat à durée indéterminée pris sur le fondement de l'article 21 de la loi n° 2012-347.

(7) Occupent un emploi non permanent de la fonction publique territoriale, les agents non titulaires recrutés sur le fondement des articles 3, 110 et 110-1.

(8) Si un contrat fixe comme référence de rémunération un traitement hors échelle, il convient de mentionner le chevron conformément à l'article 6 décret 85-1148 du 20 octobre 1985.

IV – ANNEXES	IV
ARRETE ET SIGNATURES	D2

Nombre de membres en exercice : 55
 Nombre de membres présents : 45
 Nombre de suffrages exprimés : 54
 VOTES :
 Pour : 40
 Contre : 0
 Abstentions : 10

Date de convocation : 03/06/2016

Présenté par (1) le maire.
 A Rouen, le 13/06/2016
 le maire

Délibéré par l'assemblée (2), réunie en session .
 A Rouen, le 13/06/2016
 Les membres de l'assemblée délibérante (2),

Certifié exécutoire par (1) le maire, compte tenu de la transmission en préfecture, le , et de la publication le


A Rouen, le

(1) Indiquer le maire ou le président de l'organisme.

(2) L'assemblée délibérante étant : le conseil municipal.


SEANCE DU 13 JUIN 2016

M. Yvon ROBERT



Mme Christine ARGELES

Représentée par M. Robert




M. Jean-Michel BERÉGOVOY



Mme Hélène KLEIN



M. Kader CHEKHEMANT




Mme Christine RAMBAUD



M. Olivier MOURET


Représenté par M. Jermolov



Mme Françoise LESCONNÉC



M. Bruno BERTHEUIL




Mme Caroline DUTARTE




M. Ludovic DELESQUE

Représenté par M. Robert




Mme Céline MILLET




M. Manuel LABBÉ



M. Guy PESSIOT




Mme Sarah BALLUET




M. Pierre LECOMTE



M. Jean-Loup GERVAISE



Mme Hortense HECTOR




Mme Florence HEROUIN-LEAUTEY

Représentée par M. Lecomte




Mme Agnès LAHARY



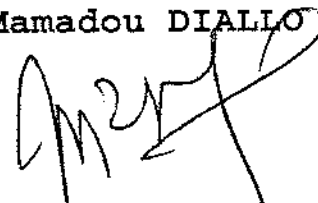
M. Frédéric MARCHAND

Représenté par M. Lecomte

*maquillage
pellek*




M. Mamadou DIALLO



Mme Fatima EB-KHILI



M. Didier CHARTIER



M. Gérard LARTIGUE



Mme Valérie FOURNEYRON

Représentée par M. Lecomte




Mme Emmanuèle JEANDET-MENGUAL



M. Kader FEHIM

Représenté par M. Lecomte



Mme Béatrice BOCHET

M. Christophe DUBOC

M. Djamel BOUALI

f M. Matthieu CHARLIONET
Représenté par M. Amédée

M. Cyrille MOREAU
Représenté par M. Dominique

M. Stéphane MARTOT

Mme Chloé ARGENTIN
Représenté par M. Ravache

M. Nicolas MAYER-ROSSIGNOL

Mme Gwenaëlle CORNU-LE VERN

Mme Christine de CINTRÉ

Mme Anne-Emilie RAVACHE

Mme Laura SLIMANI
Représentée par M. de Centre


M. Jack DUVAL
Représenté par M. Rouven

Mme Régine MARRE


M. Patrick CHABERT

Mme Catherine MORIN-DESAILLY

Mme Geneviève FARCIS-NOLLET



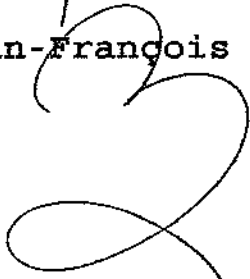
M. Bruno DEVAUX




Mme Marie-Hélène ROUX



M. Jean-François BURES



M. Pierre-Antoine SPRIMONT




Mme Anne-Sophie DESCHAMPS




M. Robert PICARD




M. Jean-François BOLLENS



M. Guillaume PENNELLE



Mme Claire PRADEL



Mme Françoise COMBES

Représentée par M. ...
